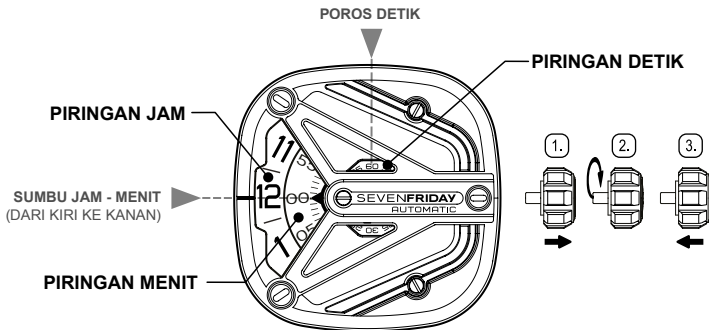


INSTRUKSI - M3/01, M3/07, M3/08

TAMPILAN



> Ketiga piringan berputar searah jarum jam.

PENGERAK OTOMATIS - MIYOTA 8215 - DIBUAT DI JEPANG

MEMUTAR PEGAS UTAMA

Jam berpemutar otomatis juga dapat diputar dengan tangan, dengan memutar knop searah jarum jam dalam posisi normal. Putar 15-20 kali dan akan mulai bergerak, setelah bergetar perlahan.

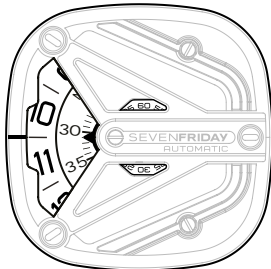
PENGATURAN WAKTU

1. Tarik keluar knop 2 kali - posisi mengatur waktu.
2. Putar knop untuk menyesuaikan jam dan menit.
3. Setelah waktu sesuai, tekan kembali knop ke posisi normal.

MEMBACA WAKTU

TAMPILAN (12 JAM)

CONTOH 1



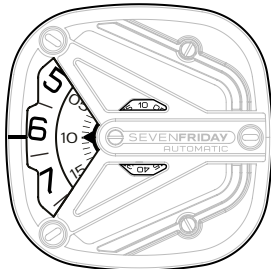
10:31:00

JAM: 10AM OR PM

MENIT: 31MIN

DETIK: 60 = 0s

CONTOH 2



6:10:10

JAM: 6AM OR PM

MENIT: 10MIN

DETIK: 10s