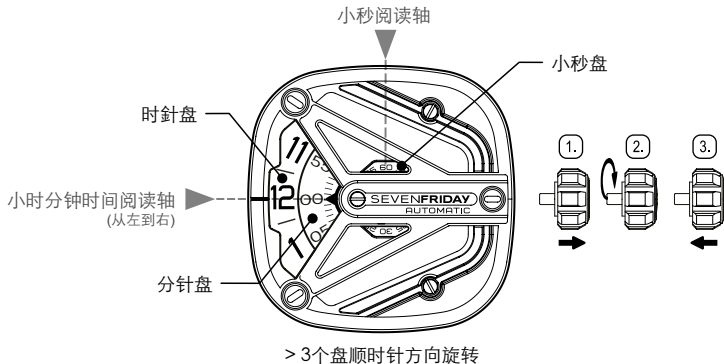


# 说明书 - M3/01, M3/07, M3/08

## 显示



## 推动保條

自动上链腕表也可以手动顺时针转动表冠, 當表冠位於正常位置時, 转动15-20次微微晃动后, 它会开始移动。

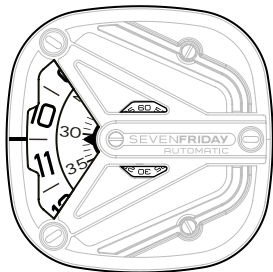
## 设置时间

1. 表冠于位置2時, - 时间设定位置。
2. 转动表冠设置时针和分针盘。
3. 校准时间後, 將表冠回正常位置。

# 讀時間

圓盤 (12h)

例 1



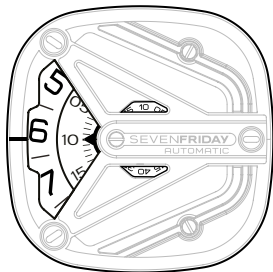
**10:31:00**

時針: **10AM OR PM**

分針: **31MIN**

秒針: **60 = 0s**

例 2



**6:10:10**

時針: **6AM OR PM**

分針: **10MIN**

秒針: **10s**