





INDUSTRIAL SKILLS by:

# SEVEN --- FRIDAY

M-SERIES



1.  下載 APP:  
[sevenfriday.com/app](https://sevenfriday.com/app)
2.  創建賬戶
3.  掃描手錶背面
4.  確認所有權

此手錶安裝了NFC芯片，此芯片可由裝有NFC芯片的設備讀取\*。此芯片為完全被動模式，數據交換的實現是通過2到5mm近距離NFC設備激活。

下載**SEVENFRIDAY** APP，創建您的賬號並且注冊成爲此款**SEVENFRIDAY**手錶的官方擁所有者。完整指導請見：[sevenfriday.com/app](https://sevenfriday.com/app)

注冊使您成爲**SEVENFRIDAY**社區的一員。更多功能和用途將在隨後的**SEVENFRIDAY** APP 中知曉。

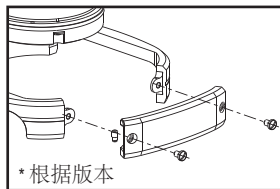
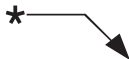
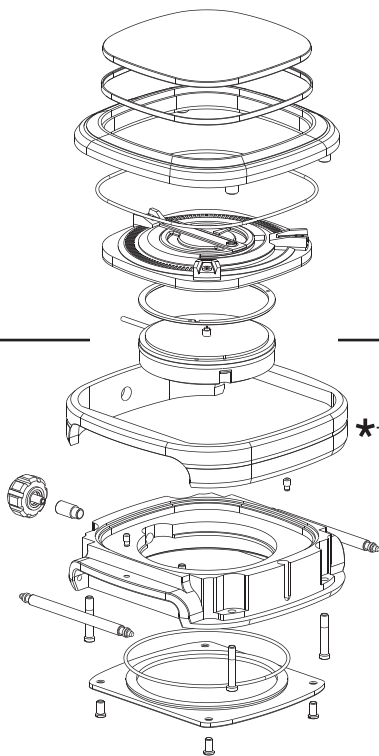
\*iPhone目前不具備NFC裝置。

# M-SERIES

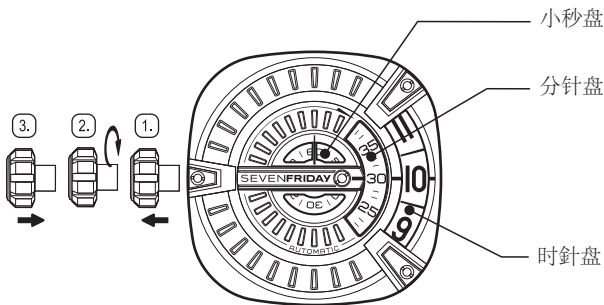
说明书

自动机芯

MIYOTA 8215- MADE IN JAPAN



## 显示



## 推動保條

自动上链腕表也可以手动顺时针转动表冠, 当表冠位于正常位置时, 转动15-20次微微晃动后, 它会开始移动。

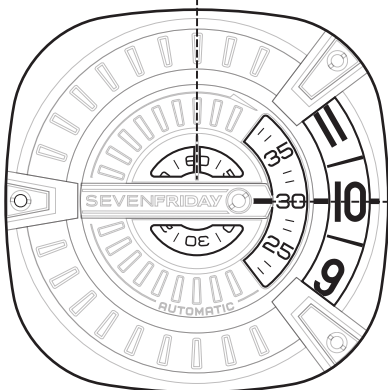
## 设置时间

1. 表冠于位置2时, - 时间设定位置。
2. 转动表冠设置时针和分针盘。
3. 校准时间后, 将表冠回正常位置。

讀時間

圓盤


小秒阅读轴



小时分钟时间阅读轴

> 3个盘顺时针方向旋转

例 1




10:30:60

時針: 10 AM or PM

分針: 30 min

秒針: 60 = 0s

例 2



6:10:60

時針: 6 AM or PM

分針: 10 min

秒針: 60 = 0s

保質條款請點擊此處：

[www.sevenfriday.com/terms-warranty](http://www.sevenfriday.com/terms-warranty)

WWW.**SEVENFRIDAY**.COM

版權所有為SEVENFRIDAY，本手冊禁止為任何目的或理由的複製，出版，或修改。