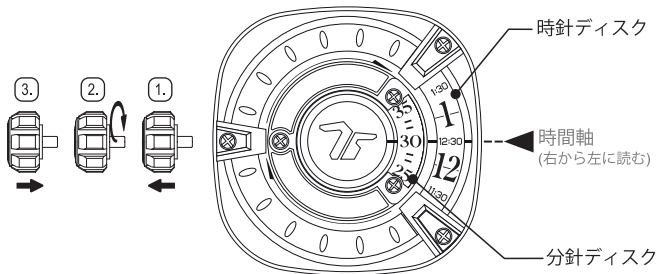


説明書 - ディスプレイ

M2/04, M2/05



> 各ディスクは時計回りに~動きます

自動巻 - MIYOTA 8215・日本製

3気圧防水

ゼンマイの巻き方

自動巻きの時計ですが手巻きが出来ます。巻くときはリューズを引き出さずにそのまま数回前に巻いて下さい。


時間の合わせ方

1. リューズを一段引き出して下さい
2. リューズを廻して時間軸に時間を合わせて下さい
3. リューズは元の位置に必ず戻して下さい。

時間の読み方

図面 (12h)

例 1




10:45

時: 10AM / PM

分: 45MIN

例 2



6:15

時: 6AM / PM

分: 15MIN