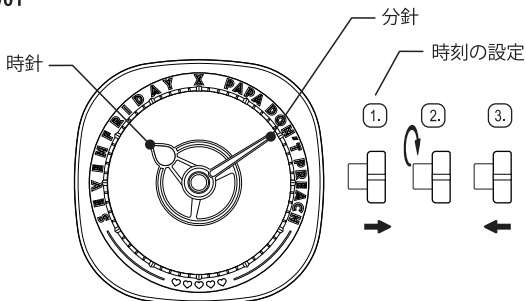


# 取扱説明書 - 文字盤

C1/01, C2/01



時刻の設定 - RONDA 712 - スイス製クォーツ

3ATM/30M 耐防水

## 時刻の合わせ方

1. 回カチッと音が鳴る位置までリューズを引き出します。
2. リューズを回し時針と分針を合わせたい時刻に合わせます。
3. 時刻の設定が完了したら、リューズを押して元の位置に戻してください。


## バッテリー（電池）

- ボタン電池 371タイプ
- 標準電池寿命 約60ヶ月
- 時計のバッテリー寿命を最大 70% 節約するには、時計を使用していないときに、リューズを1回カチッと音が鳴る位置まで引き出して置いておくことをお勧めします。

# 時刻の読み方

時刻表示 (12H)

例 1




10:08

時: 10AM OR PM

分: 08MIN

例 2



5:33

時: 5AM OR PM

分: 33MIN