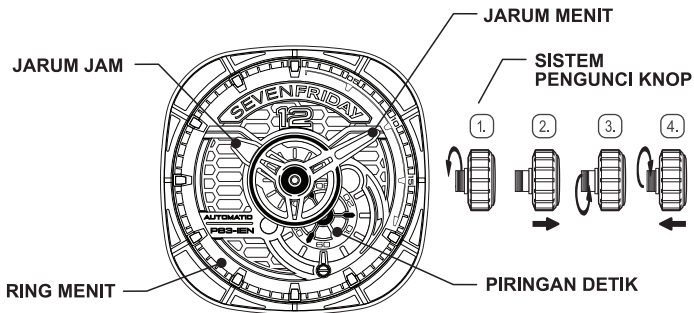


# INSTRUKSI - TAMPILAN

PS3/03, PS3/04, PS3/05



PENGGERAK OTOMATIS - MIYOTA 82S5 - BUATAN JEPANG

10ATM/100M KETAHANAN AIR

## MEMUTAR PEGAS UTAMA

Buka knop, sampai terdengar bunyi klik. Jam dengan penggerak otomatis juga dapat diputar langsung, dengan memutar knop searah jarum jam dalam posisi normal. Putar 15-20 kali dan akan mulai bergerak, setelah bergetar perlahan.


## PENGATURAN WAKTU

1. Buka knop, sampai terdengar bunyi klik.
2. Setelah terdengar bunyi klik, tarik keluar knop.
3. Sesuaikan waktu, dengan memutar knop keatas atau kebawah.
4. Setelah waktu sudah sesuai, tekan kembali crown dan putar mengunci ke posisi normal.

# MEMBACA WAKTU

## TAMPILAN

CONTOH 1




10:08:10

JAM: 10AM OR PM

MENIT: 08MIN

DETIK: 10s

CONTOH 2



5:33:54

JAM: 5AM OR PM

MENIT: 33MIN

DETIK: 54s