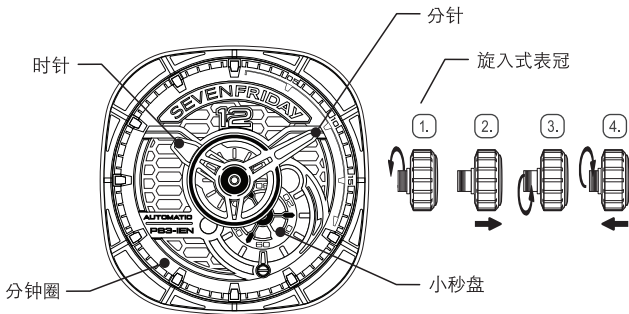


说明书 - 时间显示

PS3/03, PS3/04, PS3/05



自动机芯 - MIYOTA 82S5 - 日本制造

10ATM/100米防水

机芯手动上链方法

拧松表冠听到响声，将表冠拉出至位置1

自动上链机芯也可以手动上链，当表冠位于正常位置时，轻摇手表，以顺时针方向转动表冠15-20圈，手表便会开始走动


设置时间

1. 拧松表冠直到听见响声
2. 听见响声后拉出表冠
3. 向上或向下旋转表冠以调整时间
4. 时间设置好之后，将表冠向内推回并拧紧回正常位置

时间阅读

时间显示

例1




10:08:10

时 10 AM OR PM

分 08 MIN

秒 10 S

例2



5:33:54

时 5 AM OR PM

分 33 MIN

秒 54 S