


# INSTRUÇÕES - T1/02 MCV, T1/04

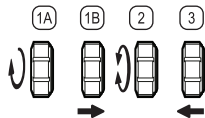
## MOSTRADOR

PONTEIRO DE HORAS



PONTEIRO DE MINUTOS

ACERTO DA HORA



MOVIMENTO AUTOMÁTICO - TMI (SEIKO) NH70 - MADE IN JAPAN

RESISTENTE À ÁGUA 30M/3ATM

## CARREGAR A MOLA PRINCIPAL

Relógio de corda automática que também pode ser posto em movimento rodando a coroa para cima na sua posição normal (1a). Para obter a corda máxima a coroa deve ser rodada no mínimo 55 vezes.


## ACERTO DA HORA

1. Puxe a coroa para fora para a posição 1B.
2. Acerte a hora rodando a coroa para cima ou para baixo.
3. Depois da hora ter sido acertada puxe a coroa para dentro para a posição normal.

# LEITURA DAS HORAS

**MOSTRADOR (12H)**

EXEMPLO 1




**10:08**

HORAS: **10** AM OR PM

MINUTOS: **08** MIN

EXEMPLO 2



**5:33**

HORAS: **5** AM OR PM

MINUTOS: **33** MIN