



ICL Ventiladores con rotor externo

ICL 225, 250, 310 y 355

Ventilador centrífugo para circulación de aire limpio. Fabricado con lámina galvanizada.

APLICACIONES



OFICINAS



LOCALES
COMERCIALES



BODEGAS



SALA DE
JUNTAS

CARACTERÍSTICAS

- Motor monofásico IP54 Clase F con rodamientos a bolas de engrase permanente.
- Rodetes con álabes hacia atrás fabricados en acero al carbón (tamaños 225 y 250) y galvanizado (tamaños 310 y 355) balanceados dinámicamente.

ACCESORIOS

Consultar pág. 145



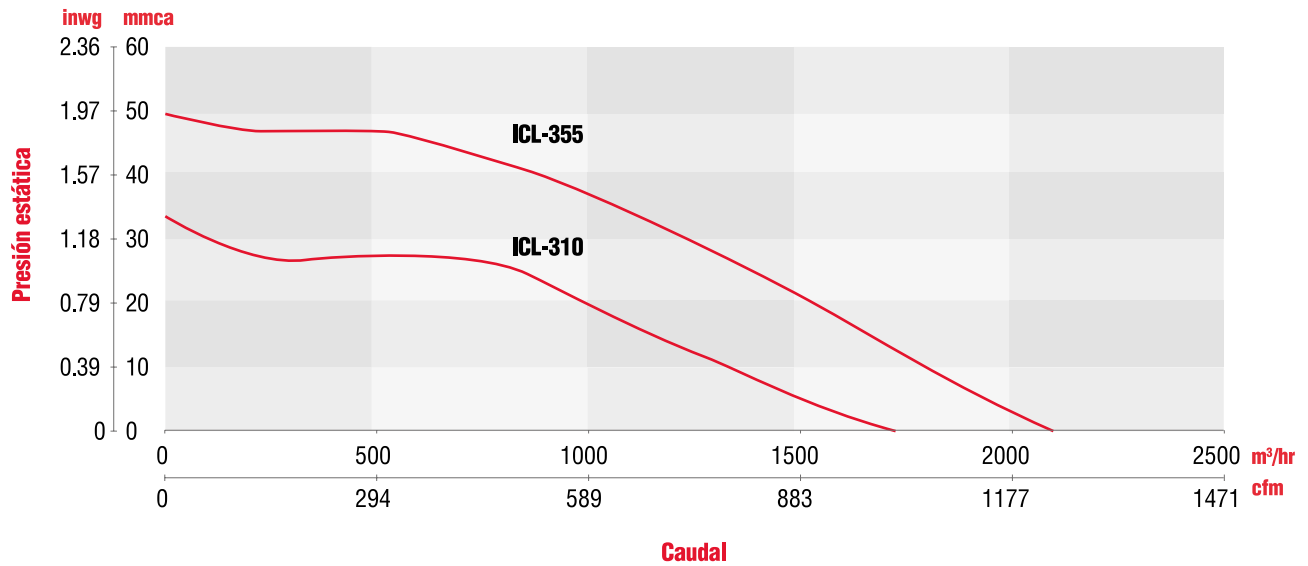
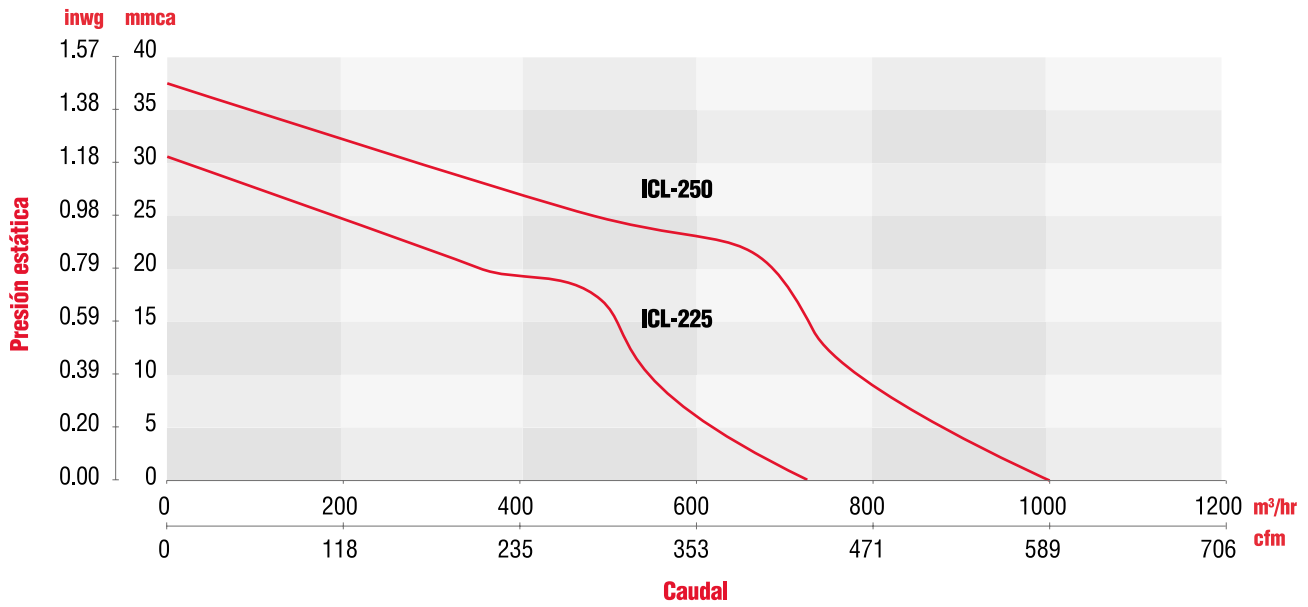
CARACTERÍSTICAS TÉCNICAS

Modelo	Velocidad RPM	Potencia W	Tensión Volts	Intensidad A	Caudal a descarga libre m³/hr / CFM	Potencia sonora dB(A)*	Peso aprox. kg
ICL 225	3200	210	115 -127	1.8	732 / 431	69	12
ICL 250	3200	235	115 -127	2	1,004 / 591	73	14
ICL 310	1750	190	115 -127	1.68	1,722 / 1,014	66	17
ICL 355	1750	330	115 -127	2.9	2,080 / 1,224	69	20

*Los valores de velocidad, potencia, voltaje e intensidad son nominales



CURVAS CARACTERÍSTICAS

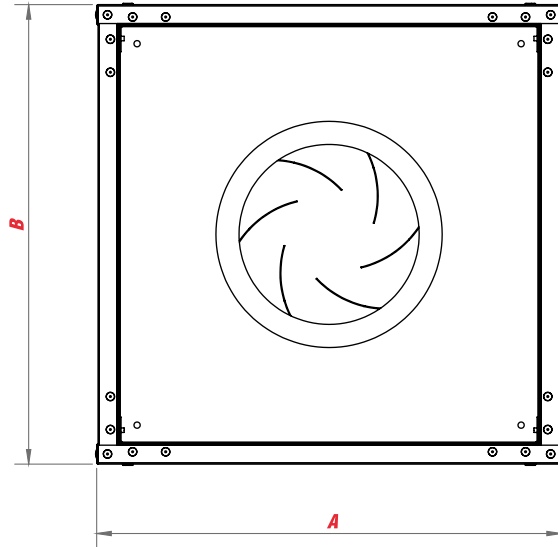




DIMENSIONES

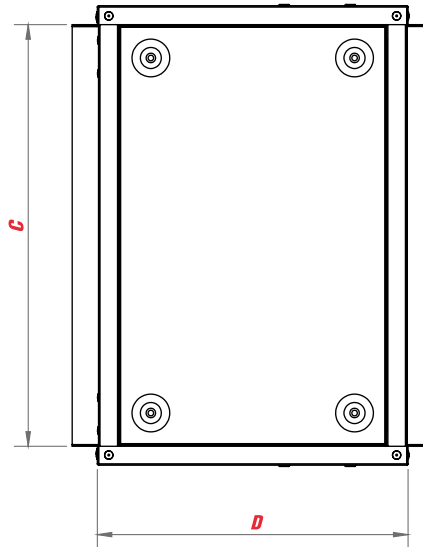
Dimensiones en mm

Modelo	A	B	C	D
ICL 225	405	402	355	321
ICL 250	456	452	404	341
ICL 310	530	527	480	391
ICL 355	555	552	505	421



Dimensiones en in

Modelo	A	B	C	D
ICL 225	15.9	15.8	14.0	1/2.6
ICL 250	18.0	17.8	15.9	13.4
ICL 310	20.9	20.7	18.9	15.4
ICL 355	21.9	21.7	19.9	16.6



Aplicaciones

- Oficinas
- Locales comerciales
- Bodegas
- Salas de juntas

