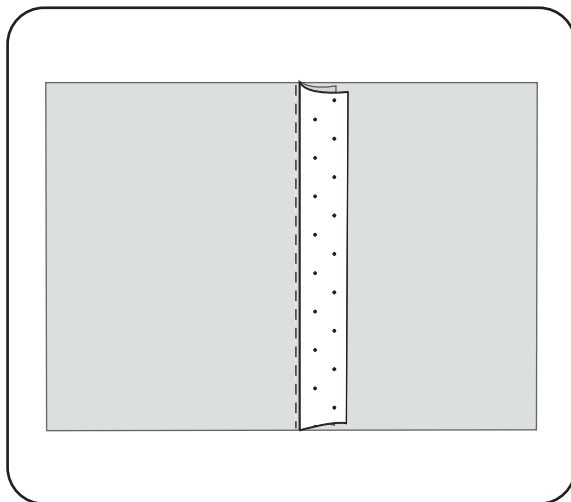
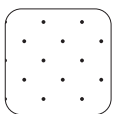


# גזון. הוראות

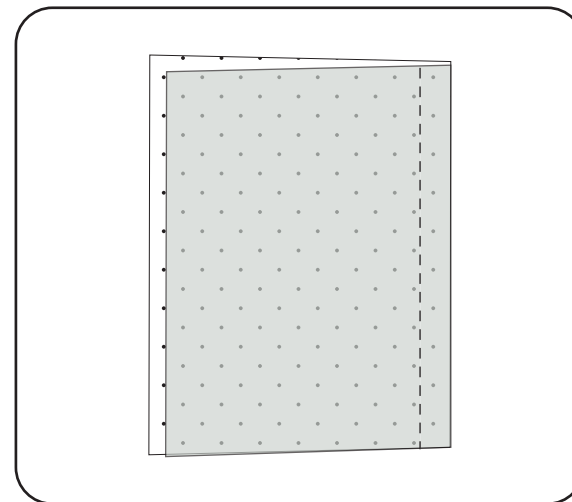
שמאל הבד



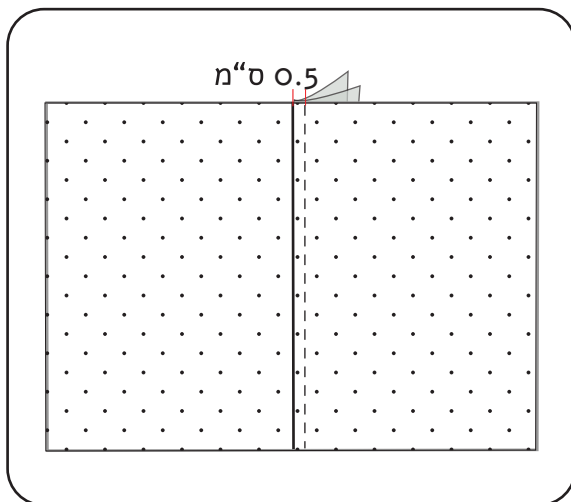
ימין הבד



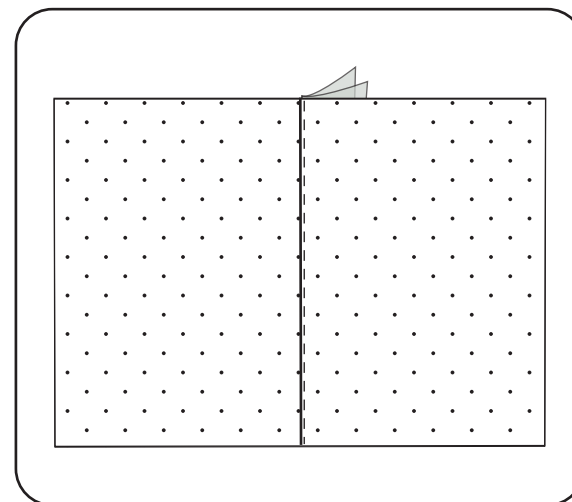
2. נפנה את תוספות התפר לאותו הצד בגיהוץ.



1. נניח את שתי פיסות הבד - ימין על ימין ונתפור במרחק של 1 ס"מ מהקצה.



\* את אותו התפר ניתן לעשות במרחקי חיבור שונים, למשל - 0.5 ס"מ.



3. נעביר תפר במרחק 0.1 מ"מ בצידו הימני של הבד כאשר התפר תופס גם את תוספות התפר שמתחת.

הוראות תפירה לתפר הפניה: