

# MAROOMs

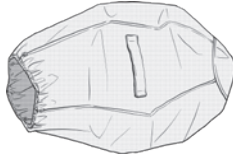
## 取扱説明書

MAROOMSを正しく安全にお使いいただくために、ご使用前に必ず本書をお読みください。

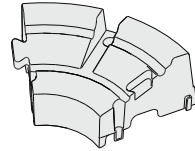
## 付属品



バランスボール ×1



カバー ×1



フレームパーツ ×5



空気入れ ×1



ピン ×2



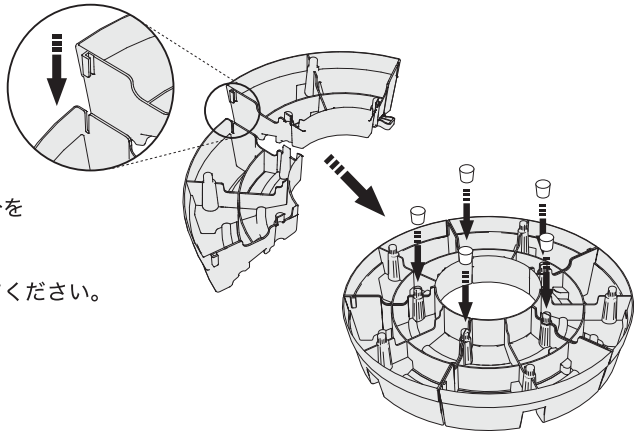
ピン抜き ×1



ゴム脚 ×10

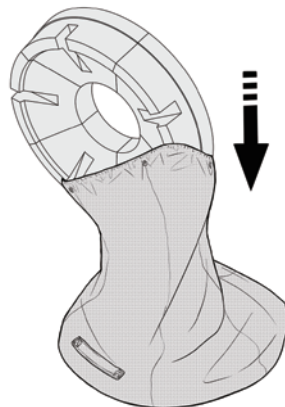
### ①フレームを組み立てる

フレームパーツ底面のジョイント部分を  
合わせて図のように組んでください。  
組み終わったらフレーム底面の  
内側の突起にゴム脚をはめて固定してください。



### ②カバーにフレームをいれる

フレームの上下を確認して、カバーに  
フレームを入れてください。

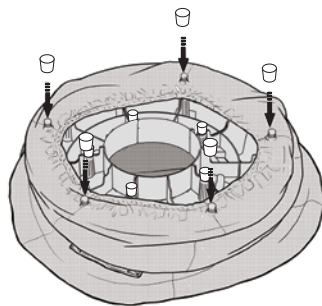


### ③ フレームとカバーを固定する

フレームの外側の突起と、カバーの穴の位置を合わせ、付属のゴム脚をはめて固定してください。

#### △ ゴム脚について

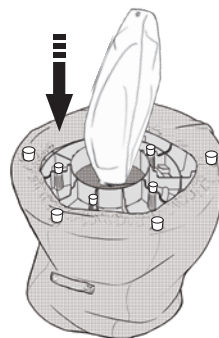
床面の素材によって、床面に傷がついたり、色移りする場合がございます。傷や色移りを防ぐために、布やヨガマットなどをゴム脚と床面の間に敷き、直接触れないようご使用ください。



### ④ バランスボールを入れる

バランスボールの空気穴を上にして空気を入れずに中にいれてください。

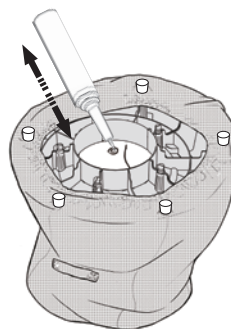
※付属のバランスボール以外を使用しないでください



### ⑤ バランスボールに空気を入れる

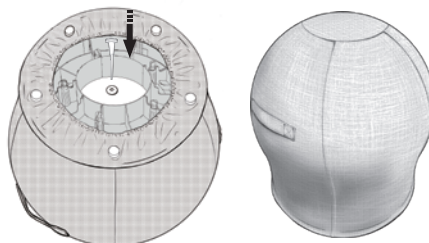
カバーがねじれないように、形を整えながら空気を入れてください。

※カバーのしわが無くなる程度まで空気をいれてください



### ⑥ ピンを空気穴に差し込む

空気が抜けないように、空気穴を抑えながら、ピンを差したら完成です。



## 安心してお使いいただくために

---

本書には、ご使用の際の重要な情報や、お使いになる方や他の方への危害と財産の損害を未然に防ぎ、製品を安全にお使いいただくために、重要な内容を記載しています。必ず注意事項を守りご使用ください。

### ■製品の取扱いについて

---

- ・ストーブなど、火気のそばには絶対に置かないでください。火災の原因となります。
- ・冷暖房、床暖房の熱や冷気が直接あたらないようにご注意ください。ヒビ割れ、変形、変色、破損などの原因となります。
- ・屋外や直射日光の当たる場所、高温多湿な場所で保管しないでください。
- ・ハンドル部分は持ち運びの際にご使用ください。

### ■組み立てについて

---

- ・セット内容、組み立て方法を確認し、正しく組み立ててください。
- ・ボールに空気が必要以上に入れないでください。破裂するおそれがあります。
- ・組み立てる時には床にキズが付かないように段ボール、あて布などで床を保護してください。

### ■ご使用について

---

- ・ケガや事故の原因になりますので、この取扱説明書に記載のない目的、方法では絶対にご使用にならないでください。お客様の不注意や商品の誤った使用により生じたケガや破損に対する責任は負いかねますので、ご了承ください。
- ・使用前、使用後は破損、変形、ヒビなどがないか、ゴム脚がゆるんでいないか、必ず点検してください。
- ・カバーが濡れた状態や、湿った状態での摩擦により色移りする恐れがありますので、淡色の生地との接触はご注意ください。
- ・ゴム脚が床に直接触れないよう、布やヨガマットなどを敷いてご使用ください。
- ・製品を平らな床面にしっかりと安定するように設置してください。
- ・長時間同じ場所でご使用になると、床との接地面にゴム脚の跡が付いたり、床へのくぼみ、キズなどの原因になります。必要に応じ、床に布やヨガマットなどを敷き、ご使用ください。
- ・設置場所の周囲に人、動物、家具、落下物などが無いことを確認し、ご使用ください。思わぬ怪我の原因となります。
- ・お子様のご使用や、お子様の近くでのご使用はお避けください。
- ・次のような方はご使用にならないでください。
  - ・体調不良、過労、ケガをしている方
  - ・医師の診断で運動を止められている方
  - ・妊娠中、生理中の方
  - ・飲酒、喫煙、薬を服用された方
  - ・食後すぐの方
  - ・体重が120kgを超える方
- ・次のような方は医師にご相談の上、ご使用ください。
  - ・通院中、または加療中の方
  - ・手術後、出産後すぐの方
  - ・身体に障がいをお持ちの方
  - ・普段から運動の習慣が無い方
  - ・ご年配の方
- ・次のような場合はただちに使用を中止してください
  - ・めまい、吐き気、胸の痛みなど、普段と違う症状を感じたとき。
  - ・製品が破損したとき、または製品に異常を感じたとき。
  - ・周囲に人、動物などが近づいてきたとき。

### ■お手入れについて

---

- ・日頃のお手入れはブラシでカバーのホコリを払うようにしてください。
  - ・カバーのひどい部分汚れは、布製品専用クリーナーを使うか、中性洗剤の薄め液を少量布に付け、叩くように拭き取ってください。
- その後、綺麗な水で濡らした布で洗剤成分をよく取り除き、自然乾燥させてください。
- その際は必ず目立たない所で色落ちしないか確認してからおこなってください。
- ・カバーのお洗濯は、洗濯表示に従っておこなってください。
  - ・フレームは柔らかい布でのカラ拭きをおこなってください。

**MARROOMS**  
marrooms.jp

製品に関するお問い合わせ  
株式会社ジーピーエス 東京都中央区日本橋蛸殻町 1-35-8  
TEL : 0570-065-610 Mail : info@marrooms.jp