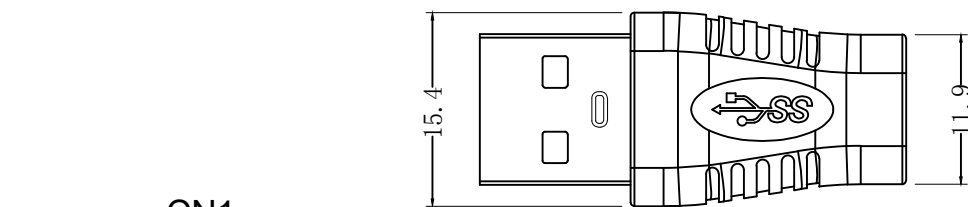
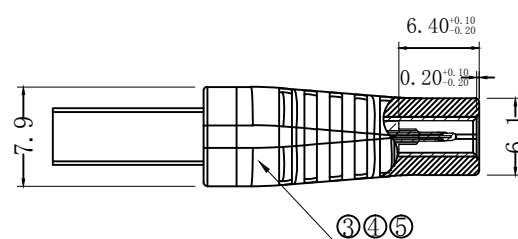
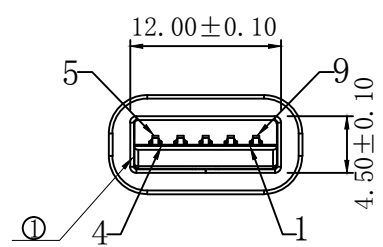


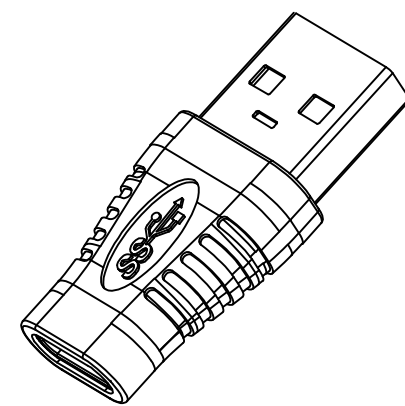
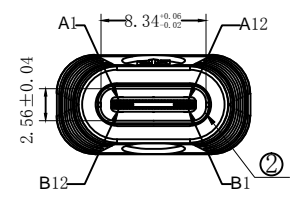
目录 DIRECTORY	设变内容 MODIFICATION	日期 DATE	修改人 DRAW	核准 APPROVE



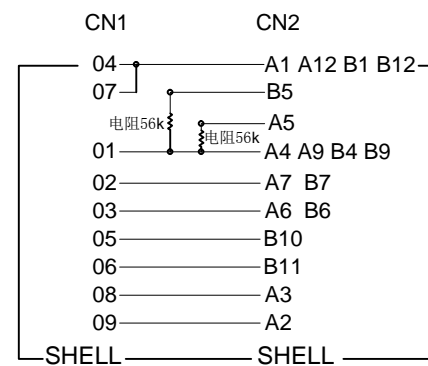
CN1



CN2



接点表



- 注:
- 100%短/断路&错线测试条件;
 - 导通阻抗 $\leq 5\Omega$, 绝缘阻抗 $\geq 10M\Omega$.
高压测试, DC 300V/10mS.
 - 支持电源、数据传输功能.
 - 产品采用PCB板连接.

5	外模	PVC胶料 45P 黑色	5.09.02-1	2.7G
4	内模	PE胶料 透明	5.09.01-0	1.6G
3	内连接	PCB板 T=0.8MM 2*电阻56K 5.12.03.001	18.02.06.019	1PCS
2	连接器	USB TYPE CF 壳体镀镍 PIN针镀金G/F 5.03.58		1PCS
1	连接器	USB 3.0 AM 壳体镀镍 PIN针镀金G/F 蓝胶 6.12.004		1PCS
序号	名称	材料	物料编号	用量

MANUFACTURE DWG							
公差一览表 TOLERANCE UNLESS OTHERWISE				单位 UNITS	mm	制图 DRAWING	客户料号 CUSTOMER PART NO.
X.	±0.50	X°	±5°	比例 SCALE	1:1	审核 CHKD	产品名称 DWG NO.
.X	±0.30	.X°	±2°	日期 DATE	2021.03.10	核准 APPD	产品编号 PRODUCT NO.
.XX	±0.10	.XX°	±1°	角法 VIEW		版本 VER	工程图号 MODEL
.XXX	±0.05	.XXX°	±0.5°				LS-ZJT-678
				张数 SHEET	1/1		