

QUICK START GUIDE

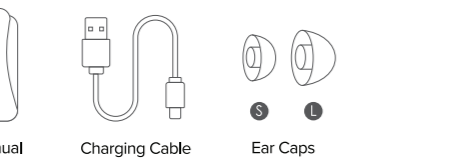
Encore

NOISE CANCELLING EARBUDS

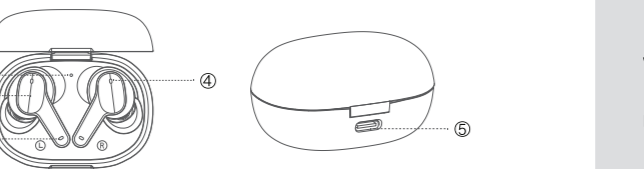
ZIZO BUILT FOR ADVENTURE

PACKAGE CONTENTS

IN THE BOX



DIAGRAM



EARBUDS

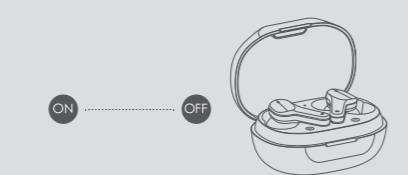
1. LED indicator
2. Smart touch
3. Microphone

CHARGING CASE

4. LED indicator
5. Charging port

GETTING STARTED

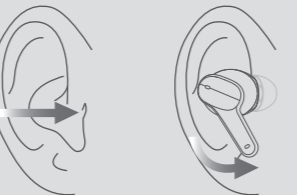
AUTO ON/OFF



1. When taken out of the case, the earbuds will automatically power on.
2. When put back in the case, the earbuds will automatically power off.

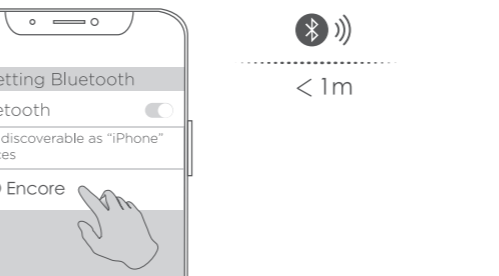
WEARING

Put the earbuds in your ears, rotate and adjust them to the best angle, be sure to fit them comfortably and secure.



USING YOUR DEVICE

PAIRING




HOW TO PAIR

1. Taking the earbuds out of the charging case, the left and right earbuds will automatically connect and enter the Bluetooth search pairing state. Select and connect ZIZO Encore devices in the Bluetooth list of smart devices.

MANUALLY ON/OFF

1. Long press the earbuds touch areas about 3 seconds to power on the earbuds.
2. Long press the earbuds touch areas about 8 seconds to power off the earbuds.

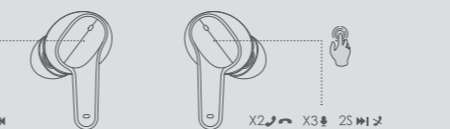


TECHNICAL SPECIFICATIONS

AUTO PAIRING

1. Upon removing from the charging case, the earbuds will automatically connect back to the last Bluetooth device.
2. When the earbuds are disconnected from the device beyond the effective distance, they will automatically reconnect after returning to the effective distance within 1 minute.

TOUCH CONTROL



MUSIC MODE

Play/Pause (L/R)x2

GAME MODE

Game mode/Game mode off (L)x3

CALL MODE

Answer/Hang up (L/R)x2
Long press 2s (L/R): Reject

VOICE ASSISTANT

Siri/Voice assistant (R)x3

NOISE REDUCTION MODE

Long press 2s (L/R): ANC on > Pass through > ANC off

MICROPHONE FUNCTION

The operation of the play/pause function and the call mode can be completed by pressing the left and right earbuds, and the short press operation requires within 1.5s.

CHARGING CASE

Orange light will flash while charging
Orange light will turn on when fully charged
The charging case is fully charged in about 2 hours

CHARGING THE EARPHONES

White light will turn on while earbuds are charging
White light will turn off when earbuds are fully charged
The earbuds are fully charged in about 1.5 hours

WARNING

1. Do not listen for a long time at high volume to prevent hearing injuries.
2. Do not wear earbuds while driving, cycling or walking, otherwise it will easily cause traffic accidents.
3. The earbuds can only be charged with a 5V charger, using a fast charger that is more than 5V or charger with 5V more than 1.5A will cause overheating or a fire.
4. Please fully charge before long-term placement, and ensure that it is charged every 3 months.

It is recommend that new earbuds should be fully charged before use.

DEVICE MODE

PRODUCT PARAMETERS

Model: ZIZO Encore
Bluetooth version: V5.2
BT Frequency Range: 2.402-2.480GHz
Battery: 45mAh x 2 / 400mAh
Charging time: 2H
Charger case charging times for earbuds: 3 times
Playing time (ANC on): 5H
Playing time (ANC off): 6H
Audio Frequency: 20Hz-20KHz
Speaker size: 10mm
Feature: Support ANC and ENC function.
Impedance: 32Ω±15%
Sensitivity: 107 ± 3dB
Transfer distance: 8m
Charging port: USB-C
Input Voltage: DC5V

WARRANTY INFORMATION

At ZIZO, we are 100% committed to your satisfaction. We stand behind our products and offer a 1 year manufacturer warranty against defects in materials or workmanship of your new ZIZO Encore.

Should you find your item to be defective, simply visit zizowireless.com/warranty to submit a brief Warranty Service Request form. Warranty applies to products purchased from ZIZO Authorized resellers. International product registration is not available at this time. U.S. Customers Only.

CONTACT US

ZIZO CUSTOMER SERVICE

EMAIL
info@zizowireless.com

TELEPHONE
+1 (909) 444-7992 (English)

WEBSITE
zizowireless.com/support

@ZIZOWIRELESS | [f](#) [@](#) [t](#) [v](#) | ZIZOWIRELESS.COM



©2022 ZIZO. All Rights Reserved. The Bluetooth® word mark and logos are registered trademarks owned by Bluetooth SIG, Inc. and any use of such marks by babji trading Inc. is under license. Other trademarks and trade names are those of their respective owners.

*Images on packaging used for illustration purposes. Actual product may vary due to continuous refinements.

ZIZO

JOIN THE ADVENTURE

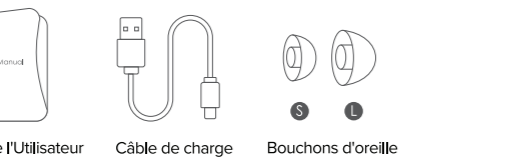
ZIZOWIRELESS.COM | [f](#) [@](#) [t](#) [v](#) | @ZIZOWIRELESS

Encore

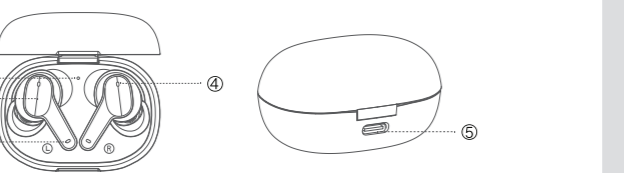
ÉCOUTEURS À RÉDUCTION DE BRUIT

CONTENU DU COLIS

DANS LA BOITE



DIAGRAMME



ÉCOUTEURS

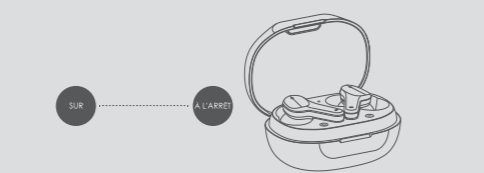
1. Indicateur LED
2. Toucher intelligent
3. Micro

BOÎTIER DE RECHARGE

4. Indicateur LED
5. Port de charge

COMMENCER

MARCHE/ARRÊT AUTOMATIQUE



1. Une fois sortis de l'étui, les écouteurs s'allumeront automatiquement.
2. Une fois remis dans l'étui, les écouteurs s'éteindront automatiquement.

PORTANT

Mettez les écouteurs dans vos oreilles, faites-les pivoter et ajustez-les au meilleur angle, assurez-vous de les installer confortablement et en toute sécurité.



UTILISATION DE VOTRE APPAREIL

ACCOMPAGNEMENT



COMMENT APPAIRER

1. En retirant les oreillettes du boîtier de charge, les oreillettes gauche et droite se connecteront automatiquement et entreront dans l'état d'appariement de recherche Bluetooth. Sélectionnez et connectez les appareils ZIZO Encore dans la liste Bluetooth des appareils intelligents.

MARCHE/ARRÊT MANUEL

1. Appuyez longuement sur les zones tactiles des écouteurs pendant environ 3 secondes pour allumer les écouteurs.
2. Appuyez longuement sur les zones tactiles des écouteurs pendant environ 8 secondes pour éteindre les écouteurs.

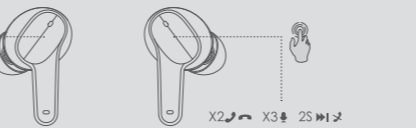


SPÉCIFICATIONS TECHNIQUES

APPARIEMENT AUTOMATIQUE

1. Une fois retirés de l'étui de chargement, les écouteurs se reconnecteront automatiquement au dernier appareil Bluetooth.
2. Lorsque les écouteurs sont déconnectés de l'appareil au-delà de la distance effective, ils se reconnecteront automatiquement après être revenus à la distance effective en 1 minute.

COMMANDE TACTILE



MODE MUSIQUE

Lecture/Pause (G/D)x2

MODE DE JEU

Mode jeu/Mode jeu désactivé (L)x3

MODE D'APPEL

Répondre/Raccrocher (L/R)x2
Appui long 2s (L/R): Rejeter

ASSISTANT VOCAL

Siri/assistant vocal (R)x3

MODE DE RÉDUCTION DU BRUIT

Appui long 2s (L/R): ANC activé >
Passage > ANC désactivé

MISE EN CHARGE

BOÎTIER DE RECHARGE

La lumière orange clignotera pendant la charge
Le voyant orange s'allume lorsqu'il est complètement chargé
Le boîtier de charge est complètement chargé en environ 2 heures

CHARGER LES ÉCOUTEURS

La lumière blanche clignotera pendant que les écouteurs sont en charge
La lumière blanche s'allume lorsque les écouteurs sont complètement chargés
Les écouteurs sont complètement chargés en environ 1,5 heure

ATTENTION

1. N'écoutez pas pendant longtemps à un volume élevé pour éviter les blessures auditives.
2. Ne portez pas d'écouteurs lorsque vous conduisez, faites du vélo ou marchez, sinon cela provoquerait facilement des accidents de la circulation.
3. Les écouteurs ne peuvent être chargés qu'avec un chargeur 5V, l'utilisation d'un chargeur rapide de plus de 5V ou d'un chargeur de 5V supérieur à 1,5A provoquera une surchauffe ou un incendie.
4. Veuillez charger complètement avant le placement à long terme et assurez-vous qu'il est chargé tous les 3 mois.

Il est recommandé que les nouveaux écouteurs soient complètement chargés avant utilisation.

MODE APPAREIL

PARAMÈTRES DU PRODUIT

Modèle : ZIZO Encore
Version Bluetooth : V5.2
Gamme de fréquence BT : 2,402-2,480 GHz
Batterie : 45 mAh x 2 / 400 mAh
Temps de charge : 2H
Temps de charge du boîtier du chargeur pour les écouteurs : 4 fois
Temps de lecture (ANC activé) : 5H
Temps de lecture (ANC désactivé) : 6H
Fréquence audio : 20Hz-20KHz
Taille du haut-parleur : 10 mm
Caractéristique : prend en charge la fonction ANC et ENC.
Impédance : 32Ω±15%
Sensibilité : 107 ± 3dB
Distance de transfert : 8 m
Port de charge : USB-C
Tension d'entrée : DC5V

INFORMATIONS DE GARANTIE

Chez ZIZO, nous nous engageons à 100% pour votre satisfaction. Nous soutenons nos produits et offrons une garantie du fabricant d'un an contre les défauts de matériaux ou de fabrication de votre nouveau ZIZO Encore.

Si vous trouvez que votre article est défectueux, visitez simplement zizowireless.com/warranty pour soumettre un bref formulaire de demande de service de garantie. La garantie s'applique aux produits achetés auprès des revendeurs agréés ZIZO. L'enregistrement international des produits n'est pas disponible pour le moment. Clients américains uniquement.

NOUS CONTACTER

SERVICE CLIENT ZIZO

E-MAIL
info@zizowireless.com

TÉLÉPHONE
+1 (909) 444-7992 (English)

SITE INTERNET
zizowireless.com/support

@ZIZOWIRELESS | [f](#) [@](#) [t](#) [v](#) | ZIZOWIRELESS.COM



©2022 ZIZO. Tous droits réservés. La marque et les logos Bluetooth® sont des marques déposées appartenant à Bluetooth SIG, Inc. et toute utilisation de ces marques par balaji trading Inc. est sous licence. Les autres marques et noms commerciaux appartiennent à leurs propriétaires respectifs.
*Images sur l'emballage utilisées à des fins d'illustration. Le produit réel peut varier en raison des améliorations continues.

ZIZO

REJOIGNEZ L'AVENTURE