

QUICK START GUIDE

VENTURE Z4

TRUE WIRELESS EARBUDS

ZIZO

BUILT FOR ADVENTURE

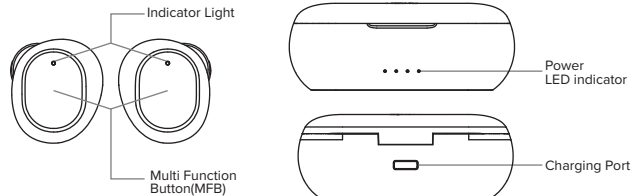
PACKAGE CONTENTS

IN THE BOX 2 x ZIZO VENTURE Z4 Wireless Earbuds (L + R)
1 x Charging Case
1 x USB-C Charging Cable
1 x Quick Start Guide

Case

- Charger port (USB Type-C)
- Battery indicator light
- Charging contacts

LAYOUT

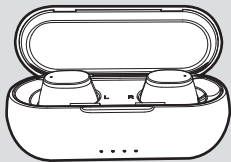


GETTING STARTED

Before using your earbuds the first time, fully charge the earbuds.

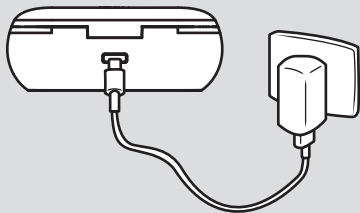
CHARGING

- 1 Ensure both buds are securely placed in the charging case.



- 2 Close lid and connect included charging cable to power source.

The power LED indicator light flashes white when charging and steady white when fully charged. Charging time is approximately 2 hours.



USING YOUR DEVICE

POWER ON/ OFF

- 1 To turn on device, remove earbuds from charging case or if earbuds are off when removed from charging case, press and hold the MFB for 2 seconds on both sides to power on. The earbuds light indicator will flash white and orange on either earbuds.
- 2 To turn off automatically, put the earbuds back into the charging case or press and hold the MFB for 5 seconds, when the earbuds light indicator flashes white light 3 times, the earbuds are now turned off.

TWS/ BLUETOOTH® PAIRING

- 1 Long press the right MFB for 2 seconds to enter True Wireless Mode
- 2 You will hear voice feedback confirming left and right channels
- 3 Navigate to your device's Bluetooth settings and select "**ZIZO Venture Z4**" from the available device list



ZIZO

JOIN THE ADVENTURE

ZIZOWIRELESS.COM



@ZIZOWIRELESS

CONTROLS



- Single Press
- ▬ Press & Hold

MUSIC

●
Single Press (L or R)

Play / Pause Music



▬
**Press & Hold
for 2 seconds
(L)**

Activate your phone's
voice assistant

Left (L)



▬
Press and Hold (L)
◀◀ Previous Song

Right (R)



▬
Press and Hold (R)
▶▶ Next Song

ADDITIONAL FEATURES

PHONE CALLS

Short press left or right MFB to answer incoming calls and end the current call.

Double press left or right MFB to end the current call

Long press left or right MFB for 2 seconds to reject a call

LAUNCHING VOICE ASSISTANT

In TWS mode: Long press the LEFT/ RIGHT MFB for 2 seconds to activate your phone's voice assistant

TECHNICAL SPECIFICATIONS

SPECIFICATIONS

Model: **ZIZO VENTURE Z4**

IPX4 Sweat Proof

Bluetooth® Wireless Technology: V 5.0

Battery Capacity (Earbud): 50 mAh x 2 (fully charged in 1.5 hrs)

Battery Capacity (Charging Case): 420 mAh

Weight (Earbuds): 4.5g x 2

Weight (Charging Case): 41 g

Dimensions (Earbuds): 26 x 21 x 18.4 mm x 2

Dimensions (Charging Case): 80 x 32 x 31 mm

Wireless Transmission Distance: 35ft

Speaker Frequency: 20Hz-20KHz

Input Voltage: DC 5V/ 1A

Play Time: 6 Hours (medium volume)

Talk Time: 6 Hours (medium volume)

Standby Time: 2 Hours

Charging Time: 2 Hours

IMPORTANT SAFEGUARDS:

1. Do not allow water to spill onto the surface or into the product.
2. Children should be supervised while operating this device.
3. If the product surface is damaged or if there is a mechanical or electrical malfunction, do not use the unit. Contact ZIZO customer support.
4. Do not place the unit in water.
5. Do not place the product in direct heat. This unit is to be placed in a dry and ventilated place.
6. Do not place heavy objects on the unit.
7. In order to protect your hearing and extend the speaker service life, it is not recommended to adjust the volume to the maximum level for a long time.

WARRANTY INFORMATION

At ZIZO, we are 100% committed to your satisfaction. We stand behind our products and offer a 1 year manufacturer warranty against defects in materials or workmanship of your new ZIZO earbuds.

Should you find your item to be defective, simply visit zizowireless.com/warranty to submit a brief Warranty Service Request form. Warranty applies to products purchased from ZIZO Authorized resellers. International product registration is not available at this time. U.S. Customers Only.

CONTACT US

ZIZO CUSTOMER SERVICE

EMAIL

info@zizowireless.com

TELEPHONE

+1 (909) 444-7992 (English)

WEBSITE

zizowireless.com/support

@ZIZOWIRELESS



| ZIZOWIRELESS.COM



© 2021 ZIZO, All Rights Reserved. The Bluetooth® word mark and logos are registered trademarks owned by Bluetooth SIG, Inc. and any use of such marks by Balaji Trading Inc. is under license. Other trademarks and trade names are those of their respective owners.

*Images on packaging used for illustration purposes. Actual product may vary due to continuous refinements.

GUIDE DE DÉMARRAGE RAPIDE

VENTURE Z4

VÉRITABLE ÉCOUTEUR SANS FIL

ZIZO

CONSTRUIT POUR L'AVENTURE

CONTENU DU COLIS

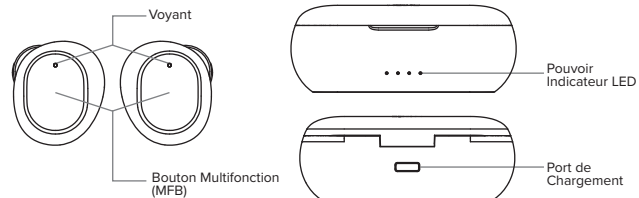
DANS LA BOITE

2 x écouteurs sans fil **ZIZO VENTURE Z4** (L + R)
1 x étui de chargement
1 x câble de charge USB-C
1 x guide de démarrage rapide

Cas

- Port chargeur (USB Type-C)
- Voyant de batterie
- Contacts de charge

DISPOSITION

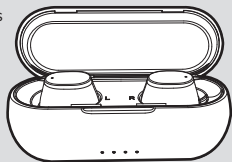


COMMENCER

Avant d'utiliser vos oreillettes pour la première fois, chargez-les complètement.

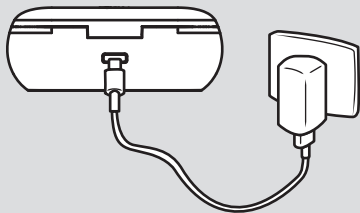
CHARGE

- 1 Assurez-vous que les deux écouteurs sont bien placés dans le boîtier de charge.



- 2 Fermez le couvercle et connectez le câble de charge inclus à la source d'alimentation.

Le voyant d'alimentation LED clignote en blanc lors de la charge et en blanc fixe lorsqu'il est complètement chargé. Le temps de charge est d'environ 2 heures.



UTILISER VOTRE APPAREIL

POWER ON/ OFF

- 1 Pour allumer l'appareil, retirez les écouteurs de l'étui de charge ou si les écouteurs sont éteints lorsqu'ils sont retirés de l'étui de charge, maintenez enfoncé le MFB pendant 2 secondes des deux côtés pour allumer. L'indicateur lumineux des écouteurs clignotera en blanc et en orange sur l'un ou l'autre des écouteurs.
- 2 Pour éteindre automatiquement, remettez les écouteurs dans l'étui de charge ou appuyez et maintenez le MFB pendant 5 secondes, lorsque le voyant des écouteurs clignote en blanc 3 fois, les écouteurs sont maintenant éteints.

TWS/ BLUETOOTH® APPARIEMENT

- 1 Appuyez longuement sur le MFB droit pendant 2 secondes pour entrer en mode sans fil véritable
- 2 Vous entendrez un retour vocal confirmant les canaux gauche et droit
- 3 Accédez aux paramètres Bluetooth de votre appareil et sélectionnez "ZIZO Venture Z4" à partir de la liste des appareils disponibles



ZIZO

REJOIGNEZ L'AVENTURE

ZIZOWIRELESS.COM



@ZIZOWIRELESS

CONTRÔLES



- Unique Presse
- ▬ Press & Tenir

MUSIQUE

●
Unique Press (G or D)
Jouer/ Pause La Musique



▬
**Press & Tenir
pour 2 secondes
(G)**

Activer votre Téléphone's
Voix Assistante

Gauche (G)



Press and Tenir (G)
◀◀ Chanson
précédente

Droit (D)



Press and Tenir (D)
▶▶ Prochaine
chanson

CARACTÉRISTIQUES SUPPLÉMENTAIRES

APPELS TÉLÉPHONIQUES

Appuyez brièvement sur le MFB gauche ou droit pour répondre aux appels entrants et mettre fin à l'appel en cours.

Appuyez deux fois sur le MFB gauche ou droit pour mettre fin à l'appel en cours

Appuyez longuement sur le MFB gauche ou droit pendant 2 secondes pour rejeter un appel

LANCER L'ASSISTANT VOCAL

En mode TWS: appuyez longuement sur le GAUCHE/ DROID MFB pendant 2 secondes pour activer l'assistant vocal de votre téléphone

SPÉCIFICATIONS TECHNIQUES

CARACTÉRISTIQUES

Modèle: **ZIZO VENTURE Z4**

IPX4 résistant à la sueur

Technologie sans fil Bluetooth® : V 5.0

Capacité de la batterie (écouteurs): 50 mAh x 2 (complètement chargée en 1.5 heures)

Capacité de la batterie (boîtier de charge): 420 mAh

Poids (écouteurs): 4.5 g x 2

Poids (étui de charge) : 41 g

Dimensions (écouteurs) : 26 x 21 x 18,4 mm x 2

Dimensions (boîtier de charge) : 80 x 32 x 31 mm

Distance de transmission sans fil : 35 ft

Fréquence du haut-parleur : 20 Hz-20 KHz

Tension d'entrée : CC 5 V/1 A

Temps de lecture : 6 heures (volume moyen)

Temps de conversation : 6 heures (volume moyen)

Temps d'attente : 2 heures

Temps de charge : 2 heures

GARANTIES IMPORTANTES:

1. Ne laissez pas l'eau se répandre sur la surface ou dans le produit.
2. Les enfants doivent être surveillés.
3. Si la surface du produit est endommagée ou s'il existe un problème mécanique ou électrique, dysfonctionnement, n'utilisez pas l'appareil. Contactez le support client ZIZO.
4. Ne placez pas l'appareil dans l'eau.
5. Ne placez pas le produit à la chaleur directe. Cette unité doit être placée dans un endroit sec et endroit ventilé.
6. Ne placez pas d'objets lourds sur l'appareil.
7. Afin de protéger votre audition et de prolonger la durée de vie des enceintes, il n'est pas recommandé de régler le volume au niveau maximum pendant une longue période.

INFORMATIONS DE GARANTIE

Chez ZIZO, nous nous engageons à 100% pour votre satisfaction. Nous garantissons nos produits et offrons une garantie du fabricant d'un an contre les défauts de matériaux ou de fabrication de vos nouveaux écouteurs ZIZO.

Si vous trouvez que votre article est défectueux, visitez simplement zizowireless.com/warranty pour envoyer un bref formulaire de demande de service de garantie. La garantie s'applique aux produits achetés auprès de revendeurs ZIZO agréés. L'enregistrement international du produit n'est pas disponible pour le moment. Clients américains uniquement.

CONTACTEZ NOUS

SERVICE CLIENT ZIZO

ADRESSE ÉLECTRONIQUE

info@zizowireless.com

SITE INTERNET

zizowireless.com/support

@ZIZOWIRELESS



| ZIZOWIRELESS.COM



© 2021 ZIZO, Tous les droits sont réservés. La marque et les logos Bluetooth® sont des marques déposées appartenant à Bluetooth SIG, Inc. et toute utilisation de ces marques par Balaji Trading Inc. est sous licence. Les autres marques et noms commerciaux appartiennent à leurs propriétaires respectifs.

* Images sur l'emballage utilisées à des fins d'illustration. Le produit réel peut varier en raison des améliorations continues.