


BITMORE



100% RECYCLED PLASTIC



E-PRO POWER QI 10K
USER GUIDE

UK

FR

DE

IT

NL

SP

AR

IMPORTANT: READ AND RETAIN THIS MANUAL BEFORE FIRST USE!

SPECIFICATION:

Battery: Lithium-ion Polymer

Capacity: 10,000mAh (29.6Wh)

Input ports: Type-C & Micro USB (DC5V=2A (max))

Output: USB (DC5V=2.0A (max)) + Type-C


Wireless Output: 5W

Size: 145.0*72.0*13.5mm

Material: Recycled ABS

Product overview:

1. Wireless charging indicator
2. Wireless charging area
3. Micro USB input port
4. Power Button
5. USB A output port
6. Type-C input/output port
7. Power indicator light



CHARGING THE E-PRO POWER Qi 10K:

Connect the Micro USB end of the provided cable to the Micro USB port on the e-Pro Power Qi 10K (take care) and connect the USB end to a USB port or mains adaptor (not included) to charge it. Charging is complete when all LEDs are illuminated.

Note: Charging via the mains is best

USING THE WIRELESS CHARGER:

Click the button to place the mobile phone to be charged on the wireless charging symbol surface of the mobile power supply, A red light indicates charging your phone

Wired Charging

1. Connect the supplied USB cable (or your own) to the USB port on the e-Pro Power Qi 10K
2. Connect your device to the other end of the cable (take care), charging will begin automatically

Wireless Charging

1. Press the power button on the end of the e-Pro Power Qi 10K
2. Place your Qi enabled device on the raised charging area, a red LED indicates charging

Note: Do not cover the powerbank or your device during charging, remove any cases. Do not place metal object on the charging area, keep out of reach of children. Ensure the coil on the e-Pro Power Qi 10K and your device are correctly aligned.

SAFETY INFORMATION:

Visit bitmore.co.uk for our T&Cs

1. Keep the e-Pro Power 10K away from fire and other sources of heat.
2. Please only use the supplied charging cable and your original certified cabled provided by your device manufacturer.
3. Do not expose this product to water or liquids. If liquid enters the e-Pro Power 10K or encounters it, your device, or the charging cable, immediately unplug the product from any connected power sources or devices. Dispose of the e-Pro Power 10K at your local refuse centre. Liquid ingress will void the Bitmore guarantee.

INFO ABOUT POWERBANKS:

For best performance, we recommend fully charging the device for 3-4 hours first or until all 4 LEDs are on. This powerbank offers a capacity of 10,000mAh – the battery capacity of the device you are charging depends on how many charges you can receive from this power bank, for example if your device has a battery capacity of 3000mAh, you should get 3 full charges (assuming you're not using your device at the same time and it's in airplane mode). If your device has a capacity of 1500mAh, you should get 6 full charges from the power bank (assuming you're not using your device at the same time, and it's in airplane mode).

This power bank is not suitable for devices that require 5W charging input, Type-C to Type-C charging or (power delivery) such as Apple iPad Pro.

SAFETY INFORMATION:

Visit bitmore.co.uk for our T&Cs

1. Keep the e-Pro Power 10K away from fire and other sources of heat.
2. Please only use the supplied charging cable and your original certified cabled provided by your device manufacturer.
3. Do not expose this product to water or liquids. If liquid enters the e-Pro Power 10K or encounters it, your device, or the charging cable, immediately unplug the product from any connected power sources or devices. Dispose of the e-Pro Power 10K at your local refuse centre. Liquid ingress will void the Bitmore guarantee.
4. Do not exceed 5.0-5.5V power input
5. Do not disassemble or modify the product
6. Do not leave children below 16 years of age alone with the e-Pro Power 10K
7. Avoid dropping this product (or any other heavy impact which might damage the internal circuit). This may cause it to swell and will void the warranty
8. Avoid cleaning the e-Pro Power 10K using liquids or chemical substances (use a dry cloth only)
9. The e-Pro Power 10K is not a toy
10. Do not simultaneously re-charge and discharge
11. When the e-Pro Power 10K is not being used for prolonged periods of time please charge it every 3 months to avoid damaging the battery

SAFETY INFORMATION:

- 12.** Do not leave the e-Pro Power 10K charging over night or unattended
- 13.** Cease use immediately if the e-Pro Power 10K is wet, the casing is damaged or ports are damaged, it produces an abnormal smell, discolouration, shape or it overheats
- 14.** The e-Pro Power 10K is supplied partially charged so you can use it immediately.
- 15.** The e-Pro Power 10K will charge most mobile phones/devices up to 3 times, however this is dependent on the size of the battery in your mobile phone/devices. Some larger batteries may only be able to be charged 2 or 3 times
- 16.** Bitmore and its partners assume no responsibility for damage/faults because of improper use of the e-Pro Power 10K
- 17.** Take care when using the integrated cables, or connecting and disconnecting external cables to the ports on the e-Pro Power 10K, and when connecting them to your devices
- 18.** Bitmore and its partners assume no responsibility for damage to any devices connected to the e-Pro Power 10K, visit Bitmore.co.uk for more details
- 19.** Do not pack the e-Pro Power 10K into cargo luggage when flying, keep it in your hand luggage
- 20.** For optimal performance and to use the 5W fast charging capability, please use a QC compatible power adaptor and USB Type C that supports fast charging.
- 21.** DO NOT place any metals (including a device case/cover that has metal components) on the phone or device whilst the device is in use. You risk potential electrical shocks, static or other more dangerous incidents such as fire or death.
- 22.** If you do not put your Qi enabled device in the correct charging position, your device and the device may become hot. This is due the receiving coil in your device and the charging coil in the device not being properly aligned. Placing metallic objects on the device or your device may also cause your device, device or those objects to get hot. When using the device with your Qi enabled device, ensure it is in the correct position as shown above, ensure that you remove any case on your device and that there are no metallic objects on your device or the device.
- 23.** The device has built in overcurrent protection. If the device is used improperly and the instructions in this guide are not followed, the device may shut down or reduce the power output and charging speed. Please check that your device is Qi wireless enabled and is functioning correctly and does not have any form of damage (software or hardware) as this may activate the overcurrent protection feature.
- 24.** The device must only be used and stored in an ambient environment with a temperature between 0-45 °C.
- 25.** DO NOT use or expose the device or your device to areas of high humidity, any liquids, gels or aerosols or heavy dust, keep it dry and clean.

26. DO NOT take the device apart or attempt to modify, amend or repair it. This will damage the device, void the guarantee and may cause injury or death to you and those around you, or damage to property.

27. When charging your device, it (your device) must be Qi charging enabled. Your device will not charge properly or may not experience fast charging if any of these situations are true; (a) Your device has more than 60% battery power. (b) iOS version below 11.1.2. (c) Device temperature is more than 35-45 ° C.

Once your device is fully charged, remove it from the device. DO NOT leave it on the device.

24-MONTH LIMITED GUARANTEE:

You must register your device via bitmore.co.uk within 30 days for purchase for the guarantee to be valid.

Subject to applicable law, Bitmore (owned and operated by Nuwave Channel Partners Ltd, hereinafter “Bitmore”⁴), sell its products (hereinafter “Product(s)”) with the intent that they are free of defects in manufacture and workmanship for 24-months from the date of original purchase, except as noted below. Bitmore warrants that its Products will be free of defects in material and workmanship under normal use and service. This guarantee extends only to consumers and does not extend to Retailers. Bitmore does not authorize anyone, including, but not limited to, retailers, the subsequent consumer purchaser of the product from a retailer or remote purchasers, to obligate Bitmore in any way beyond the terms set forth herein. This guarantee does not cover damage caused by misuse or abuse; accident; the attachment of any unauthorized accessory; alteration to the product; improper installation; unauthorized repairs or modifications; improper use of electrical/power supply; loss of power; dropped Product; malfunction or damage of an operating part from failure to provide manufacturer’s recommended maintenance; transportation damage; theft; neglect; vandalism; or environmental conditions; loss of use; or any other conditions whatsoever that are beyond the control of Bitmore.

THE GUARANTEE PROVIDED HEREIN SHALL BE THE SOLE AND EXCLUSIVE GUARANTEE. THERE SHALL BE NO OTHER WARRANTIES EXPRESS OR IMPLIED INCLUDING ANY IMPLIED GUARANTEE OF MERCHANTABILITY OR FITNESS OR ANY OTHER OBLIGATION ON THE PART OF THE COMPANY WITH RESPECT TO PRODUCTS COVERED BY THIS GUARANTEE. BITMORE SHALL HAVE NO LIABILITY FOR ANY INCIDENTAL, CONSEQUENTIAL OR SPECIAL DAMAGES. IN NO EVENT SHALL THIS GUARANTEE REQUIRE MORE THAN THE REPLACEMENT OF ANY PART OR PARTS WHICH ARE FOUND TO BE DEFECTIVE WITHIN THE EFFECTIVE PERIOD OF THE GUARANTEE. REFUNDS WILL BE GIVEN IF REPLACEMENT PARTS FOR DEFECTIVE MATERIALS ARE NOT AVAILABLE, BITMORE RESERVES THE RIGHT TO MAKE PRODUCT SUBSTITUTIONS IN LIEU OF REPAIR OR REPLACEMENT.

This guarantee does not extend to the purchase of opened, used, repaired, repackaged and/or resealed products, including but not limited to sale of such products on Internet auction sites and/or sales of such Products by surplus or bulk resellers. Any and all warranties or guarantees shall immediately cease and terminate as to any Products or parts thereof which are repaired, replaced, altered, or modified, without the prior express and written consent of Bitmore.

This Agreement is made for the benefit of the parties and is not intended to benefit any third party or be enforceable by any third party. The rights of the parties to terminate, rescind, or agree any amendment, waiver, variation or settlement under or relating to this Agreement are not subject to the consent of any third party.

This guarantee provides you with specific legal rights. You may have additional rights which may vary from country to country. Because of individual regulations, some of the above limitations and exclusions may not apply to you.



IMPORTANT : LISEZ ET CONSERVEZ CE MANUEL AVANT LA PREMIÈRE UTILISATION !

SPÉCIFICATIONS:

Batterie: Lithium-ion Polymère

Capacité: 10,000mAh (29.6Wh)

Ports d'entrée: Type-C & Micro USB (DC5V=2A (max))

Sortie: USB (DC5V=2.0A (max)) + Type-C

Sans fil Output: 5W

Taille: 145.0*72.0*13.5mm

Matériel: Recyclerd ABS

Vue d'ensemble du produit:

1. Indicateur de charge sans fil
2. Zone de recharge sans fil
3. Port d'entrée Micro USB
4. Bouton d'alimentation
5. Port de sortie USB A
6. Port d'entrée/sortie de type C
7. Voyant d'alimentation



CHARGEMENT DE L'E-PRO POWER Qi 10K

:
Connectez l'extrémité Micro USB du câble fourni au port Micro USB de l'e-Pro Power Qi 10K (faites attention) et connectez l'extrémité USB à un port USB ou à un adaptateur secteur (non inclus) pour le charger. La charge est terminée lorsque toutes les LED sont allumées.

Remarque: La charge via le secteur est préférable

UTILISATION DU CHARGEUR SANS FIL:

Cliquez sur le bouton pour placer le téléphone mobile à charger sur la surface du symbole de charge sans fil de l'alimentation mobile, Un voyant rouge indique que vous chargez votre téléphone

Chargement filaire

1. Connectez le câble USB fourni (ou le vôtre) au port USB de l'e-Pro Power Qi 10K
2. Connectez votre appareil à l'autre extrémité du câble (faites attention), la charge commencera automatiquement

Chargement sans fil

1. Appuyez sur le bouton d'alimentation situé à l'extrémité de l'e-Pro Power Qi 10K
2. Placez votre appareil compatible Qi sur la zone de charge surélevée, une LED rouge indique la charge

Remarque: Ne couvrez pas le powerbank ou votre appareil pendant la charge, retirez tous les étuis. Ne placez pas d'objet métallique sur la zone de chargement, hors de portée des enfants. Assurez-vous que la bobine de l'e-Pro Power Qi 10K et de votre appareil sont correctement alignées.

Protection de sécurité supplémentaire:

Tension de suralimentation

Tension de surcharge

Surintensité

Court-circuit

Surchauffe

Ce powerbank a un revêtement résistant au feu pour empêcher l'inflammation malveillante ou accidentelle.

INFOS SUR POWERBANKS:

:

Pour de meilleures performances, nous vous recommandons de charger complètement l'appareil pendant 3-4 heures d'abord ou jusqu'à ce que les 4 LED soient allumées.

Ce powerbank offre une capacité de 10 000 mAh – la capacité de la batterie de l'appareil que vous chargez dépend du nombre de charges que vous pouvez recevoir de cette banque d'alimentation, par exemple si votre appareil a une capacité de batterie de 3000mAh, vous devriez obtenir 3 charges complètes (en supposant que vous n'utilisez pas votre appareil en même temps et qu'il est en mode avion). Si votre appareil a une capacité de 1500mAh, vous devriez obtenir 6 charges complètes à partir de la banque d'alimentation (en supposant que vous n'utilisez pas votre appareil en même temps, et qu'il est en mode avion).

Ce powerbank ne convient pas aux appareils qui nécessitent une entrée de charge de 5W, une charge de type C à Type C ou (power delivery) tels que l'iPad Pro d'Apple.

INFORMATIONS DE SÉCURITÉ:

Visitez bitmore.co.uk pour nos conditions générales.

NE placez PAS de métaux ou d'objets métalliques (y compris un boîtier/couvercle d'appareil contenant des composants métalliques) sur votre appareil ou ce produit lorsqu'il est utilisé et connecté à une source d'alimentation. Vous risquez des chocs électriques potentiels, des incidents statiques ou d'autres incidents plus dangereux tels qu'un incendie ou la mort

NE PAS laisser votre appareil connecté à ce produit lorsqu'il n'est pas utilisé ou lorsque la charge est terminée

NE PAS couvrir ce produit ou votre appareil lorsqu'il est utilisé

NE PAS exposer ce produit à des sources de chaleur (y compris le feu ou la lumière directe du soleil)

NE PAS utiliser ou exposer ce produit ou votre appareil à des zones très humides, à des liquides, gels ou aérosols ou à de la poussière lourde, gardez-le sec et propre Si ce produit rencontre un liquide, débranchez-le immédiatement de toute source d'alimentation ou périphérique connecté.

NE PAS démonter ou modifier ce produit – cela pourrait causer des risques de blessure, de décès ou de dommages matériels.

Ce produit ne doit être utilisé et stocké que dans un environnement ambiant à une température comprise entre 0 et 45 °C

Éviter de laisser tomber ce produit (ou tout autre impact lourd qui pourrait endommager le circuit interne)

SAFETY INFORMATION:

Évitez de nettoyer ce produit avec des liquides ou des substances chimiques (utilisez un chiffon sec seulement)

N'utilisez que des pièces jointes/accessoires fournis par Bitmore ou ceux certifiés par le fabricant de votre appareil

Ce produit n'est pas un jouet, NE laissez PAS les enfants sans surveillance avec ce produit.

Veuillez utiliser un adaptateur mural certifié authentique, tel que celui fourni avec le fabricant de votre appareil.

NE PAS utiliser un adaptateur mural avec une charge rapide ou une sortie AMP élevée

NE PAS laisser votre appareil sans surveillance pour le charger pendant la nuit

N'utilisez PAS de fiches défectueuses, endommagées ou non certifiées (par le fabricant de votre appareil) pour charger ou décharger vos appareils

NE PAS utiliser une prise avec une sortie supérieure à 5W

NE PAS utiliser ce produit là où des aérosols sont ou ont été utilisés récemment ou lorsque de l'oxygène est administré

p opérer dans un environnement fermé tel qu'une poche, un sac à main, un sac à dos, sous un oreiller, etc.

Obtenez votre garantie limitée de 24 mois et devenez membre Bitmore !

Vous devez enregistrer votre appareil via bitmore.co.uk dans les 30 jours suivant l'achat pour que la garantie de fabrication soit valide.

De plus, obtenez un « peu plus » en accédant à des cadeaux exclusifs de produits, des récompenses d'adhésion et des réductions!

Sous réserve de la loi applicable, la société mère Bitmore Limited (Royaume-Uni) et Nuwave Channel Partners BV (opérant dans l'UE pour le compte de Bitmore Limited) (ci-après « Bitmore »), vendent leurs produits (ci-après « Produit(s) ») dans l'intention qu'ils soient exempts de défauts de fabrication et de fabrication pendant 24 mois à compter de la date d'achat initiale, sauf indication contraire ci-dessous. Bitmore garantit que ses Produits seront exempts de défauts de matériaux et de fabrication dans des conditions normales d'utilisation et de service. Cette garantie s'étend uniquement aux consommateurs et ne s'étend pas aux détaillants. Bitmore n'autorise personne, y compris, mais sans s'y limiter, les détaillants, l'acheteur consommateur ultérieur du produit auprès d'un détaillant ou les acheteurs à distance, à obliger Bitmore de quelque manière que ce soit au-delà des conditions énoncées dans les présentes. Cette garantie ne couvre pas les dommages causés par une mauvaise utilisation ou un abus;

accident; la fixation de tout accessoire non autorisé; modification du produit; mauvaise installation; les réparations ou modifications non autorisées; mauvaise utilisation de l'alimentation électrique/électrique; perte de puissance; produit abandonné; le mauvais fonctionnement ou l'endommagement d'une pièce en fonctionnement en raison de l'absence d'entretien recommandé par le fabricant; les dommages causés par le transport; vol; négliger; vandalisme; ou les conditions environnementales; perte d'utilisation; ou toute autre condition indépendante de la volonté de Bitmore.

LA GARANTIE PRÉVUE AUX PRÉSENTES SERA LA SEULE ET UNIQUE GARANTIE. IL N'Y AURA AUCUNE AUTRE GARANTIE EXPRESSE OU IMPLICITE, Y COMPRIS TOUTE GARANTIE IMPLICITE DE QUALITÉ MARCHANDE OU D'ADÉQUATION OU TOUTE AUTRE OBLIGATION DE LA PART DE LA SOCIÉTÉ EN CE QUI CONCERNE LES PRODUITS COUVERTS PAR CETTE GARANTIE. BITMORE DÉCLINE TOUTE RESPONSABILITÉ POUR TOUT DOMMAGE ACCESSOIRE, CONSÉCUTIF OU SPÉCIAL. EN AUCUN CAS, CETTE GARANTIE N'EXIGERA PLUS QUE LE REMPLACEMENT D'UNE OU DE PLUSIEURS PIÈCES JUGÉES DÉFECTUEUSES PENDANT LA PÉRIODE EFFECTIVE DE LA GARANTIE. DES REMBOURSEMENTS SERONT ACCORDÉS SI LES PIÈCES DE RECHANGE POUR LES MATÉRIAUX DÉFECTUEUX NE SONT PAS DISPONIBLES, BITMORE SE RÉSERVE LE DROIT D'EFFECTUER DES SUBSTITUTIONS DE PRODUITS AU LIEU DE RÉPARATION OU DE REMPLACEMENT.

Cette garantie ne s'étend pas à l'achat de produits ouverts, usagés, réparés, reconditionnés et/ou rescellés, y compris, mais sans s'y limiter, la vente de ces produits sur des sites d'enchères Internet et/ou la vente de ces produits par des revendeurs excédentaires ou en vrac. Toutes les garanties ou garanties cesseront et prendront fin immédiatement quant aux Produits ou parties de ceux-ci qui sont réparés, remplacés, altérés ou modifiés, sans le consentement préalable exprès et écrit de Bitmore.

Le présent Contrat est conclu dans l'intérêt des parties et n'est pas destiné à bénéficier à un tiers ou à être exécutoire par un tiers. Les droits des parties de résilier, d'annuler ou de convenir de toute modification, renonciation, variation ou règlement en vertu du présent Contrat ou s'y rapportant ne sont pas soumis au consentement d'un tiers.

Cette garantie vous confère des droits légaux spécifiques. Vous pouvez avoir des droits supplémentaires qui peuvent varier d'un pays à l'autre. En raison de réglementations individuelles, certaines des limitations et exclusions ci-dessus peuvent ne pas s'appliquer à vous.

NOTE:

Le non-respect des instructions de ce manuel entraînera l'annulation de la garantie de fabrication. Veuillez prendre des précautions supplémentaires lorsque vous connectez des câbles à vos appareils ou au produit pour éviter d'endommager les ports.

L'usure n'est pas couverte par la garantie. L'immersion dans des liquides annulera la garantie.

Les appareils connectés à ce produit ou à cette application ne sont pas couverts par la garantie Bitmore.

Pour les produits Bitmore contenant une batterie lithium-ion :

Les appareils alimentés par batterie lithium-ion sont expédiés de notre usine avec une charge partielle, en fonction de la température de stockage et de la durée de stockage pendant le transport et avec le détaillant, la charge détenue par l'appareil diminuera naturellement, pour de meilleures performances, nous recommandons de charger complètement l'appareil,

Tout produit alimenté par une batterie lithium-ion, comme avec tous les appareils utilisant le lithium, la quantité de charge que les cellules au lithium peuvent contenir diminue avec le temps et avec l'utilisation ou si elle est laissée dans un environnement froid, subissant des fluctuations de température ou lorsqu'elle n'est pas utilisée pendant de longues périodes (chargez et déchargez souvent la batterie, même si vous ne l'utilisez pas). Par conséquent, vous constaterez peut-être que le montant de la charge est le produit détient et les offres peuvent être légèrement inférieures. Il s'agit généralement d'un processus lent et d'un phénomène naturellement récurrent qui n'est pas couvert par la garantie.



**FOR THE
PLANET**
— MEMBER —



WICHTIG: LESEN UND BEWAHREN SIE DIESES HANDBUCH VOR DEM ERSTEN GEBRAUCH AUF!

LEISTUNGSBESCHREIBUNG:

Batterie: Lithium-Ionen-Polymer

Kapazität: 10,000mAh (29.6Wh)

Eingangsanschlüsse: Type-C & Micro USB (DC5V=2A (max))

Ausgang: USB (DC5V=2.0A (max)) + Type-C


Drahtloser Ausgang: 5W

Größe: 145.0*72.0*13.5mm

Material: Recyclerd ABS

Produktübersicht:

1. Kabellose Ladeanzeige
2. Kabelloser Ladebereich
3. Micro-USB-Eingang
4. Netzschalter
5. USB-A-Ausgang
6. Typ-C-Ein-/Ausgangsanschluss
7. Betriebsanzeige



Verbinden Sie das Micro-USB-Ende des mitgelieferten Kabels mit dem Micro-USB-Anschluss des e-Pro Power Qi 10K (Vorsicht) und verbinden Sie das USB-Ende mit einem USB-Anschluss oder Netzteil (nicht im Lieferumfang enthalten), um es aufzuladen. Der Ladevorgang ist abgeschlossen, wenn alle LEDs leuchten.

Hinweis: Das Laden über das Stromnetz ist am besten

VERWENDEN DES KABELLOSEN LADEGERÄTS:

Klicken Sie auf die Schaltfläche, um das aufzuladende Mobiltelefon auf der Oberfläche des kabellosen Ladesymbols des mobilen Netzteils zu platzieren. Ein rotes Licht zeigt das Aufladen Ihres Telefons an

Kabelgebundenes Laden

1. Schließen Sie das mitgelieferte USB-Kabel (oder Ihr eigenes) an den USB-Anschluss des e-Pro Power Qi 10K an
2. Verbinden Sie Ihr Gerät mit dem anderen Ende des Kabels (Vorsicht), der Ladevorgang beginnt automatisch

Kabelloses Laden

1. Drücken Sie den Netzschalter am Ende des e-Pro Power Qi 10K
2. Stellen Sie Ihr Qi-fähiges Gerät auf den erhöhten Ladebereich, eine rote LED zeigt den Ladevorgang an

Hinweis: Decken Sie die Powerbank oder Ihr Gerät während des Ladevorgangs nicht ab, entfernen Sie alle Hüllen. Legen Sie keine Metallgegenstände auf die Ladefläche, außerhalb der Reichweite von Kindern aufbewahren. Stellen Sie sicher, dass die Spule des e-Pro Power Qi 10K und Ihr Gerät korrekt ausgerichtet sind.

Zusätzlicher Sicherheitsschutz:

Überentladungsspannung

Überladespannung

Überstrom

Kurzschluss

Überhitzung

Diese Powerbank hat eine feuerbeständige Beschichtung, um eine böswillige oder versehentliche Zündung zu verhindern.

INFOS ZU POWERBANKS:

:

Für eine optimale Leistung empfehlen wir, das Gerät zuerst für 3-4 Stunden vollständig aufzuladen oder bis alle 4 LEDs leuchten.

Diese Powerbank bietet eine Kapazität von 10.000mAh – die Akkukapazität des Geräts, das Sie aufladen, hängt von der Anzahl der Ladungen ab, die Sie von dieser Powerbank erhalten können, z.B. wenn Ihr Gerät eine Batteriekapazität von 3000mAh hat, sollten Sie 3 volle Ladungen erhalten (vorausgesetzt, Sie verwenden Ihr Gerät nicht gleichzeitig und es befindet sich im Flugmodus). Wenn Ihr Gerät eine Kapazität von 1500mAh hat, sollten Sie 6 volle Ladungen von der Powerbank erhalten (vorausgesetzt, Sie verwenden Ihr Gerät nicht gleichzeitig und es befindet sich im Flugmodus).

Diese Powerbank eignet sich nicht für Geräte, die einen 5W-Ladeeingang, Typ-C-zu-Typ-C-Laden oder PD (Power Delivery) wie das Apple iPad Pro benötigen.

SICHERHEITSHINWEISE:

Besuchen Sie bitmore.co.uk für unsere AGB

Legen Sie KEINE Metalle oder metallenen Gegenstände (einschließlich einer Gerätehülle / -abdeckung mit Metallkomponenten) auf Ihr Gerät oder dieses Produkt, während sie verwendet und an eine Stromquelle angeschlossen sind. Sie riskieren mögliche Stromschläge, statische oder andere gefährlichere Ereignisse wie Feuer oder Tod

Lassen Sie Ihr Gerät NICHT an dieses Produkt angeschlossen, wenn es nicht verwendet wird oder wenn der Ladevorgang abgeschlossen ist

Decken Sie dieses Produkt oder Ihr Gerät NICHT ab, wenn es verwendet wird

Setzen Sie dieses Produkt NICHT Wärmequellen aus (einschließlich Feuer oder direktem Sonnenlicht)

Verwenden oder setzen Sie dieses Produkt oder Ihr Gerät NICHT in Bereichen mit hoher Luftfeuchtigkeit, Flüssigkeiten, Gelen oder Aerosolen oder starkem Staub aus, halten Sie es trocken und sauber. Wenn dieses Produkt auf Flüssigkeit trifft, trennen Sie das Produkt sofort von allen angeschlossenen Stromquellen oder Geräten.

Zerlegen oder modifizieren Sie dieses Produkt NICHT – dies könnte zu Verletzungen, Tod oder Sachschäden führen

Dieses Produkt darf nur in einer Umgebung mit einer Temperatur zwischen 0-45 °C verwendet und gelagert werden.

Vermeiden Sie es, dieses Produkt fallen zu lassen (oder andere schwere Stöße, die den internen Stromkreis beschädigen könnten).

SAFETY INFORMATION:

Vermeiden Sie es, dieses Produkt mit Flüssigkeiten oder chemischen Substanzen zu reinigen (verwenden Sie nur ein trockenes Tuch)

Verwenden Sie nur von Bitmore gelieferte oder von Ihrem Gerätehersteller zertifizierte Anhänge/Zubehörteile

Dieses Produkt ist kein Spielzeug, lassen Sie Kinder NICHT unbeaufsichtigt mit diesem Produkt. Bitte verwenden Sie einen echten zertifizierten Wandadapter, z. B. einen, der mit Ihrem Gerätehersteller geliefert wird

Verwenden Sie KEINEN Wandadapter mit Schnellladung oder hohem AMP-Ausgang

Lassen Sie Ihr Gerät NICHT unbeaufsichtigt zum Aufladen über Nacht

Verwenden Sie KEINE fehlerhaften, beschädigten oder nicht zertifizierten (von Ihrem Gerätehersteller) Stecker zum Laden oder Entladen Ihrer Geräte

Verwenden Sie KEINEN Stecker mit mehr als 5W Ausgangsleistung

Verwenden Sie dieses Produkt NICHT, wenn Aerosole verwendet werden oder kürzlich verwendet wurden oder wo Sauerstoff verabreicht wird

Arbeiten Sie NICHT in einer geschlossenen Umgebung wie einer Tasche, Handtasche, Rucksack, unter einem Kissen usw.

Holen Sie sich Ihre 24-monatige eingeschränkte Garantie und werden Sie Bitmore-Mitglied!

Sie müssen Ihr Gerät innerhalb von 30 Tagen nach dem Kauf über bitmore.co.uk registrieren, damit die Herstellergarantie gültig ist.

Außerdem erhalten Sie ein "bisschen mehr", indem Sie Zugang zu exklusiven Produkt-Giveaways, Mitgliedschaftsprämien und Rabatten erhalten!

Vorbehaltlich des anwendbaren Rechts verkaufen die Muttergesellschaft Bitmore Limited (UK) und Nuwave Channel Partners BV (in der EU im Auftrag von Bitmore Limited tätig) (im Folgenden "Bitmore"⁴) ihre Produkte (im Folgenden "Produkt(e)") mit der Absicht, dass sie frei von Herstellungs- und Verarbeitungsfehlern für 24 Monate ab dem ursprünglichen Kaufdatum sind, außer wie unten angegeben. Bitmore garantiert, dass seine Produkte bei normalem Gebrauch und Service frei von Material- und Verarbeitungsfehlern sind. Diese Garantie erstreckt sich nur auf Verbraucher und nicht auf Einzelhändler. Bitmore ermächtigt niemanden, einschließlich, aber nicht beschränkt auf Einzelhändler, den nachfolgenden Verbraucherkäufer des Produkts von einem Einzelhändler oder Fernkäufer, Bitmore in irgendeiner Weise über die hierin festgelegten Bedingungen hinaus zu verpflichten. Diese Garantie deckt keine Schäden ab, die durch Missbrauch oder Missbrauch verursacht werden; Unfall; die Pfändung von nicht autorisiertem Zubehör; Änderung des Produkts;

unsachgemäße Installation; nicht autorisierte Reparaturen oder Änderungen; unsachgemäße Verwendung der Stromversorgung; Verlust der Leistung; fallengelassenes Produkt; Fehlfunktion oder Beschädigung eines Betriebsteils durch Nichtbereitstellung der vom Hersteller empfohlenen Wartung; Transportschäden; Diebstahl; vernachlässigen; Vandalismus; oder Umweltbedingungen; Nutzungsausfall; oder andere Bedingungen, die außerhalb der Kontrolle von Bitmore liegen.

DIE HIERIN GEWÄHRTE GARANTIE IST DIE EINZIGE UND AUSSCHLIESSLICHE GARANTIE. ES GIBT KEINE ANDEREN AUSDRÜCKLICHEN ODER STILLSCHWEIGENDEN GARANTIE, EINSCHLIESSLICH EINER STILLSCHWEIGENDEN GARANTIE DER MARKTGÄNGIGKEIT ODER EIGNUNG ODER EINER ANDEREN VERPFLICHTUNG SEITENS DES UNTERNEHMENS IN BEZUG AUF PRODUKTE, DIE UNTER DIESE GARANTIE FALLEN. BITMORE HAFTET NICHT FÜR ZUFÄLLIGE, FOLGE- ODER BESONDERE SCHÄDEN. IN KEINEM FALL ERFORDERT DIESE GARANTIE MEHR ALS DEN AUSTAUSCH VON TEILEN ODER TEILEN, DIE SICH INNERHALB DER GELTENDEN GARANTIEFRIST ALS DEFEKT ERWEISEN. RÜCKERSTATTUNGEN WERDEN GEWÄHRT, WENN ERSATZTEILE FÜR DEFEKTE MATERIALIEN NICHT VERFÜGBAR SIND, BEHÄLT SICH BITMORE DAS RECHT VOR, PRODUKTERSATZ ANSTELLE VON REPARATUR ODER ERSATZ VORZUNEHMEN.

Diese Garantie erstreckt sich nicht auf den Kauf von geöffneten, gebrauchten, reparierten, umverpackten und/oder wiederversiegelten Produkten, einschließlich, aber nicht beschränkt auf den Verkauf solcher Produkte auf Internetauktionsseiten und/oder den Verkauf solcher Produkte durch Überschuss- oder Großhändler. Alle Gewährleistungen oder Garantien enden unverzüglich in Bezug auf Produkte oder Teile davon, die ohne vorherige ausdrückliche und schriftliche Zustimmung von Bitmore repariert, ersetzt, geändert oder modifiziert werden.

Diese Vereinbarung wird zugunsten der Parteien getroffen und ist nicht dazu bestimmt, Dritten zu nützen oder von Dritten durchsetzbar zu sein. Die Rechte der Parteien, Änderungen, Verzichtserklärungen, Variationen oder Vergleiche im Rahmen oder im Zusammenhang mit dieser Vereinbarung zu beenden, aufzuheben oder zuzustimmen, unterliegen nicht der Zustimmung Dritter.

Diese Garantie gewährt Ihnen bestimmte gesetzliche Rechte. Möglicherweise haben Sie zusätzliche Rechte, die von Land zu Land variieren können. Aufgrund individueller Bestimmungen gelten einige der oben genannten Einschränkungen und Ausschlüsse möglicherweise nicht für Sie.

ANMERKUNG:

Die Nichtbeachtung der Anweisungen in diesem Handbuch führt zum Erlöschen der Herstellergarantie. Bitte seien Sie besonders vorsichtig, wenn Sie Kabel an Ihre Geräte oder das Produkt anschließen, um eine Beschädigung der Anschlüsse zu vermeiden.

Verschleiß ist nicht von der Garantie abgedeckt. Durch das Eintauchen in Flüssigkeiten erlischt die Garantie. Geräte, die mit diesem Produkt oder dieser App verbunden sind, fallen nicht unter die Bitmore-Garantie.

Für Bitmore-Produkte, die einen Lithium-Ionen-Akku enthalten:

Lithium-Ionen-Batterie-betriebene Geräte werden von unserem Werk mit einer Teilladung versandt, abhängig von der Lagertemperatur und der Dauer der Lagerung während des Transports und beim Einzelhändler wird die vom Gerät gehaltene Ladung natürlich abnehmen, für eine optimale Leistung empfehlen wir, das Gerät vollständig aufzuladen.

Jedes Produkt, das mit einer Lithium-Ionen-Batterie betrieben wird, wie bei allen Geräten, die Lithium verwenden, nimmt die Menge an Ladung, die die Lithiumzellen halten können, im Laufe der Zeit und mit der Verwendung ab oder wenn sie in einer kalten Umgebung belassen werden, Temperaturschwankungen erfahren oder wenn sie längere Zeit nicht verwendet wird (laden und entladen Sie die Batterie oft, auch wenn Sie sie nicht verwenden)). Daher können Sie feststellen, dass die Höhe der Gebühr, die das Produkt enthält, und die Angebote etwas geringer sein können. Dies ist typischerweise ein langsamer Prozess und ein natürlich wiederkehrendes Phänomen und wird nicht durch die Garantie oder Garantie abgedeckt.



IMPORTANTE: LEGGERE E CONSERVARE QUESTO MANUALE PRIMA DEL PRIMO UTILIZZO!

INDICAZIONI:

Batteria: polimeri di litio

Capacità: 10,000mAh (29.6Wh)

Porte di ingresso: Type-C & Micro USB (DC5V=2A (max))

Uscita senza fili: USB (DC5V=2.0A (max)) + Type-C


Uscita senza fili: 5W

Größe: 145.0*72.0*13.5mm

Material: Recycled ABS

Panoramica del prodotto:

1. Indicatore di ricarica wireless
2. Area di ricarica wireless
3. Porta di ingresso Micro USB
4. Pulsante di accensione
5. Porta di uscita USB A
6. Porta di ingresso/uscita di tipo C
7. Indicatore luminoso di alimentazione



Collegare l'estremità Micro USB del cavo in dotazione alla porta Micro USB dell'e-Pro Power Qi 10K (fare attenzione) e collegare l'estremità USB a una porta USB o a un adattatore di rete (non incluso) per ricaricarlo. La ricarica è completa quando tutti i LED sono accesi.

Nota: la ricarica tramite la rete elettrica è la migliore

UTILIZZO DEL CARICABATTERIE WIRELESS:

Fare clic sul pulsante per posizionare il telefono cellulare da caricare sulla superficie del simbolo di ricarica wireless dell'alimentatore mobile, Una luce rossa indica la ricarica del telefono

Ricarica cablata

1. Collegare il cavo USB in dotazione (o il proprio) alla porta USB dell'e-Pro Power Qi 10K
2. Collega il dispositivo all'altra estremità del cavo (fai attenzione), la ricarica inizierà automaticamente

Kabelloses Laden

1. Drücken Sie den Netzschalter am Ende des e-Pro Power Qi 10K
2. Stellen Sie Ihr Qi-fähiges Gerät auf den erhöhten Ladebereich, eine rote LED zeigt den Ladevorgang an

Nota: non coprire il powerbank o il dispositivo durante la ricarica, rimuovere eventuali custodie. Non posizionare oggetti metallici sull'area di ricarica, tenere fuori dalla portata dei bambini. Assicurarsi che la bobina su e-Pro Power Qi 10K e il dispositivo siano allineati correttamente.

Protezione di sicurezza aggiuntiv:

Tensione di sovrascarica

Tensione di sovraccarico

Sovracorrente

Cortocircuito

Surriscaldamento

Questo powerbank ha un rivestimento resistente al fuoco per prevenire l'accensione dolosa o accidentale.

INFORMAZIONI SU POWERBANK:

:

Per prestazioni ottimali, si consiglia di caricare completamente il dispositivo per 3-4 ore prima o fino a quando tutti e 4 i LED sono accesi.

Questo powerbank offre una capacità di 10.000 mAh - la capacità della batteria del dispositivo che stai caricando dipende dal numero di ricariche che puoi ricevere da questo powerbank, ad esempio se il tuo dispositivo ha una capacità della batteria di 3000 mAh dovresti ottenere 3 cariche complete (supponendo che tu non stia utilizzando il dispositivo allo stesso tempo e sia in modalità aereo). Se il tuo dispositivo ha una capacità di 1500 mAh, dovresti ottenere 6 ricariche complete dal powerbank (supponendo che tu non stia utilizzando il dispositivo contemporaneamente e che sia in modalità aereo).

Questo powerbank non è adatto per dispositivi che richiedono un ingresso di ricarica da 5 W, ricarica da tipo C a tipo C o PD (power delivery) come Apple iPad Pro.

INFORMAZIONI SULLA SICUREZZA:

Besuchen Sie bitmore.co.uk für unsere AGB

NON collocare metalli o oggetti metallici (inclusa una custodia/coperchio del dispositivo con componenti metallici) sul dispositivo o sul prodotto mentre è in uso e collegato a una fonte di alimentazione. Rischi potenziali scosse elettriche, incidenti statici o altri incidenti più pericolosi come incendio o morte

NON lasciare il dispositivo collegato a questo prodotto quando non è in uso o quando la ricarica è completa

NON coprire questo prodotto o il dispositivo quando è in uso

NON esporre questo prodotto a fonti di calore (incluso fuoco o luce solare diretta)

NON utilizzare o esporre questo prodotto o il dispositivo in aree di elevata umidità, liquidi, gel o aerosol o polvere pesante, tenerlo asciutto e pulito. Se questo prodotto incontra liquidi, scollegare immediatamente il prodotto da qualsiasi fonte di alimentazione o dispositivo collegato

NON smontare o modificare questo prodotto - ciò potrebbe causare il rischio di lesioni, morte o danni alla proprietà

Questo prodotto deve essere utilizzato e conservato solo in un ambiente con una temperatura compresa tra 0 e 45 °C

Evitare la caduta di questo prodotto (o qualsiasi altro impatto pesante che potrebbe danneggiare il circuito interno)

Evitare di pulire questo prodotto con liquidi o sostanze chimiche (utilizzare solo un panno asciutto)

SAFETY INFORMATION:

Utilizzare solo allegati/accessori forniti da Bitmore o quelli certificati dal produttore del dispositivo

Questo prodotto non è un giocattolo, NON lasciare i bambini senza supervisione con questo prodotto.

Utilizzare un adattatore a parete certificato originale, ad esempio uno fornito con il produttore del dispositivo

NON utilizzare un adattatore a parete con carica rapida o uscita AMP elevata

NON lasciare il dispositivo incustodito per la ricarica durante la notte

NON utilizzare spine difettose, danneggiate o non certificate (dal produttore del dispositivo) per caricare o scaricare i dispositivi

NON utilizzare una spina con più di 5W di uscita

NON utilizzare questo prodotto dove sono o sono stati recentemente utilizzati aerosol o dove viene somministrato ossigeno

NON operare in un ambiente chiuso come una tasca, una borsa, uno zaino, sotto un cuscino ecc.

Ottieni la tua garanzia limitata di 24 mesi e diventa un membro Bitmore!

È necessario registrare il dispositivo tramite bitmore.co.uk entro 30 giorni dall'acquisto affinché la garanzia di produzione sia valida.

Inoltre, ottieni un "po 'di più" accedendo a omaggi esclusivi di prodotti, premi per l'iscrizione e sconti!

In base alla legge applicabile, la società madre Bitmore Limited (Regno Unito) e Nuwave Channel Partners BV (che opera nell'UE per conto di Bitmore Limited) (di seguito "Bitmore"4), vendono i propri prodotti (di seguito "Prodotto/i") con l'intento di essere privi di difetti di fabbricazione e lavorazione per 24 mesi dalla data di acquisto originale, ad eccezione di quanto indicato di seguito. Bitmore garantisce che i suoi Prodotti saranno privi di difetti di materiale e lavorazione in condizioni di normale utilizzo e servizio. Questa garanzia si estende solo ai consumatori e non si estende ai rivenditori. Bitmore non autorizza nessuno, inclusi, a titolo esemplificativo ma non esaustivo, i rivenditori, il successivo acquirente consumatore del prodotto da un rivenditore o acquirenti remoti, a obbligare Bitmore in alcun modo oltre i termini stabiliti nel presente documento. Questa garanzia non copre i danni causati da uso improprio o abuso; incidente; il pignoramento di qualsiasi accessorio non autorizzato; alterazione del prodotto; installazione impropria; riparazioni o modifiche non autorizzate; uso improprio dell'alimentazione elettrica/elettrica;

perdita di potenza; Prodotto caduto; malfunzionamento o danneggiamento di una parte operativa a causa della mancata manutenzione raccomandata dal produttore; danni da trasporto; furto; trascurare; vandalismo; o condizioni ambientali; perdita di utilizzo; o qualsiasi altra condizione che sia al di fuori del controllo di Bitmore.

LA GARANZIA FORNITA NEL PRESENTE DOCUMENTO SARÀ L'UNICA ED ESCLUSIVA GARANZIA. NON CI SARANNO ALTRE GARANZIE ESPLICITE O IMPLICITE, INCLUSA QUALSIASI GARANZIA IMPLICITA DI COMMERCIALIZZABILITÀ O IDONEITÀ O QUALSIASI ALTRO OBBLIGO DA PARTE DELLA SOCIETÀ IN RELAZIONE AI PRODOTTI COPERTI DA QUESTA GARANZIA. BITMORE NON SI ASSUME ALCUNA RESPONSABILITÀ PER EVENTUALI DANNI INCIDENTALI, CONSEGUENZIALI O SPECIALI. IN NESSUN CASO LA PRESENTE GARANZIA RICHIEDERÀ PIÙ DELLA SOSTITUZIONE DI UNA O PIÙ PARTI CHE RISULTINO DIFETTOSE ENTRO IL PERIODO DI VALIDITÀ DELLA GARANZIA. I RIMBORSI SARANNO CONCESSI SE LE PARTI DI RICAMBIO PER MATERIALI DIFETTOSI NON SONO DISPONIBILI, BITMORE SI RISERVA IL DIRITTO DI EFFETTUARE SOSTITUZIONI DI PRODOTTI AL POSTO DELLA RIPARAZIONE O DELLA SOSTITUZIONE.

Questa garanzia non si estende all'acquisto di prodotti aperti, usati, riparati, riconfezionati e/o risigillati, inclusa, a titolo esemplificativo ma non esaustivo, la vendita di tali prodotti su siti di aste su Internet e/o la vendita di tali Prodotti da parte di rivenditori in eccedenza o all'ingrosso. Tutte le garanzie cesseranno immediatamente e termineranno per quanto riguarda qualsiasi Prodotto o parti di essi che siano riparati, sostituiti, alterati o modificati, senza il previo consenso esplicito e scritto di Bitmore.

Il presente Contratto è stipulato a beneficio delle parti e non è destinato a beneficiare terzi o essere applicabile da terzi. I diritti delle parti di terminare, rescindere o concordare qualsiasi modifica, rinuncia, variazione o transazione ai sensi o relativi al presente Contratto non sono soggetti al consenso di terzi.

Questa garanzia ti fornisce diritti legali specifici. Potresti avere diritti aggiuntivi che possono variare da paese a paese. A causa di regolamenti individuali, alcune delle limitazioni ed esclusioni di cui sopra potrebbero non essere applicabili all'utente.

NOTA:

La mancata osservanza delle istruzioni contenute in questo manuale comporterà la nullità della garanzia di fabbricazione. Si prega di prestare particolare attenzione quando si collegano i cavi ai dispositivi o al prodotto per evitare di danneggiare le porte.

L'usura non è coperta dalla garanzia. L'immersione in liquidi invaliderà la garanzia. I dispositivi collegati a questo prodotto o App non sono coperti dalla garanzia Bitmore.


Per i prodotti Bitmore contenenti una batteria agli ioni di litio:

I dispositivi alimentati a batteria agli ioni di litio vengono spediti dalla nostra fabbrica con una carica parziale, a seconda della temperatura di conservazione e della durata dello stoccaggio durante il trasporto e con il rivenditore, la carica trattenuta dal dispositivo diminuirà naturalmente, per le migliori prestazioni si consiglia di caricare completamente il dispositivo, Qualsiasi prodotto alimentato da una batteria agli ioni di litio, come con tutti i dispositivi che utilizzano il litio, la quantità di carica che le celle al litio possono contenere diminuisce nel tempo e con l'uso o se lasciato in un ambiente freddo, sperimentando fluttuazioni di temperatura o quando inutilizzato per lunghi periodi di tempo (caricare e scaricare spesso la batteria, anche se non la si utilizza). Pertanto, potresti scoprire che l'importo della carica che il prodotto detiene e le offerte potrebbero essere leggermente inferiori. Questo è in genere un processo lento e un fenomeno naturalmente ricorrente e non è coperto dalla garanzia o dalla garanzia.



BELANGRIJK: LEES EN BEWAAR DEZE HANDLEIDING VOOR HET EERSTE GEBRUIK!**SPECIFICATIES:****Batterij:** Lithium-ion polymeer**Capaciteit:** 10,000mAh (29.6Wh)**Ingangspoorten:** Type-C & Micro USB (DC5V=2A (max))**Uitgang:** USB (DC5V=2.0A (max)) + Type-C**Draadloze Output:** 5W**Grootte:** 145.0*72.0*13.5mm**Materiaal:** Recycled ABS**Productoverzicht:**

1. Indicator voor draadloos opladen
2. Draadloos oplaadgebied
3. Micro USB-ingangspoort
4. Aan / uit-knop
5. USB A-uitgangspoort
6. Type-C ingangs-/uitgangspoort
7. Aan/uit-indicatielampje



DE E-PRO POWER Qi 10K OPLADEN

Sluit het Micro USB-uiteinde van de meegeleverde kabel aan op de Micro USB-poort van de e-Pro Power Qi 10K (let op) en sluit het USB-uiteinde aan op een USB-poort of netadapter (niet inbegrepen) om deze op te laden. Het opladen is voltooid wanneer alle LED's branden.

Opmerking: opladen via het lichtnet is het beste

DE DRAADLOZE OPLADER GEBRUIKEN:

Klik op de knop om de op te laden mobiele telefoon op het draadloze oplaadsymbooloppervlak van de mobiele voeding te plaatsen, een rood lampje geeft aan dat u uw telefoon oplaadt

Bedraad opladen

1. Sluit de meegeleverde USB-kabel (of uw eigen kabel) aan op de USB-poort van de e-Pro Power Qi 10K
2. Sluit uw apparaat aan op het andere uiteinde van de kabel (let op), het opladen begint automatisch

Draadloos opladen

1. Druk op de aan/uit-knop aan het uiteinde van de e-Pro Power Qi 10K
2. Plaats uw Qi-apparaat op het verhoogde oplaadgebied, een rode LED geeft het opladen aan

Opmerking: Dek de powerbank of uw apparaat niet af tijdens het opladen, verwijder eventuele hoesjes. Plaats geen metalen voorwerp op het oplaadgebied, buiten het bereik van kinderen houden. Zorg ervoor dat de spoel op de e-Pro Power Qi 10K en uw apparaat correct zijn uitgelijnd.

Extra veiligheidsbescherming:

Overontladingsspanning

Overlaadspanning

Overstroom

Kortsluiting

Oververhitting

Deze powerbank heeft een brandwerende coating om kwaadwillige of onbedoelde ontsteking te voorkomen.

INFO OVER POWERBANKS:

:

Voor de beste prestaties raden we aan om het apparaat eerst 3-4 uur volledig op te laden of totdat alle 4 DE's branden.

Deze powerbank biedt een capaciteit van 10.000 mAh - de batterijcapaciteit van het apparaat dat u oplaadt, is afhankelijk van het aantal ladingen dat u van deze powerbank kunt ontvangen, bijvoorbeeld als uw apparaat een batterijcapaciteit van 3000 mAh heeft, moet u 3 volledige ladingen krijgen (ervan uitgaande dat u uw apparaat niet tegelijkertijd gebruikt en het zich in de vliegmodus bevindt). Als uw apparaat een capaciteit van 1500 mAh heeft, moet u 6 volledige ladingen van de powerbank krijgen (ervan uitgaande dat u uw apparaat niet tegelijkertijd gebruikt en het zich in de vliegmodus bevindt).

Deze powerbank is niet geschikt voor apparaten die een 5W laadingang, Type C tot Type C opladen of PD (power delivery) zoals de Apple iPad Pro nodig hebben.

VEILIGHEIDSINFORMATIE:

Zie bitmore.co.uk voor onze AGB

Plaats GEEN metalen of metalen voorwerpen (inclusief een apparaatbehuizing/deksel met metalen componenten) op uw apparaat of dit product terwijl u in gebruik bent en bent aangesloten op een voedingsbron. U riskeert potentiële elektrische schokken, statische of andere gevaarlijkere incidenten zoals brand of de dood

Laat uw apparaat NIET aangesloten op dit product wanneer het niet in gebruik is of wanneer het opladen is voltooid

Dek dit product of uw apparaat NIET af wanneer het in gebruik is

Stel dit product NIET bloot aan warmtebronnen (inclusief vuur of direct zonlicht)

Gebruik of stel dit product of uw apparaat NIET bloot aan gebieden met een hoge luchtvochtigheid, vloeistoffen, gels of aerosolen of zwaar stof, houd het droog en schoon Als dit product vloeistof tegenkomt, koppel het product dan onmiddellijk los van aangesloten stroombronnen of apparaten

Demonteer of wijzig dit product NIET – dit kan het risico op letsel, overlijden of schade aan eigendommen veroorzaken

Dit product mag alleen worden gebruikt en opgeslagen in een omgeving met een temperatuur tussen 0-45 °C

Vermijd het laten vallen van dit product (of een andere zware impact die het interne circuit zou kunnen beschadigen)

VEILIGHEIDSINFORMATIE:

Vermijd het reinigen van dit product met vloeistoffen of chemische stoffen (gebruik alleen een droge doek)

Gebruik alleen hulpstukken/accessoires die door Bitmore worden geleverd of die zijn gecertificeerd door de fabrikant van uw apparaat

Dit product is geen speelgoed, laat kinderen NIET zonder toezicht met dit product.

Gebruik een originele gecertificeerde wandadapter, zoals een adapter die bij de fabrikant van uw apparaat wordt geleverd

Gebruik GEEN wandadapter met een snelle lading of een hoge AMP-uitgang

Laat uw apparaat NIET onbeheerd achter om 's nachts op te laden

Gebruik GEEN defecte, beschadigde of geen gecertificeerde (door de fabrikant van uw apparaat) stekkers om uw apparaten op te laden of te ontladen

Gebruik GEEN stekker met meer dan een vermogen van 5 W

Gebruik dit product NIET op de plaats waar aerosolen worden of recent zijn gebruikt of waar zuurstof wordt toegediend

Niet werken in een gesloten omgeving zoals een zak, handtas, rugzak, onder een kussen etc

Ontvang uw beperkte garantie van 24 maanden en word lid van Bitmore!

U moet uw apparaat binnen 30 dagen na aankoop via bitmore.co.uk registreren om de productieggarantie geldig te laten zijn.

Plus krijg een "beetje meer" door toegang te krijgen tot exclusieve product giveaways, lidmaatschapsbeloningen en kortingen!

Met inachtneming van de toepasselijke wetgeving verkopen moedermaatschappij Bitmore Limited (VK) en Nuwave Channel Partners BV (actief in de EU namens Bitmore Limited) (hierna "Bitmore"⁴) haar producten (hierna "Product(en)") met de bedoeling dat ze vrij zijn van fabricage- en fabricagefouten gedurende 24 maanden vanaf de datum van oorspronkelijke aankoop, behalve zoals hieronder vermeld. Bitmore garandeert dat haar Producten vrij zullen zijn van materiaal- en fabricagefouten bij normaal gebruik en service. Deze garantie geldt alleen voor consumenten en geldt niet voor retailers. Bitmore machtigt niemand, inclusief, maar niet beperkt tot, detailhandelaren, de daaropvolgende consumentenkoper van het product van een detailhandelaar of externe kopers, om Bitmore op enigerlei wijze te verplichten buiten de hierin uiteengezette voorwaarden. Deze garantie dekt geen schade veroorzaakt door verkeerd gebruik of misbruik; ongeluk; de bevestiging van een niet-geautoriseerd accessoire; wijziging aan het product; onjuiste installatie; ongeautoriseerde reparaties of wijzigingen; onjuist gebruik van elektrische / voeding; verlies van vermogen;

gedropt product; storing of schade aan een bedieningsonderdeel door het niet leveren van het door de fabrikant aanbevolen onderhoud; transportschade; diefstal; verwaarlozen; vandalisme; of omgevingsomstandigheden; verlies van gebruik; of welke andere voorwaarden dan ook die buiten de controle van Bitmore liggen.

DE GARANTIE DIE HIERIN WORDT VERSTREKT, IS DE ENIGE EN EXCLUSIEVE GARANTIE. ER ZIJN GEEN ANDERE EXPLICIETE OF IMPLICIETE GARANTIES, MET INBEGRIJ VAN ENIGE IMPLICIETE GARANTIE VAN VERKOOPBAARHEID OF GESCHIKTHEID OF ENIGE ANDERE VERPLICHTING VAN DE KANT VAN HET BEDRIJF MET BETREKKING TOT PRODUCTEN DIE ONDER DEZE GARANTIE VALLEN. BITMORE IS NIET AANSPRAKELIJK VOOR INCIDENTELE, GEVOLG- OF SPECIALE SCHADE. IN GEEN GEVAL VEREIST DEZE GARANTIE MEER DAN DE VERVANGING VAN ONDERDELEN OF ONDERDELEN DIE DEFECT BLIJKEN TE ZIJN BINNEN DE EFFECTIEVE PERIODE VAN DE GARANTIE. RESTITUTIES WORDEN GEGEVEN ALS VERVANGENDE ONDERDELEN VOOR DEFECTE MATERIALEN NIET BESCHIKBAAR ZIJN, BITMORE BEHOUDT ZICH HET RECHT VOOR OM PRODUCTVERVANGINGEN UIT TE VOEREN IN PLAATS VAN REPARATIE OF VERVANGING.

Deze garantie strekt zich niet uit tot de aankoop van geopende, gebruikte, gerepareerde, herverpakte en/of opnieuw verzegelde producten, met inbegrip van maar niet beperkt tot de verkoop van dergelijke producten op internetveilingssites en/of de verkoop van dergelijke Producten door overtollige of bulk wederverkopers. Alle garanties of garanties zullen onmiddellijk ophouden en eindigen met betrekking tot producten of delen daarvan die zijn gerepareerd, vervangen, gewijzigd of gewijzigd, zonder de voorafgaande uitdrukkelijke en schriftelijke toestemming van Bitmore.

Deze Overeenkomst is gemaakt ten behoeve van de partijen en is niet bedoeld om een derde partij te bevoordelen of afdwingbaar te zijn door een derde partij. De rechten van de partijen om een wijziging, verklaring van afstand, wijziging of schikking onder of met betrekking tot deze Overeenkomst te beëindigen, in te trekken of overeen te komen, zijn niet onderworpen aan de toestemming van een derde partij. Deze garantie geeft u specifieke wettelijke rechten. U kunt aanvullende rechten hebben die van land tot land kunnen verschillen. Vanwege individuele regelgeving zijn sommige van de bovenstaande beperkingen en uitsluitingen mogelijk niet op u van toepassing.

NOTITIE:

Het niet opvolgen van de instructies in deze handleiding leidt tot het ongeldig verklaren van de fabrieksgarantie. Wees extra voorzichtig bij het aansluiten van kabels op uw apparaten of het product om te voorkomen dat de poorten worden beschadigd.

Slijtage valt niet onder de garantie. Onderdompeling in vloeistoffen maakt de garantie ongeldig. Apparaten die op dit product of deze App zijn aangesloten, vallen niet onder de Bitmore-garantie.

Voor Bitmore producten die een Lithium-ion batterij bevatten:

Lithium-ion batterij aangedreven apparaten worden verzonden uit onze fabriek met een gedeeltelijke lading, afhankelijk van de opslagtemperatuur en de duur van de opslag tijdens het transport en met de detailhandelaar, zal de lading die door het apparaat wordt vastgehouden natuurlijk afnemen, voor de beste prestaties raden we aan het apparaat volledig op te laden, Elk product dat wordt aangedreven door een lithium-ionbatterij, zoals bij alle apparaten die lithium gebruiken, neemt de hoeveelheid lading die de lithiumcellen kunnen vasthouden af in de loop van de tijd en bij gebruik of als het in een koude omgeving wordt achtergelaten, temperatuurschommelingen ervaart of wanneer deze gedurende lange tijd niet wordt gebruikt (laad en ontlad de batterij vaak, zelfs als u deze niet gebruikt). Daarom kunt u merken dat de hoeveelheid kosten die hetproduct vasthoudt en aanbiedingen iets minder zijn. Dit is meestal een langzaam proces en een natuurlijk terugkerend fenomeen en valt niet onder de garantie of garantie.



IMPORTANTE: ¡LEA Y CONSERVE ESTE MANUAL ANTES DEL PRIMER USO!

CARACTERÍSTICAS TÉCNICAS:

Batería: polímero de iones de litio

Capacidad: 10,000mAh (29.6Wh)

Puertos de entrada: Type-C & Micro USB (DC5V=2A (max))

Salida: USB (DC5V=2.0A (max)) + Type-C

Output inalámbrico: 5W

Tamaño: 145.0*72.0*13.5mm

Material: Reciclar d ABS

Descripción general del producto:

1. Indicador de carga inalámbrica
2. Área de carga inalámbrica
3. Puerto de entrada micro USB
4. Botón de encendido
5. Puerto de salida USB A
6. Puerto de entrada/salida tipo C
7. Luz indicadora de encendido



CARGA DEL E-PRO POWER QI 10K

Conecte el extremo Micro USB del cable suministrado al puerto Micro USB de la e-Pro Power Qi 10K (tenga cuidado) y conecte el extremo USB a un puerto USB o adaptador de red (no incluido) para cargarlo. La carga se completa cuando todos los LED están iluminados.

Nota: La carga a través de la red eléctrica es mejor

USO DEL CARGADOR INALÁMBRICO:

Haga clic en el botón para colocar el teléfono móvil que se cargará en la superficie del símbolo de carga inalámbrica de la fuente de alimentación móvil, Una luz roja indica que está cargando el teléfono

Carga por cable

1. Conecte el cable USB suministrado (o el suyo propio) al puerto USB de la e-Pro Power Qi 10K
2. Conecte su dispositivo al otro extremo del cable (tenga cuidado), la carga comenzará automáticamente

Carga inalámbrica

1. Pulsa el botón de encendido en el extremo de la e-Pro Power Qi 10K
2. Coloque su dispositivo habilitado para Qi en el área de carga elevada, un LED rojo indica la carga

Nota: No cubra el powerbank ni su dispositivo durante la carga, retire cualquier estuche. No coloque objetos metálicos en el área de carga, manténgalo fuera del alcance de los niños. Asegúrese de que la bobina de la e-Pro Power Qi 10K y su dispositivo estén alineados correctamente.

Protección de seguridad adicional:

Tensión de sobredescarga

Voltaje de sobrecarga

Sobrecorriente

Cortocircuito

Sobrecalentamiento

Este powerbank tiene un revestimiento resistente al fuego para evitar la ignición maliciosa o accidental.

INFORMACIÓN DE SEGURIDAD:

:

Para obtener el mejor rendimiento, recomendamos cargar el dispositivo completamente durante 3-4 horas primero o hasta que se enciendan los 4 LED.

Este powerbank ofrece una capacidad de 10,000 mAh: la capacidad de la batería del dispositivo que está cargando depende de la cantidad de cargas que puede recibir de este banco de energía, por ejemplo, si su dispositivo tiene una capacidad de batería de 3000 mAh, debe obtener 3 cargas completas (suponiendo que no esté utilizando su dispositivo al mismo tiempo y esté en modo avión). Si su dispositivo tiene una capacidad de 1500 mAh, debe obtener 6 cargas completas del banco de energía (suponiendo que no esté utilizando su dispositivo al mismo tiempo y esté en modo avión).

Este banco de energía no es adecuado para dispositivos que requieren una entrada de carga de 5W, carga de tipo C a tipo C o PD (entrega de energía) como el iPad Pro de Apple.

INFORMACIÓN DE SEGURIDAD:

Visite bitmore.co.uk para conocer nuestro AGB

NO coloque ningún metal u objeto metálico (incluida una carcasa/cubierta del dispositivo que tenga componentes metálicos) en su dispositivo o en este producto mientras esté en uso y conectado a una fuente de alimentación. Corre el riesgo de posibles descargas eléctricas, estáticas u otros incidentes más peligrosos, como incendio o muerte.

NO deje el dispositivo conectado a este producto cuando no esté en uso o cuando se complete la carga.

NO cubra este producto ni su dispositivo cuando esté en uso

NO exponga este producto a fuentes de calor (incluyendo fuego o luz solar directa)

NO use ni exponga este producto o su dispositivo a áreas de alta humedad, líquidos, geles o aerosoles o polvo pesado, manténgalo seco y limpio. Si este producto encuentra algún líquido, desenchufe inmediatamente el producto de cualquier fuente de alimentación o dispositivo conectado.

NO desmonte ni modifique este producto, ya que esto podría causar riesgo de lesiones, muerte o daños a la propiedad

Este producto solo debe usarse y almacenarse en un ambiente con una temperatura entre 0-45 °C

Evite dejar caer este producto (o cualquier otro impacto fuerte que pueda dañar el circuito interno)

Evite limpiar este producto con líquidos o sustancias químicas (use un paño seco solamente)

INFORMACIÓN DE SEGURIDAD:

Utilice únicamente accesorios/accesorios suministrados por Bitmore o aquellos certificados por el fabricante de su dispositivo

Este producto no es un juguete, NO deje a los niños sin supervisión con este producto.

Utilice un adaptador de pared certificado genuino, como uno que se suministra con el fabricante de su dispositivo

NO utilice un adaptador de pared con una carga rápida o una salida de amperios alta

NO deje su dispositivo desatendido para cargarlo durante la noche

NO utilice enchufes defectuosos, dañados o no certificados (por el fabricante de su dispositivo) para cargar o descargar sus dispositivos.

NO utilice un enchufe con más de 5W de salida

NO utilice este producto donde se hayan utilizado o se hayan utilizado recientemente aerosoles o donde se esté administrando oxígeno

NO opere en un ambiente cerrado como un bolsillo, bolso, mochila, debajo de una almohada, etc.

¡Obtén tu Garantía Limitada de 24 meses y conviértete en miembro de Bitmore!

Debe registrar su dispositivo a través de bitmore.co.uk dentro de los 30 días posteriores a la compra para que la garantía de fabricación sea válida.

Además, obtenga un "poco más" al obtener acceso a obsequios exclusivos de productos, recompensas de membresía y descuentos.

Sujeto a la ley aplicable, la empresa matriz Bitmore Limited (Reino Unido) y Nuwave Channel Partners BV (que opera en la UE en nombre de Bitmore Limited) (en adelante, "Bitmore"⁴), venden sus productos (en adelante, "Producto(s)") con la intención de que estén libres de defectos de fabricación y mano de obra durante 24 meses a partir de la fecha de compra original, excepto como se indica a continuación. Bitmore garantiza que sus Productos estarán libres de defectos de material y mano de obra bajo uso y servicio normales. Esta garantía se extiende solo a los consumidores y no se extiende a los minoristas. Bitmore no autoriza a nadie, incluidos, entre otros, minoristas, el comprador consumidor posterior del producto de un minorista o compradores remotos, a obligar a Bitmore de ninguna manera más allá de los términos establecidos en este documento. Esta garantía no cubre los daños causados por mal uso o abuso; accidente; la fijación de cualquier accesorio no autorizado; alteración del producto; instalación incorrecta; reparaciones o modificaciones no autorizadas; uso inadecuado de la fuente de alimentación eléctrica; pérdida de potencia;

Producto abandonado; mal funcionamiento o daño de una pieza operativa por no proporcionar el mantenimiento recomendado por el fabricante; daños en el transporte; robo; descuidar; vandalismo; o condiciones ambientales; pérdida de uso; o cualquier otra condición que esté fuera del control de Bitmore.

LA GARANTÍA AQUÍ PROPORCIONADA SERÁ LA ÚNICA Y EXCLUSIVA GARANTÍA. NO HABRÁ OTRAS GARANTÍAS EXPRESAS O IMPLÍCITAS, INCLUIDA CUALQUIER GARANTÍA IMPLÍCITA DE COMERCIABILIDAD O IDONEIDAD O CUALQUIER OTRA OBLIGACIÓN POR PARTE DE LA COMPAÑÍA CON RESPECTO A LOS PRODUCTOS CUBIERTOS POR ESTA GARANTÍA. BITMORE NO TENDRÁ NINGUNA RESPONSABILIDAD POR DAÑOS INCIDENTALS, CONSECUENTES O ESPECIALES. EN NINGÚN CASO ESTA GARANTÍA REQUERIRÁ MÁS QUE EL REEMPLAZO DE CUALQUIER PIEZA O PIEZAS QUE SE ENCUENTREN DEFECTUOSAS DENTRO DEL PERÍODO EFECTIVO DE LA GARANTÍA. SE OTORGARÁN REEMBOLSOS SI LAS PIEZAS DE REPUESTO PARA MATERIALES DEFECTUOSOS NO ESTÁN DISPONIBLES, BITMORE SE RESERVA EL DERECHO DE HACER SUSTITUCIONES DE PRODUCTOS EN LUGAR DE REPARACIÓN O REEMPLAZO.

Esta garantía no se extiende a la compra de productos abiertos, usados, reparados, reenvasados y/o resellados, incluida, entre otras, la venta de dichos productos en sitios de subastas por Internet y/o las ventas de dichos Productos por parte de revendedores excedentes o a granel. Todas las garantías cesarán y terminarán inmediatamente en cuanto a cualquier Producto o partes de los mismos que sean reparados, reemplazados, alterados o modificados, sin el consentimiento previo, expreso y por escrito de Bitmore. Este Acuerdo se realiza en beneficio de las partes y no pretende beneficiar a ningún tercero ni ser ejecutable por ningún tercero. Los derechos de las partes para terminar, rescindir o acordar cualquier enmienda, renuncia, variación o acuerdo en virtud de o en relación con este Acuerdo no están sujetos al consentimiento de ningún tercero.

Esta garantía le proporciona derechos legales específicos. Es posible que tenga derechos adicionales que pueden variar de un país a otro. Debido a regulaciones individuales, algunas de las limitaciones y exclusiones anteriores pueden no aplicarse en su caso.

NOTA:

El incumplimiento de las instrucciones de este manual dará lugar a la anulación de la garantía de fabricación. Tenga especial cuidado al conectar cables a sus dispositivos o al producto para evitar dañar los puertos.

El desgaste no está cubierto por la garantía. La inmersión en líquidos anulará la garantía. Los dispositivos conectados a este producto o aplicación no están cubiertos por la garantía Bitmore.

Para productos Bitmore que contienen una batería de iones de litio:

Los dispositivos alimentados por baterías de iones de litio se envían desde nuestra fábrica con una carga parcial, dependiendo de la temperatura de almacenamiento y la duración del almacenamiento durante el tránsito y con el minorista, la carga retenida por el dispositivo disminuirá naturalmente, para un mejor rendimiento, recomendamos cargar el dispositivo por completo,

Cualquier producto que funcione con una batería de iones de litio, como con todos los dispositivos que usan litio, la cantidad de carga que las celdas de litio pueden contener disminuye con el tiempo y con el uso o si se deja en un ambiente frío, experimentando fluctuaciones de temperatura o cuando no se usa durante largos períodos de tiempo (cargue y descargue la batería a menudo, incluso si no la está usando). Por lo tanto, puede encontrar que la cantidad de carga que el producto retiene y las ofertas puede ser un poco menor. Este es típicamente un proceso lento y un fenómeno naturalmente recurrente y no está cubierto por la garantía o garantía.




هام: اقرأ هذا الدليل واحتفظ به قبل الاستخدام الأول

لمواصفات:

البطارية: ليثيوم أيون بوليمر
السعة: 10000 مللي أمبير (29.6 وات في الساعة)
منافذ الإدخال: Type-C و Micro USB (DC5V-2A (max)
الإخراج: يو إس بي (DC5V-2.0A (Max) + Type-C
Output: 5W لاسلكي
بحجم: 145.0 * 72.0 * 13.5 ملم
مواد: إعادة تدوير ABS

نظرة عامة على المنتج:

1. مؤشر الشحن اللاسلكي
2. منطقة الشحن اللاسلكي
3. صفي USB منفذ إدخال
4. زر الطاقة
5. USB A منفذ إخراج
6. منفذ إدخال/إخراج من النوع C
7. ضوء مؤشر الطاقة



انتبه) e-Pro Power Qi 10K على Micro USB للكابل المرفق بمنفذ Micro USB قم بتوصيل طرف أو محول التيار الكهربائي (غير مضمن) لشحنه. يكتمل الشحن USB بمنفذ USB وقم بتوصيل طرف مضاءة LED عندما تكون جميع مصابيح

ملاحظة: الشحن عبر التيار الكهربائي هو الأفضل

استخدام الشاحن اللاسلكي:

انقر فوق الزر لوضع الهاتف المحمول المراد شحنه على سطح رمز الشحن اللاسلكي لمصدر طاقة الهاتف المحمول ، يشير الضوء الأحمر إلى شحن هاتفك

الشحن السلكي

e-Pro Power Qi 10K في USB المرفق (أو كبل خاص بك) بمنفذ USB قم بتوصيل كبل قم بتوصيل جهازك بالطرف الآخر من الكابل (اعتن بنفسك) ، سيبدأ الشحن تلقائياً

الشحن اللاسلكي

e-Pro Power Qi 10K اضغط على زر الطاقة في نهاية الأحمر إلى الشحن LED على منطقة الشحن المرتفعة ، حيث يشير مؤشر Qi ضع جهازك الذي يدعم

ملاحظة: لا تقم بتغطية بنك الطاقة أو جهازك أثناء الشحن ، قم بإزالة أي حالات. لا تضع جسماً معدنياً على منطقة الشحن ، واحفظه بعيداً عن متناول الأطفال. تأكد من محاذاة الملف الموجود وجهازك بشكل صحيح e-Pro Power Qi 10K على

حماية إضافية للسلامة:

الإفراط في تفريغ الجهد
الجهد الزائد للشحن
الإفراط في التيار
ماس كهربائي
ارتفاع درجة الحرارة
يحتوي بنك الطاقة هذا على طلاء مقاوم للحريق لمنع الاشتعال الضار أو العرضي

للحصول على أفضل أداء ، نوصي بشحن الجهاز بالكامل لمدة 3-4 ساعات أولاً أو حتى الأربعة LED تضيء جميع مصابيح

يوفر بنك الطاقة هذا سعة 10000 مللي أمبير في الساعة - تعتمد سعة بطارية الجهاز الذي تقوم بشحنه على عدد الشحنات التي يمكنك تلقيها من بنك الطاقة هذا ، على سبيل المثال ، إذا كان جهازك يحتوي على بطارية بسعة 3000 مللي أمبير في الساعة ، فيجب أن تحصل على 3 شحنات كاملة (على افتراض أنك لا تستخدم جهازك في نفس الوقت وهو في وضع الطيران). إذا كان جهازك بسعة 1500 مللي أمبير في الساعة ، فيجب أن تحصل على 6 شحنات كاملة من بنك الطاقة (على افتراض أنك لا تستخدم جهازك في نفس الوقت ، وهو في وضع الطيران)

إلى C بنك الطاقة هذا غير مناسب للأجهزة التي تتطلب إدخال شحن بقدرة 5 وات أو شحن من النوع Apple iPad Pro مثل (توصيل الطاقة) PD أو C النوع

معلومات السلامة

AGB nuestro للغة محتال bitmore.co.uk قم بزيارة موقع

لا تضع أي معادن أو أشياء عقلية (بما في ذلك علبة / غطاء الجهاز الذي يحتوي على مكونات معدنية) على جهازك أو هذا المنتج أثناء الاستخدام وتوصيله بمصدر طاقة. كنت تخاطر بالصدمات الكهربائية المحتملة أو الحوادث الساكنة أو غيرها من الحوادث الأكثر خطورة مثل الحريق أو الوفاة لا تترك جهازك متصلاً بهذا المنتج عندما لا يكون قيد الاستخدام أو عند اكتمال الشحن لا تغطي هذا المنتج أو جهازك عند الاستخدام

لا تعرض هذا المنتج لمصادر الحرارة (بما في ذلك النار أو أشعة الشمس المباشرة) لا تستخدم أو تعرض هذا المنتج أو جهازك لمناطق ذات رطوبة عالية أو أي سوائل أو جل أو رذاذ أو غبار ثقيل ، فاحفظ به جافاً ونظيفاً إذا واجه هذا المنتج أي سائل ، فافصل المنتج على الفور من أي مصادر طاقة أو أجهزة متصلة

لا تقم بتفكيك أو تعديل هذا المنتج - فقد يتسبب ذلك في خطر الإصابة أو الوفاة أو تلف الممتلكات يجب استخدام هذا المنتج وتخزينه فقط في بيئة محيطة بدرجة حرارة تتراوح بين 0-45 درجة مئوية تجنب سقوط هذا المنتج (أو أي تأثير قوي آخر قد يضر بالدائرة الداخلية) تجنب تنظيف هذا المنتج باستخدام السوائل أو المواد الكيميائية (استخدم قطعة قماش جافة فقط) أو تلك المعتمدة من قبل الشركة Bitmore استخدم فقط المرفقات / الملحقات التي توفرها المصنعة لجهازك

هذا المنتج ليس لعبة ، لا تترك الأطفال دون إشراف مع هذا المنتج يرجى استخدام محول حائط أصلي معتمد ، مثل المحول المرفق مع الشركة المصنعة لجهازك مرتفع AMP لا تستخدم محول حائط بشحن سريع أو خرج لا تترك جهازك دون مراقبة للشحن طوال الليل

لا تستخدم مقابس معيبة أو تالفة أو غير معتمدة (من قبل الشركة المصنعة لجهازك) لشحن أو تفريغ أجهزتك
لا تستخدم قابسا بإخراج أكثر من 5 وات
لا تقم بتشغيل هذا المنتج حيث يتم استخدام الهباء الجوي أو تم استخدامه مؤخرا أو حيث يتم إعطاء الأكسجين
لا تعمل في بيئة مغلقة مثل الجيب أو حقيبة اليد أو حقيبة الظهر أو تحت وسادة وما إلى ذلك

Bitmore! احصل على ضمانك المحدود لمدة 24 شهرا وكن عضوا في

يجب عليك تسجيل

في غضون 30 يوما من الشراء حتى يكون ضمان التصنيع bitmore.co.uk جهازك عبر
صالحا.

بالإضافة إلى الحصول على "أكثر قليلا" من خلال الوصول إلى هدايا المنتجات الحصرية
ومكافآت العضوية والخصومات

Nuwave و (المملكة المتحدة) Bitmore Limited وفقا للقانون المعمول به ، تقوم الشركة الأم (المشار إليها) Bitmore Limited العاملة في الاتحاد الأوروبي نيابة عن (Channel Partners BV بيع منتجاتها) (المشار إليها فيما يلي باسم "المنتج (المنتجات)") ، (4"Bitmore" فيما يلي باسم بقصد خلوها من العيوب في التصنيع والتصنيع لمدة 24 شهرا من تاريخ الشراء الأصلي ، أن منتجاتها ستكون خالية من العيوب في المواد Bitmore باستثناء ما هو مذكور أدناه. تضمن والتصنيع في ظل الاستخدام العادي والخدمة. يمتد هذا الضمان فقط إلى المستهلكين ولا لأي شخص ، بما في ذلك ، على سبيل المثال لا Bitmore يمتد إلى تجار التجزئة. لا تصرح الحصر ، تجار التجزئة ، أو المشتري اللاحق للمنتج من بائع تجزئة أو المشتريين عن بعد ، بإلزام بأي شكل من الأشكال يتجاوز الشروط المنصوص عليها هنا. لا يغطي هذا الضمان Bitmore الأضرار الناجمة عن سوء الاستخدام أو إساءة الاستخدام. حادث؛ إرفاق أي ملحق غير مصرح به ؛ تعديل المنتج ؛ التثبيت غير السليم إصلاحات أو تعديلات غير مصرح بها ؛ الاستخدام غير السليم للكهرباء / إمدادات الطاقة ؛ فقدان السلطة انخفاض المنتج. عطل أو تلف جزء التشغيل من الفشل في توفير الصيانة الموصى بها من قبل الشركة المصنعة ؛ أضرار النقل سرقة؛ اهمال؛ التخريب؛ أو الظروف البيئية ؛ فقدان الاستخدام أو أي شروط أخرى على الإطلاق خارجة الضمان المنصوص عليه هنا هو الضمان الوحيد والحصري. لن تكون Bitmore. عن سيطرة هناك ضمانات أخرى صريحة أو ضمنية بما في ذلك أي ضمان ضمني للتسويق أو الملاءمة أو أي التزام آخر من جانب الشركة فيما يتعلق بالمنتجات التي يغطيها هذا الضمان. لا تتحمل أي مسؤولية عن أي أضرار عرضية أو تبعية أو خاصة. لا يتطلب هذا الضمان بأي BITMORE حال من الأحوال أكثر من استبدال أي جزء أو أجزاء يتبين أنها معيبة خلال فترة سريان الضمان. بالحق في BITMORE سيتم رد الأموال في حالة عدم توفر قطع غيار للمواد المعيبة ، تحتفظ إجراء بدائل للمنتج بدلا من الإصلاح أو الاستبدال. لا يمتد هذا الضمان إلى شراء المنتجات ، المفتوحة و / أو المستخدمة و / أو التي تم إصلاحها و / أو إعادة تعبئتها و / أو إعادة إغلاقها

بما في ذلك على سبيل المثال لا الحصر بيع هذه المنتجات على مواقع المزادات عبر الإنترنت و / أو مبيعات هذه المنتجات من قبل البائعين الفائزين أو بالجملة. يجب أن تتوقف جميع الضمانات أو الضمانات وتنتهي على الفور فيما يتعلق بأي منتجات أو أجزاء منها يتم إصلاحها Bitmore أو استبدالها أو تغييرها أو تعديلها ، دون موافقة صريحة وخطية مسبقة من تم وضع هذه الاتفاقية لصالح الأطراف وليس المقصود منها إفادة أي طرف ثالث أو أن تكون قابلة للتنفيذ من قبل أي طرف ثالث. لا تخضع حقوق الأطراف في إنهاء أو إلغاء أو الموافقة على أي تعديل أو تنازل أو تغيير أو تسوية بموجب هذه الاتفاقية أو المتعلقة بها لموافقة أي طرف ثالث.

يوفر لك هذا الضمان حقوقا قانونية محددة. قد يكون لديك حقوق إضافية قد تختلف من بلد إلى آخر. بسبب اللوائح الفردية ، قد لا تنطبق عليك بعض القيود والاستثناءات المذكورة أعلاه.

ملاحظة:

سيؤدي عدم اتباع التعليمات الواردة في هذا الدليل إلى بطلان ضمان التصنيع . يرجى توخي الحذر الشديد عند توصيل الكابلات بأجهزتك أو المنتج لتجنب إتلاف المنافذ لا يغطي الضمان البلى. الغمر في السوائل سوف يبطل الضمان. الأجهزة المتصلة بهذا المنتج Bitmore أو التطبيق غير مشمولة بضمان

التي تحتوي على بطارية ليثيوم أيون Bitmore بالنسبة لمنتجات

يتم إرسال الأجهزة التي تعمل ببطارية ليثيوم أيون من مصنعنا بشحنة جزئية ، اعتمادا على درجة حرارة التخزين وطول التخزين أثناء النقل ومع بائع التجزئة ، ستخفض الرسوم التي يحتفظ بها الجهاز ، بشكل طبيعي ، للحصول على أفضل أداء نوصي بشحن الجهاز بالكامل ، أي منتج يتم تشغيله بواسطة بطارية ليثيوم أيون ، كما هو الحال مع جميع الأجهزة التي تستخدم الليثيوم ، تقل كمية الشحن التي يمكن أن تحتفظ بها خلايا الليثيوم بمرور الوقت ومع الاستخدام أو إذا تركت في بيئة باردة ، أو تعاني من تقلبات في درجة الحرارة أو عند عدم استخدامها لفترات طويلة من الزمن (شحن البطارية وتفريغها كثيرا ، حتى لو كنت لا تستخدمها). لذلك ، قد تجد أن مقدار الرسوم التي يحملها المنتج والعروض قد يكون أقل قليلا. عادة ما تكون هذه عملية بطيئة وظاهرة متكررة بشكل طبيعي ولا يغطيها الضمان أو الضمان



A BIT MORE ABOUT US

Our roots are in creating high quality products, which has now grown in to developing an extensive range of audio, power and tech accessories.

Stemming from our passion for the environment, we strive to make Bitmore as eco-friendly as possible.

The combination of innovative sustainable solutions with our tech expertise means we create products that are great for you, and the planet.

@bitmoreuk



www.bitmore.co.uk
justask@bitmore.co.uk

IMPORTED AND DISTRIBUTED BY:
BITMORE LTD, PARK HOUSE,
15-19 GREENHILL CRESCENT,
WATFORD, WD18 8PH, UK

BITMORE BV,
KAPELLERLAAN 19,
6041 JB ROERMOND, NL