

BITMORE



100% RECYCLED PLASTIC



AURAL PRO TWS
USER GUIDE

UK

FR

DE

IT

NL

SP

AR

IMPORTANT:

**BEFORE FIRST USE, PLEASE READ THIS MANUAL IN FULL AND KEEP IT SAFE.
DO NOT EXPOSE THESE HEADPHONES TO LIQUIDS OR HIGH HEAT.**

YOUR BITMORE® E-PULSE PRO HEADPHONES:

A : Increase Volume / Previous

B : Play / Pause

C : Decrease Volume / Next

D : 3.5mm AUX Input

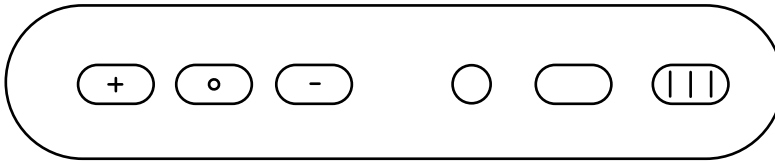
E : Type C Charging Port

F : LED Indication

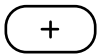
G : Power On / Off



THE BUTTONS



SLIDE TO TURN ON OR OFF



PRESS ONCE TO PLAY THE PREVIOUS TRACK. HOLD TO INCREASE THE VOLUME



PRESS ONCE TO PLAY THE NEXT TRACK. HOLD TO DECREASE THE VOLUME



PLAY/PAUSE, ANSWER/REJECT AN INCOMING CALL, DIAL LAST NUMBER

Play or Pause: Press once to play, press again to pause

Answer/Reject a call : When ringing, press once to answer a call, press it again to end the call.
To reject a call, press and hold for 3-5 seconds

Redial last number: Double click

CHARGING THE E-PULSE PRO:

1. Insert the Type C end of the supplied cable (or use your own quality name brand cable that you might get from your phone manufacturer) into the Type C port on the headphones.
2. Connect the other end to a USB port, or a USB mains adaptor (not included) which will provide a faster charge than a USB port. A red LED indicates the headphones are charging, when the LED switches off, the headphones are fully charged (approx. 2-3 hours).

Note: An alert tone every 30 seconds indicates a low battery.

Important: To prolong battery life, ensure you turn off the e-Pulse Pro when you are not using them. If you are not going to use your headphones for a long period of time, please ensure you charge them a minimum of every 2 months. Failure to do so will void the guarantee.

CONNECTING TO BLUETOOTH

Note: Before first pairing, please ensure that the e-Pulse Pro are fully charged.

1. Turn on the headphones, an alternate flashing blue and red LED indicates the headphones are in pairing mode
2. Turn on your device Bluetooth and ensure the headphones are no more than 1m apart
3. Select Bitmore ePulse from your device' Bluetooth list. A flashing blue LED indicates your headphones are paired

Note: If you have paired your e-Pulse Pro to more than one Bluetooth device and have both in range and switched on, you may experience connection issues. Ensure you turn off the Bluetooth from the undesired device to stop this from happening.

USING THE 3.5MM AUX

If you want to go old school and have a wired audio experience, you can!

1. Turn off the headphones
2. Connect the supplied 3.5mm AUX cable to your headphones and the other end to your audio source

CARING FOR YOUR E-PULSE PRO

1. Avoid liquids and humidity
2. Do not use abrasive materials or chemicals to clean the headphones (use a slightly damp cloth and dry immediately (avoid the charging or AUX ports and the buttons, as well as the internal circuitry)
3. Avoid extremely high or low temperatures (this will ruin the battery life)
4. Do not expose to flames, impacts, heights, or sharp objects

My device cannot find the e-Pulse Pro:

1. Ensure your headphones are fully charged. Switch them off for 2 mins and turn off your device Bluetooth.
- 2 Switch the headphones on, turn on your device' Bluetooth and search again

I am having audio/connection issues:

1. Make sure your headphones are not more than 10m away from your device and that the distance between them isn't obstructed i.e., too many walls as this can interfere with signal strength.
2. Make sure your headphones are fully charge

Still having issues?

Drop us an email on justask@bitmore.co.uk or speak to our team on **+44 (0)20 3026 2608**

SPECIFICATION:			
Bluetooth	V 5.0	Frequency Range	20Hz – 20KHz]
Channels	Stereo	Charging Type	Type C
Impedance	32Ω	Driver	40mm
Battery	250mAh Li-Polymer	Weight	c. 218g
Sensitivity	95 +/- 3dB	Input Voltage	DC 5V
Battery Life	10+ hours (70% vol)		

Environmental Protection: Waste electrical products should not be dispose of with household waste. Please contact your local refuse centre for recycling guidance. Did you know? Bitmore® is part of the WEEE Waste Electrical and Electronic Equipment recycling? We're doing as much as we can to reduce waste, and so can you! That's why we used 100% recycled plastic to make the housing of the e-Pulse Pro.



Made in China

SAFETY INFORMATION:

DO NOT place any metals or metal objects (including a device case/cover that has metal components) on your device or this product whilst in use and connected to a power source. You risk potential electrical shocks, static or other more dangerous incidents such as fire or death

DO NOT leave your device connected to this product when not in use or when charging is complete

DO NOT cover this product or your device when in use

DO NOT expose this product to heat sources (including fire or direct sunlight)

DO NOT use or expose this product or your device to areas of high humidity, any liquids, gels or aerosols or heavy dust, keep it dry and clean. If this product encounters any liquid, immediately unplug the product from any connected power sources or devices

DO NOT disassemble or modify this product – this could cause risk of injury, death, or damage to property

This product must only be used and stored in an ambient environment with a temperature between 0-45 °C

Avoid dropping this product (or any other heavy impact which might damage the internal circuit)

Avoid cleaning this product using liquids or chemical substances (use a dry cloth only)

Only use attachments/accessories supplied by Bitmore or those certified by your device manufacturer

This product is not a toy, **DO NOT** leave children unsupervised with this product.

Please use a genuine certified wall adaptor, such as one that is supplied with your device manufacturer

DO NOT use a wall adaptor with a fast charge or high AMP output

DO NOT leave your device unattended for charging overnight

DO NOT use faulty, damaged or non-certified (by your device manufacturer) plugs to charge or discharge your devices

DO NOT use a plug with more than a 5W output

DO NOT operate this product where aerosols are or have recently been used or where oxygen is being administered

DO NOT operate in a closed environment such as a pocket, handbag, backpack, under a pillow etc

Get your 24-month Limited Guarantee and become a Bitmore member!

You must register your device via bitmore.co.uk within 30 days of purchase for the manufacturing guarantee to be valid.

Plus get a “bit more” by gaining access to exclusive product giveaways, membership rewards and discounts!

Subject to applicable law, parent company Bitmore Limited (UK) and Nuwave Channel Partners BV (operating in the EU on behalf of Bitmore Limited) (hereinafter “Bitmore”⁴), sell its products (hereinafter “Product(s)”) with the intent that they are free of defects in manufacture and workmanship for 24-months from the date of original purchase, except as noted below. Bitmore warrants that its Products will be free of defects in material and workmanship under normal use and service. This guarantee extends only to consumers and does not extend to Retailers. Bitmore does not authorize anyone, including, but not limited to, retailers, the subsequent consumer purchaser of the product from a retailer or remote purchasers, to obligate Bitmore in any way beyond the terms set forth herein. This guarantee does not cover damage caused by misuse or abuse; accident; the attachment of any unauthorized accessory; alteration to the product; improper installation; unauthorized repairs or modifications; improper use of electrical/power supply; loss of power; dropped Product; malfunction or damage of an operating part from failure to provide manufacturer’s recommended maintenance; transportation damage; theft; neglect; vandalism; or environmental conditions; loss of use; or any other conditions whatsoever that are beyond the control of Bitmore.

THE GUARANTEE PROVIDED HEREIN SHALL BE THE SOLE AND EXCLUSIVE GUARANTEE. THERE SHALL BE NO OTHER WARRANTIES EXPRESS OR IMPLIED INCLUDING ANY IMPLIED GUARANTEE OF MERCHANTABILITY OR FITNESS OR ANY OTHER OBLIGATION ON THE PART OF THE COMPANY WITH RESPECT TO PRODUCTS COVERED BY THIS GUARANTEE. BITMORE SHALL HAVE NO LIABILITY FOR ANY INCIDENTAL, CONSEQUENTIAL OR SPECIAL DAMAGES. IN NO EVENT SHALL THIS GUARANTEE REQUIRE MORE THAN THE REPLACEMENT OF ANY PART OR PARTS WHICH ARE FOUND TO BE DEFECTIVE WITHIN THE EFFECTIVE PERIOD OF THE GUARANTEE. REFUNDS WILL BE GIVEN IF REPLACEMENT PARTS FOR DEFECTIVE MATERIALS ARE NOT AVAILABLE, BITMORE RESERVES THE RIGHT TO MAKE PRODUCT SUBSTITUTIONS IN LIEU OF REPAIR OR REPLACEMENT.

This guarantee does not extend to the purchase of opened, used, repaired, repackaged and/or resealed products, including but not limited to sale of such products on Internet auction sites and/or sales of such Products by surplus or bulk resellers. All warranties or guarantees shall immediately cease and terminate as to any Products or parts thereof which are repaired, replaced, altered, or modified, without the prior express and written consent of Bitmore. This Agreement is made for the benefit of the parties and is not intended to benefit any third party or be enforceable by any third party. The rights of the parties to terminate, rescind, or agree any amendment, waiver, variation, or settlement under or relating to this Agreement are not subject to the consent of any third party.

This guarantee provides you with specific legal rights. You may have additional rights which may vary from country to country. Because of individual regulations, some of the above limitations and exclusions may not apply to you.

NOTE:

Failure to follow the instructions in this manual will result in the manufacturing guarantee being void. Please take extra care when connecting cables to your devices or the product to avoid damaging the ports.

Wear and tear aren't covered by the guarantee. Submersion in liquids will void the guarantee. Devices connected to this product or App are not covered by the Bitmore guarantee.

For Bitmore products containing a Lithium-ion battery:

Lithium-ion battery powered devices are dispatched from our factory with a partial charge, depending on the storing temperature and the length of storage during transit and with the retailer, the charge held by the device will naturally decrease, for best performance we recommend charging the device fully,

Any product that is powered by a Lithium-ion battery, as with all devices using Lithium, the amount of charge the lithium cells can hold decreases over time and with use or if left in a cold environment, experiencing fluctuations in temperature or when unused for long periods of time (charge and discharged the battery often, even if you are not using it). Therefore, you may find that the amount of charge this product holds and offers may be slightly less. This is typically a slow process and a naturally recurring phenomenon and is not covered by the guarantee or guarantee.



IMPORTANT:

AVANT LA PREMIÈRE UTILISATION, VEUILLEZ LIRE CE MANUEL DANS SON INTÉGRALITÉ ET LE GARDER EN SÉCURITÉ.

N'EXPOSEZ PAS CES ÉCOUTEURS À DES LIQUIDES OU À UNE CHALEUR ÉLEVÉE.

VOTRE CASQUE BITMORE® E-PULSE PRO:

A : Augmenter le volume / précédent

B : Lecture / Pause

C : Diminuer le volume / Suivant

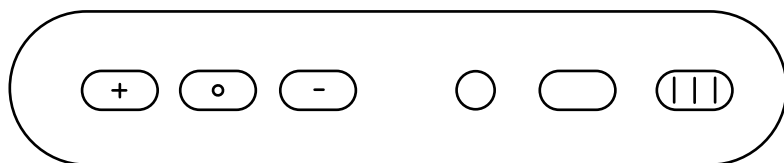
D : Entrée AUX 3,5 mm

E : Port de charge de type C

F : LED Indication

G : Power On / Off





FAITES GLISSER POUR ACTIVER OU DÉSACTIVER



APPUYEZ UNE FOIS POUR LIRE LA PISTE PRÉCÉDENTE. MAINTENEZ POUR AUGMENTER LE VOLUME



APPUYEZ UNE FOIS POUR LIRE LA PISTE SUIVANTE. MAINTENEZ POUR DIMINUER LE VOLUME



LECTURE/PAUSE, RÉPONSE/REJET D'UN APPEL ENTRANT, COMPOSITION DU DERNIER NUMÉRO

Lecture ou pausee: Appuyez une fois pour jouer, appuyez à nouveau pour mettre en pause

Répondre/Rejeter un appel: Lorsque vous sonnez, appuyez une fois pour répondre à un appel, appuyez à nouveau dessus pour mettre fin à l'appel Pour rejeter un appel, appuyez longuement pendant 3 à 5 secondes

Recomposer le dernier numéro: Double-cliquer

CHARGEMENT DE L'E-PULSE PRO:

1. Insérez l'extrémité Type C du câble fourni (ou utilisez votre propre câble de marque de qualité que vous pourriez obtenir auprès du fabricant de votre téléphone) dans le port Type C du casque.

2. Connectez l'autre extrémité à un port USB ou à un adaptateur secteur USB (non fourni) qui fournira une charge plus rapide qu'un port USB. Une LED rouge indique que les écouteurs sont en charge, lorsque la LED s'éteint, les écouteurs sont complètement chargés (environ 2-3 heures).

Remarque: Une tonalité d'alerte toutes les 30 secondes indique une batterie faible.

Important: Pour prolonger la durée de vie de la batterie, assurez-vous d'éteindre l'e-Pulse Pro lorsque vous ne l'utilisez pas. Si vous n'allez pas utiliser vos écouteurs pendant une longue période, assurez-vous de les charger au moins tous les 2 mois. Ne pas le faire annulera la garantie.

CONNEXION AU BLUETOOTH

Remarque: Avant le premier couplage, assurez-vous que les e-Pulse Pro sont complètement chargés.

1. Allumez le casque, une autre LED bleue et rouge clignotante indique que les écouteurs sont en mode de couplage
2. Allumez le Bluetooth de votre appareil et assurez-vous que les écouteurs ne sont pas distants de plus de 1 m
3. Sélectionnez Bitmore ePulse dans la liste Bluetooth de votre appareil. Une LED bleue clignotante indique que vos écouteurs sont jumelés

Remarque: Si vous avez jumelé votre e-Pulse Pro à plusieurs appareils Bluetooth et que vous avez les deux à portée et allumé, vous pouvez rencontrer des problèmes de connexion. Assurez-vous de désactiver le Bluetooth de l'appareil indésirable pour empêcher que cela ne se produise.

UTILISATION DE L'AUX 3,5 MM

Si vous voulez aller à la vieille école et avoir une expérience audio filaire, vous pouvez!

1. Éteignez les écouteurs
2. Connectez le câble AUX 3,5 mm fourni à votre casque et l'autre extrémité à votre source audio

PRENDRE SOIN DE VOTRE E-PULSE PRO

1. Évitez les liquides et l'humidité
2. N'utilisez pas de matériaux abrasifs ou de produits chimiques pour nettoyer le casque (utilisez un chiffon légèrement humide et séchez-le immédiatement (évitez les ports de charge ou AUX et les boutons, ainsi que les circuits internes)
3. Évitez les températures extrêmement élevées ou basses (cela ruinerait la durée de vie de la batterie)
4. Ne pas exposer aux flammes, aux impacts, aux hauteurs ou aux objets tranchants

Mon appareil ne trouve pas l'e-Pulse Pro:

1. Assurez-vous que vos écouteurs sont complètement chargés. Éteignez-les pendant 2 minutes et éteignez le Bluetooth de votre appareil.
2. Allumez les écouteurs, activez le Bluetooth de votre appareil et effectuez une nouvelle recherche

J'ai des problèmes audio/de connexion:

1. Assurez-vous que vos écouteurs ne sont pas à plus de 10 m de votre appareil et que la distance entre eux n'est pas obstruée, c'est-à-dire trop de murs car cela peut interférer avec la force du signal.
2. Assurez-vous que vos écouteurs sont complètement chargés

Vous rencontrez toujours des problèmes ?

Envoyez-nous un e-mail sur justask@bitmore.co.uk ou parlez à notre équipe au **+44 (0)20 3026 2608**

SPÉCIFICATION:			
Bluetooth	V 5.0	Gamme de fréquences 20Hz – 20KHz]	
Canaux	Stéréo	Type de charge	Type C
Impédance	32Ω	Chauffeur	40mm
Pile	250mAh Li-Polymer	Poids	c. 218g
Sensibilité	95 +/- 3dB	Tension d'entrée	DC 5V
Vie de la batterie 10+ hours (70% vol)			

Protection de l'environnement : Les déchets de produits électriques ne doivent pas être éliminés avec les ordures ménagères. Veuillez communiquer avec votre centre de collecte des ordures local pour obtenir des conseils sur le recyclage. Le saviez-vous? Bitmore® fait partie du recyclage des déchets d'équipements électriques et électroniques DEEE ? Nous faisons tout ce que nous pouvons pour réduire les déchets, et vous aussi! C'est pourquoi nous avons utilisé du plastique 100% recyclé pour fabriquer le boîtier de l'e-Pulse Pro.



Made in China

INFORMATIONS DE SÉCURITÉ:

NE placez PAS de métaux ou d'objets métalliques (y compris un boîtier/couvercle d'appareil contenant des composants métalliques) sur votre appareil ou ce produit lorsqu'il est utilisé et connecté à une source d'alimentation. Vous risquez des chocs électriques potentiels, des incidents statiques ou d'autres incidents plus dangereux tels qu'un incendie ou la mort
NE PAS laisser votre appareil connecté à ce produit lorsqu'il n'est pas utilisé ou lorsque la charge est terminée

NE PAS couvrir ce produit ou votre appareil lorsqu'il est utilisé

NE PAS exposer ce produit à des sources de chaleur (y compris le feu ou la lumière directe du soleil)

NE PAS utiliser ou exposer ce produit ou votre appareil à des zones très humides, à des liquides, gels ou aérosols ou à de la poussière lourde, gardez-le sec et propre Si ce produit rencontre un liquide, débranchez-le immédiatement de toute source d'alimentation ou périphérique connecté.

NE PAS démonter ou modifier ce produit – cela pourrait causer des risques de blessure, de décès ou de dommages matériels.

Ce produit ne doit être utilisé et stocké que dans un environnement ambiant à une température comprise entre 0 et 45 °C

Éviter de laisser tomber ce produit (ou tout autre impact lourd qui pourrait endommager le circuit interne)

Évitez de nettoyer ce produit avec des liquides ou des substances chimiques (utilisez un chiffon sec seulement)

N'utilisez que des pièces jointes/accessoires fournis par Bitmore ou ceux certifiés par le fabricant de votre appareil

Ce produit n'est pas un jouet, **NE** laissez PAS les enfants sans surveillance avec ce produit.

Veuillez utiliser un adaptateur mural certifié authentique, tel que celui fourni avec le fabricant de votre appareil.

NE PAS utiliser un adaptateur mural avec une charge rapide ou une sortie AMP élevée

NE PAS laisser votre appareil sans surveillance pour le charger pendant la nuit

N'utilisez PAS de fiches défectueuses, endommagées ou non certifiées (par le fabricant de votre appareil) pour charger ou décharger vos appareils

NE PAS utiliser une prise avec une sortie supérieure à 5W

NE PAS utiliser ce produit là où des aérosols sont ou ont été utilisés récemment ou lorsque de l'oxygène est administré

NE PAS opérer dans un environnement fermé tel qu'une poche, un sac à main, un sac à dos, sous un oreiller, etc.

Obtenez votre garantie limitée de 24 mois et devenez membre Bitmore !

Vous devez enregistrer votre appareil via bitmore.co.uk dans les 30 jours suivant l'achat pour que la garantie de fabrication soit valide.

De plus, obtenez un «peu plus» en accédant à des cadeaux exclusifs de produits, des récompenses d'adhésion et des réductions!

Sous réserve de la loi applicable, la société mère Bitmore Limited (Royaume-Uni) et Nuwave Channel Partners BV (opérant dans l'UE pour le compte de Bitmore Limited) (ci-après « Bitmore »), vendent leurs produits (ci-après « Produit(s) ») dans l'intention qu'ils soient exempts de défauts de fabrication et de fabrication pendant 24 mois à compter de la date d'achat initiale, sauf indication contraire ci-dessous. Bitmore garantit que ses Produits seront exempts de défauts de matériaux et de fabrication dans des conditions normales d'utilisation et de service. Cette garantie s'étend uniquement aux consommateurs et ne s'étend pas aux détaillants. Bitmore n'autorise personne, y compris, mais sans s'y limiter, les détaillants, l'acheteur consommateur ultérieur du produit auprès d'un détaillant ou les acheteurs à distance, à obliger Bitmore de quelque manière que ce soit au-delà des conditions énoncées dans les présentes. Cette garantie ne couvre pas les dommages causés par une mauvaise utilisation ou un abus; accident; la fixation de tout accessoire non autorisé; modification du produit; mauvaise installation; les réparations ou modifications non autorisées; mauvaise utilisation de l'alimentation électrique/électrique; perte de puissance; produit abandonné; le mauvais fonctionnement ou l'endommagement d'une pièce en fonctionnement en raison de l'absence d'entretien recommandé par le fabricant; les dommages causés par le transport; vol; négliger; vandalisme; ou les conditions environnementales; perte d'utilisation; ou toute autre condition indépendante de la volonté de Bitmore.

LA GARANTIE PRÉVUE AUX PRÉSENTES SERA LA SEULE ET UNIQUE GARANTIE. IL N'Y AURA AUCUNE AUTRE GARANTIE EXPRESSE OU IMPLICITE, Y COMPRIS TOUTE GARANTIE IMPLICITE DE QUALITÉ MARCHANDE OU D'ADÉQUATION OU TOUTE AUTRE OBLIGATION DE LA PART DE LA SOCIÉTÉ EN CE QUI CONCERNE LES PRODUITS COUVERTS PAR CETTE GARANTIE. BITMORE DÉCLINE TOUTE RESPONSABILITÉ POUR TOUT DOMMAGE ACCESSOIRE, CONSÉCUTIF OU SPÉCIAL. EN AUCUN CAS, CETTE GARANTIE N'EXIGERA PLUS QUE LE REMPLACEMENT D'UNE OU DE PLUSIEURS PIÈCES JUGÉES DÉFECTUEUSES PENDANT LA PÉRIODE EFFECTIVE DE LA GARANTIE. DES REMBOURSEMENTS SERONT ACCORDÉS SI LES PIÈCES DE RECHANGE POUR LES MATÉRIAUX DÉFECTUEUX NE SONT PAS DISPONIBLES, BITMORE SE RÉSERVE LE DROIT D'EFFECTUER DES SUBSTITUTIONS DE PRODUITS AU LIEU DE RÉPARATION OU DE REMPLACEMENT.

Cette garantie ne s'étend pas à l'achat de produits ouverts, usagés, réparés, reconditionnés et/ou rescellés, y compris, mais sans s'y limiter, la vente de ces produits sur des sites d'enchères Internet et/ou la vente de ces produits par des revendeurs excédentaires ou en vrac. Toutes les garanties ou garanties cesseront et prendront fin immédiatement quant aux Produits ou parties de ceux-ci qui sont réparés, remplacés, altérés ou modifiés, sans le consentement préalable exprès et écrit de Bitmore.

Le présent Contrat est conclu dans l'intérêt des parties et n'est pas destiné à bénéficier à un tiers ou à être exécutoire par un tiers. Les droits des parties de résilier, d'annuler ou de convenir de toute modification, renonciation, variation ou règlement en vertu du présent Contrat ou s'y rapportant ne sont pas soumis au consentement d'un tiers.

Cette garantie vous confère des droits légaux spécifiques. Vous pouvez avoir des droits supplémentaires qui peuvent varier d'un pays à l'autre. En raison de réglementations individuelles, certaines des limitations et exclusions ci-dessus peuvent ne pas s'appliquer à vous.

REMARQUE:

Le non-respect des instructions de ce manuel entraînera l'annulation de la garantie de fabrication. Veuillez prendre des précautions supplémentaires lorsque vous connectez des câbles à vos appareils ou au produit pour éviter d'endommager les ports.

L'usure n'est pas couverte par la garantie. L'immersion dans des liquides annulera la garantie.

Les appareils connectés à ce produit ou à cette application ne sont pas couverts par la garantie Bitmore.

Pour les produits Bitmore contenant une batterie lithium-ion :

Les appareils alimentés par batterie lithium-ion sont expédiés de notre usine avec une charge partielle, en fonction de la température de stockage et de la durée de stockage pendant le transport et avec le déchargement, la charge détenue par l'appareil diminuera naturellement, pour de meilleures performances, nous recommandons de charger complètement l'appareil, Tout produit alimenté par une batterie lithium-ion, comme avec tous les appareils utilisant le lithium, la quantité de charge que les cellules au lithium peuvent contenir diminue avec le temps et avec l'utilisation ou si elle est laissée dans un environnement froid, subissant des fluctuations de température ou lorsqu'elle n'est pas utilisée pendant de longues périodes (chargez et déchargez souvent la batterie, même si vous ne l'utilisez pas). Par conséquent, vous constaterez peut-être que le montant de la charge est reproduit détiend et les offres peuvent être légèrement inférieures. Il s'agit généralement d'un processus lent et d'un phénomène naturellement récurrent qui n'est pas couvert par la garantie.



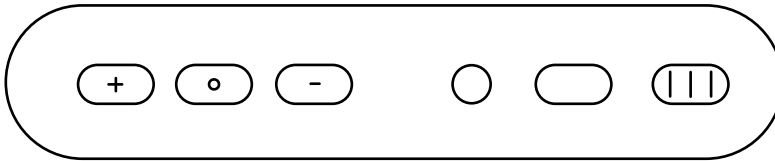
WICHTIG:

BITTE LESEN SIE DIESES HANDBUCH VOR DEM ERSTEN GEBRAUCH VOLLSTÄNDIG DURCH UND BEWAHREN SIE ES SICHER AUF. SETZEN SIE DIESE KOPFHÖRER KEINEN FLÜSSIGKEITEN ODER HOHER HITZE AUS.

IHRE BITMORE® E-PULSE PRO KOPFHÖRER:

- A:** Lautstärke erhöhen / Zurück
- B:** Spielpause
- C:** Lautstärke verringern / Weiter
- D:** 3,5-mm-AUX-Eingang
- E:** TypCLadeanschluss
- F:** LED-Anzeige
- G:** Power On / Off





SCHIEBEN ZUM EIN- ODER AUSSCHALTEN



DRÜCKEN SIE EINMAL, UM DEN VORHERIGEN TITEL ABZUSPIELEN. HALTEN SIE DIE LAUTSTÄRKE



DRÜCKEN SIE EINMAL, UM DEN NÄCHSTEN TITEL ABZUSPIELEN. HALTEN SIE GEDRÜCKT, UM



WIEDERGABE/PAUSE, ANNEHMEN/ABLEHNEN EINES EINGEHENDEN ANRUFES, WAHL DER LETZTEN

Wiedergabe oder Pause: Einmal drücken, um abzuspielen, erneut drücken, um anzuhalten.

Anruf annehmen/ablehnen: Wenn Sie klingeln, drücken Sie einmal, um einen Anruf anzunehmen, drücken Sie es erneut, um den Anruf zu beenden

Um einen Anruf abzulehnen, halten Sie die Taste 3-5 Sekunden lang gedrückt

Wahlwiederholung letzte Nummer: Doppelklick

AUFLADEN DES E-PULSE PRO:

1. Stecken Sie das Typ-C-Ende des mitgelieferten Kabels (oder verwenden Sie Ihr eigenes Qualitätsmarkenkabel, das Sie möglicherweise von Ihrem Telefonhersteller erhalten) in den Typ-C-Anschluss der Kopfhörer.

2. Schließen Sie das andere Ende an einen USB-Anschluss oder ein USB-Netzteil (nicht im Lieferumfang enthalten) an, das schneller aufgeladen wird als ein USB-Anschluss. Eine rote LED zeigt an, dass der Kopfhörer aufgeladen wird, wenn die LED ausschaltet, sind die Kopfhörer vollständig geladen (ca. 2-3 Stunden).

Hinweis: Ein Warnton alle 30 Sekunden zeigt an, dass die Batterie schwach ist.

Wichtig: Um die Akkulaufzeit zu verlängern, stellen Sie sicher, dass Sie den e-Pulse Pro ausschalten, wenn Sie ihn nicht verwenden. Wenn Sie Ihre Kopfhörer längere Zeit nicht verwenden, stellen Sie bitte sicher, dass Sie sie mindestens alle 2 Monate aufladen. Andernfalls erlischt die Garantie.

HERSTELLEN EINER BLUETOOTH-VERBINDUNG

Hinweis: Stellen Sie vor dem ersten Pairing sicher, dass der e-Pulse Pro vollständig aufgeladen ist.

1. Schalten Sie die Kopfhörer ein, eine abwechselnd blinkende blaue und rote LED zeigt an, dass sich die Kopfhörer im Pairing-Modus befinden
2. Schalten Sie Bluetooth Ihres Geräts ein und stellen Sie sicher, dass die Kopfhörer nicht mehr als 1 m voneinander entfernt sind.
3. Wählen Sie Bitmore ePulse aus der Bluetooth-Liste Ihres Geräts. Eine blinkende blaue LED zeigt an, dass Ihre Kopfhörer gekoppelt sind

Hinweis: Wenn Sie Ihren e-Pulse Pro mit mehr als einem Bluetooth-Gerät gekoppelt haben und sowohl in Reichweite als auch eingeschaltet sind, können Verbindungsprobleme auftreten. Stellen Sie sicher, dass Sie Bluetooth vom unerwünschten Gerät ausschalten, um dies zu verhindern.

VERWENDEN DER 3,5-MM-AUX-AUX

Wenn Sie in die alte Schule gehen und ein kabelgebundenes Audioerlebnis haben möchten, können Sie das!

1. Schalten Sie die Kopfhörer aus
2. Schließen Sie das mitgelieferte 3,5-mm-AUX-Kabel an Ihren Kopfhörer und das andere Ende an Ihre Audioquelle an.

PFLEGE IHRES E-PULSE PRO

1. Vermeiden Sie Flüssigkeiten und Feuchtigkeit
2. Verwenden Sie keine scheuernden Materialien oder Chemikalien, um die Kopfhörer zu reinigen (verwenden Sie ein leicht feuchtes Tuch und trocknen Sie sofort (vermeiden Sie die Lade- oder AUX-Anschlüsse und die Tasten sowie die internen Schaltkreise)
3. Vermeiden Sie extrem hohe oder niedrige Temperaturen (dies ruiniert die Akkulaufzeit)
4. Nicht Flammen, Stößen, Höhen oder scharfen Gegenständen aussetzen

Mein Gerät kann den e-Pulse Pro nicht finden:

1. Stellen Sie sicher, dass Ihre Kopfhörer vollständig aufgeladen sind. Schalten Sie sie für 2 Minuten aus und schalten Sie Bluetooth Ihres Geräts aus.
2. Schalten Sie die Kopfhörer ein, schalten Sie Bluetooth Ihres Geräts ein und suchen Sie erneut

Ich habe Audio-/Verbindungsprobleme:

1. Stellen Sie sicher, dass Ihre Kopfhörer nicht mehr als 10 m von Ihrem Gerät entfernt sind und dass der Abstand zwischen ihnen nicht behindert wird, d. H. Zu viele Wände, da dies die Signalstärke beeinträchtigen kann.
2. Stellen Sie sicher, dass Ihre Kopfhörer vollständig aufgeladen sind

Haben Sie immer noch Probleme ?

Schreiben Sie uns eine E-Mail an justask@bitmore.co.uk oder sprechen Sie mit unserem Team unter **+44 (0)20 3026 2608**

SPEZIFIKATION:			
Bluetooth	V 5.0	Frequenzbereich	20Hz – 20KHz]
Kanäle	Stéreo	Ladeart	Type C
Impedanz	32Ω	Fahrer	40mm
Batterie	250mAh Li-Polymer	Gewicht	c. 218g
Empfindlichkeit	95 +/- 3dB	Eingangsspannung	DC 5V
Akkulaufzeit	10+ hours (70% vol)		

Umweltschutz: Elektroaltgeräte sollten nicht über den Hausmüll entsorgt werden. Bitte wenden Sie sich an Ihr örtliches Abfallzentrum, um eine Recyclingberatung zu erhalten. Schon gewusst? Bitmore® Teil des WEEE-Altgeräterecyclings ist? Wir tun so viel wie möglich, um Abfall zu reduzieren, und Sie können es auch! Deshalb haben wir 100% recycelten Kunststoff verwendet, um das Gehäuse des e-Pulse Pro herzustellen.



Made in China

SICHERHEITSHINWEISE:

Legen Sie KEINE Metalle oder metallenen Gegenstände (einschließlich einer Gerätehülle / -abdeckung mit Metallkomponenten) auf Ihr Gerät oder dieses Produkt, während sie verwendet und an eine Stromquelle angeschlossen sind. Sie riskieren mögliche Stromschläge, statische oder andere gefährlichere Ereignisse wie Feuer oder Tod

Lassen Sie Ihr Gerät NICHT an dieses Produkt angeschlossen, wenn es nicht verwendet wird oder wenn der Ladevorgang abgeschlossen ist

Decken Sie dieses Produkt oder Ihr Gerät NICHT ab, wenn es verwendet wird

Setzen Sie dieses Produkt NICHT Wärmequellen aus (einschließlich Feuer oder direktem Sonnenlicht)

Verwenden oder setzen Sie dieses Produkt oder Ihr Gerät NICHT Bereichen mit hoher Luftfeuchtigkeit, Flüssigkeiten, Gelen oder Aerosolen oder starkem Staub aus, halten Sie es trocken und sauber. Wenn dieses Produkt auf Flüssigkeit trifft, trennen Sie das Produkt sofort von allen angeschlossenen Stromquellen oder Geräten.

Zerlegen oder modifizieren Sie dieses Produkt NICHT – dies könnte zu Verletzungen, Tod oder Sachschäden führen

Dieses Produkt darf nur in einer Umgebung mit einer Temperatur zwischen 0-45 °C verwendet und gelagert werden.

Vermeiden Sie es, dieses Produkt fallen zu lassen (oder andere schwere Stöße, die den internen Stromkreis beschädigen könnten).

Vermeiden Sie es, dieses Produkt mit Flüssigkeiten oder chemischen Substanzen zu reinigen (verwenden Sie nur ein trockenes Tuch)

Verwenden Sie nur von Bitmore gelieferte oder von Ihrem Gerätehersteller zertifizierte Anhänge/Zubehörteile

Dieses Produkt ist kein Spielzeug, lassen Sie Kinder NICHT unbeaufsichtigt mit diesem Produkt. Bitte verwenden Sie einen echten zertifizierten Wandadapter, z. B. einen, der mit Ihrem Gerätehersteller geliefert wird

Verwenden Sie KEINEN Wandadapter mit Schnellladung oder hohem AMP-Ausgang

Lassen Sie Ihr Gerät NICHT unbeaufsichtigt zum Aufladen über Nacht

Verwenden Sie KEINE fehlerhaften, beschädigten oder nicht zertifizierten (von Ihrem Gerätehersteller) Stecker zum Laden oder Entladen Ihrer Geräte

Verwenden Sie KEINEN Stecker mit mehr als 5W Ausgangsleistung

Verwenden Sie dieses Produkt NICHT, wenn Aerosole verwendet werden oder kürzlich verwendet wurden oder wo Sauerstoff verabreicht wird

Arbeiten Sie NICHT in einer geschlossenen Umgebung wie einer Tasche, Handtasche, Rucksack, unter einem Kissen usw.

Holen Sie sich Ihre 24-monatige eingeschränkte Garantie und werden Sie Bitmore-Mitglied!

Sie müssen Ihr Gerät innerhalb von 30 Tagen nach dem Kauf über bitmore.co.uk registrieren , damit die Herstellergarantie gültig ist.

Außerdem erhalten Sie ein "bisschen mehr", indem Sie Zugang zu exklusiven Produkt-Giveaways, Mitgliedschaftsprämien und Rabatten erhalten!

Vorbehaltlich des anwendbaren Rechts verkaufen die Muttergesellschaft Bitmore Limited (UK) und Nuwave Channel Partners BV (in der EU im Auftrag von Bitmore Limited tätig) (im Folgenden "Bitmore"⁴) ihre Produkte (im Folgenden "Produkt(e)") mit der Absicht, dass sie frei von Herstellungs- und Verarbeitungsfehlern für 24 Monate ab dem ursprünglichen Kaufdatum sind, außer wie unten angegeben. Bitmore garantiert, dass seine Produkte bei normalem Gebrauch und Service frei von Material- und Verarbeitungsfehlern sind. Diese Garantie erstreckt sich nur auf Verbraucher und nicht auf Einzelhändler. Bitmore ermächtigt niemanden, einschließlich, aber nicht beschränkt auf Einzelhändler, den nachfolgenden Verbraucherkäufer des Produkts von einem Einzelhändler oder Fernkäufer, Bitmore in irgendeiner Weise über die hierin festgelegten Bedingungen hinaus zu verpflichten. Diese Garantie deckt keine Schäden ab, die durch Missbrauch oder Missbrauch verursacht werden; Unfall; die Pfändung von nicht autorisiertem Zubehör; Änderung des Produkts; unsachgemäße Installation; nicht autorisierte Reparaturen oder Änderungen; unsachgemäße Verwendung der Stromversorgung; Verlust der Leistung; fallengelassenes Produkt; Fehlfunktion oder Beschädigung eines Betriebsteils durch Nichtbereitstellung der vom Hersteller empfohlenen Wartung; Transportschäden; Diebstahl; vernachlässigen; Vandalismus; oder Umweltbedingungen; Nutzungsausfall; oder andere Bedingungen, die außerhalb der Kontrolle von Bitmore liegen.

DIE HIERIN GEWÄHRTE GARANTIE IST DIE EINZIGE UND AUSSCHLIESSLICHE GARANTIE. ES GIBT KEINE ANDEREN AUSDRÜCKLICHEN ODER STILLSCHWEIGENDEN GARANTIE, EINSCHLIESSLICH EINER STILLSCHWEIGENDEN GARANTIE DER MARKTGÄNGIGKEIT ODER EIGNUNG ODER EINER ANDEREN VERPFLICHTUNG SEITENS DES UNTERNEHMENS IN BEZUG AUF PRODUKTE, DIE UNTER DIESE GARANTIE FALLEN. BITMORE HAFTET NICHT FÜR ZUFÄLLIGE, FOLGE- ODER BESONDERE SCHÄDEN. IN KEINEM FALL ERFORDERT DIESE GARANTIE MEHR ALS DEN AUSTAUSCH VON TEILEN ODER TEILEN, DIE SICH INNERHALB DER GELTENDEN GARANTIEFRIST ALS DEFEKT ERWEISEN. RÜCKERSTATTUNGEN WERDEN GEWÄHRT, WENN ERSATZTEILE FÜR DEFEKTE MATERIALIEN NICHT VERFÜGBAR SIND, BEHÄLT SICH BITMORE DAS RECHT VOR, PRODUKTERSATZ ANSTELLE VON REPARATUR ODER ERSATZ VORZUNEHMEN.

Diese Garantie erstreckt sich nicht auf den Kauf von geöffneten, gebrauchten, reparierten, umverpackten und/oder wiederversiegelten Produkten, einschließlich, aber nicht beschränkt auf den Verkauf solcher Produkte auf Internetauktionsseiten und/oder den Verkauf solcher Produkte durch Überschuss- oder Großhändler. Alle Gewährleistungen oder Garantien enden unverzüglich in Bezug auf Produkte oder Teile davon, die ohne vorherige ausdrückliche und schriftliche Zustimmung von Bitmore repariert, ersetzt, geändert oder modifiziert werden. Diese Vereinbarung wird zugunsten der Parteien getroffen und ist nicht dazu bestimmt, Dritten zu nützen oder von Dritten durchsetzbar zu sein. Die Rechte der Parteien, Änderungen, Verzichtserklärungen, Variationen oder Vergleiche im Rahmen oder im Zusammenhang mit dieser Vereinbarung zu beenden, aufzuheben oder zuzustimmen, unterliegen nicht der Zustimmung Dritter. Diese Garantie gewährt Ihnen bestimmte gesetzliche Rechte. Möglicherweise haben Sie zusätzliche Rechte, die von Land zu Land variieren können. Aufgrund individueller Bestimmungen gelten einige der oben genannten Einschränkungen und Ausschlüsse möglicherweise nicht für Sie.

ANMERKUNG:

Die Nichtbeachtung der Anweisungen in diesem Handbuch führt zum Erlöschen der Herstellergarantie. Bitte seien Sie besonders vorsichtig, wenn Sie Kabel an Ihre Geräte oder das Produkt anschließen, um eine Beschädigung der Anschlüsse zu vermeiden. Verschleiß ist nicht von der Garantie abgedeckt. Durch das Eintauchen in Flüssigkeiten erlischt die Garantie. Geräte, die mit diesem Produkt oder dieser App verbunden sind, fallen nicht unter die Bitmore-Garantie.

Für Bitmore-Produkte, die einen Lithium-Ionen-Akku enthalten:

Lithium-Ionen-Batterie-betriebene Geräte werden von unserem Werk mit einer Teilladung versandt, abhängig von der Lagertemperatur und der Dauer der Lagerung während des Transports und beim Einzelhändler wird die vom Gerät gehaltene Ladung natürlich abnehmen, für eine optimale Leistung empfehlen wir, das Gerät vollständig aufzuladen. Jedes Produkt, das mit einer Lithium-Ionen-Batterie betrieben wird, wie bei allen Geräten, die Lithium verwenden, nimmt die Menge an Ladung, die die Lithiumzellen halten können, im Laufe der Zeit und mit der Verwendung ab oder wenn sie in einer kalten Umgebung belassen werden, Temperaturschwankungen erfahren oder wenn sie längere Zeit nicht verwendet wird (laden und entladen Sie die Batterie oft, auch wenn Sie sie nicht verwenden)). Daher können Sie feststellen, dass die Höhe der Gebühr, die das Produkt enthält, und die Angebote etwas geringer sein können. Dies ist typischerweise ein langsamer Prozess und ein natürlich wiederkehrendes Phänomen und wird nicht durch die Garantie oder Garantie abgedeckt.



**FOR THE
PLANET**
— MEMBER —



IMPORTANTE:

PRIMA DEL PRIMO UTILIZZO, LEGGERE QUESTO MANUALE PER INTERO E TENERLO AL SICURO. NON ESPORRE QUESTE CUFFIE A LIQUIDI O CALORE ELEVATO.

LE TUE CUFFIE BITMORE® E-PULSE PRO:

A: Aumenta volume / Precedente

B: Riproduci / Pausa

C: Riduci volume / Avanti

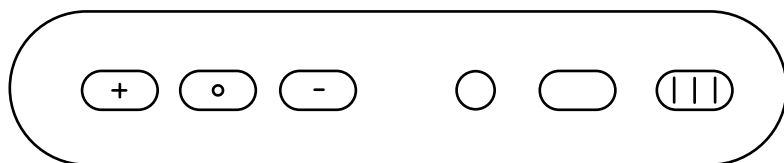
D: Ingresso AUX da 3,5 mm

E: Porta di ricarica di tipo C

F: Indicazione LED

G: Accensione / spegnimento





SCORRI PER ATTIVARE O DISATTIVARE



PREMERE UNA VOLTA PER RIPRODURRE LA TRACCIA PRECEDENTE. TENERE PREMUTO \ PER AUMENTARE IL VOLUME



PREMI UNA VOLTA PER RIPRODURRE LA TRACCIA SUCCESSIVA. TENERE PREMUTO PER DIMINUIRE IL VOLUME



RIPRODUCI/PAUSA, RISPONDI/RIFIUTA UNA CHIAMATA IN ARRIVO, COMPONI L'ULTIMO NUMERO

Riproduci o metti in pausa: Premi una volta per riprodurre, premi di nuovo per mettere in pausa

Rispondi/rifiuta una chiamata: Quando si squilla, premere una volta per rispondere a una chiamata, premerla di nuovo per terminare la chiamata

Per rifiutare una chiamata, tenere premuto per 3-5 secondi

Ricomporre l'ultimo numero: Fare doppio clic

RICARICA DELL'E-PULSE PRO:

1. Inserisci l'estremità di tipo C del cavo in dotazione (o utilizza il tuo cavo di marca di qualità che potresti ottenere dal produttore del telefono) nella porta di tipo C delle cuffie.
2. Collegare l'altra estremità a una porta USB o a un adattatore di rete USB (non incluso) che fornirà una ricarica più veloce rispetto a una porta USB. Un LED rosso indica che le cuffie sono in carica, quando il LED si spegne, le cuffie sono completamente cariche (circa 2-3 ore).

Nota: un segnale acustico di avviso ogni 30 secondi indica la batteria scarica.

Importante: per prolungare la durata della batteria, assicurati di spegnere e-Pulse Pro quando non lo usi. Se non hai intenzione di utilizzare le cuffie per un lungo periodo di tempo, assicurati di caricarle almeno ogni 2 mesi. In caso contrario, la garanzia decade

CONNESSIONE AL BLUETOOTH

Nota: prima: della prima associazione, assicurarsi che e-Pulse Pro sia completamente carico.

1. Accendi le cuffie, un LED blu e rosso lampeggiante alternativo indica che le cuffie sono in modalità di associazione
2. Accendi il Bluetooth del dispositivo e assicurati che le cuffie non siano distanti più di 1 m
3. Seleziona Bitmore ePulse dall'elenco Bluetooth del tuo dispositivo. Un LED blu lampeggiante indica che le cuffie sono accoppiate

Nota: se hai associato e-Pulse Pro a più di un dispositivo Bluetooth e hai entrambi nel raggio d'azione e accesi, potresti riscontrare problemi di connessione. Assicurati di disattivare il Bluetooth dal dispositivo indesiderato per evitare che ciò accada.

UTILIZZO DELL'AUX DA 3,5 MM

Se vuoi andare alla vecchia scuola e avere un'esperienza audio cablata, puoi!

1. Spegni le cuffie
2. Collegare il cavo AUX da 3,5 mm in dotazione alle cuffie e l'altra estremità alla sorgente audio

PRENDITI CURA DEL TUO E-PULSE PRO

1. Evitare liquidi e umidità
2. Non utilizzare materiali abrasivi o prodotti chimici per pulire le cuffie (utilizzare un panno leggermente umido e asciugare immediatamente (evitare le porte di ricarica o AUX e i pulsanti, nonché i circuiti interni)
3. Evitare temperature estremamente alte o basse (questo rovinerà la durata della batteria)
4. Non esporre a fiamme, impatti, altezze o oggetti appuntiti

Il mio dispositivo non riesce a trovare e-Pulse Pro:

1. Assicurati che le cuffie siano completamente cariche. Spegnili per 2 minuti e spegni il Bluetooth del dispositivo.
2. Accendi le cuffie, attiva il Bluetooth del tuo dispositivo e cerca di nuovo

Ho problemi audio/connesione:

1. Assicurati che le cuffie non siano a più di 10 metri di distanza dal dispositivo e che la distanza tra loro non sia ostruita, cioè troppe pareti in quanto ciò può interferire con la potenza del segnale.
2. Assicurati che le cuffie siano completamente cariche

I problemi persistono?

Mandaci un'e-mail su justask@bitmore.co.uk o parla con il nostro team al numero **+44 (0)20 3026 2608**

SPEZIFIKATION:			
Bluetooth	V 5.0	Gamma di frequenza	20Hz – 20KHz]
Canali	Stéreo	Tipo di ricarica	Type C
Impedenza	32Ω	Autista	40millimetri
Batteria	250mAh Li-polimero	Peso	c. 218g
Sensibilità	95 +/- 3dB	Tensione di ingresso	DC 5V
Durata della batteria	10+ ore (70% vol)		

Protezione ambientale: i rifiuti elettrici non devono essere smaltiti con i rifiuti domestici. Si prega di contattare il centro rifiuti locale per indicazioni sul riciclaggio. Lo sapevate? Bitmore® fa parte del riciclaggio dei rifiuti di apparecchiature elettriche ed elettroniche RAEE? Stiamo facendo tutto il possibile per ridurre gli sprechi, e anche tu puoi! Ecco perché abbiamo utilizzato plastica riciclata al 100% per realizzare l'alloggiamento dell'e-Pulse Pro.



Made in China

INFORMAZIONI SULLA SICUREZZA:

NON collocare metalli o oggetti metallici (inclusa una custodia/coperchio del dispositivo con componenti metallici) sul dispositivo o sul prodotto mentre è in uso e collegato a una fonte di alimentazione. Rischi potenziali scosse elettriche, incidenti statici o altri incidenti più pericolosi come incendio o morte

NON lasciare il dispositivo collegato a questo prodotto quando non è in uso o quando la ricarica è completa

NON coprire questo prodotto o il dispositivo quando è in uso

NON esporre questo prodotto a fonti di calore (incluso fuoco o luce solare diretta)

NON utilizzare o esporre questo prodotto o il dispositivo in aree di elevata umidità, liquidi, gel o aerosol o polvere pesante, tenerlo asciutto e pulito. Se questo prodotto incontra liquidi, scollegare immediatamente il prodotto da qualsiasi fonte di alimentazione o dispositivo collegato

NON smontare o modificare questo prodotto - ciò potrebbe causare il rischio di lesioni, morte o danni alla proprietà

Questo prodotto deve essere utilizzato e conservato solo in un ambiente con una temperatura compresa tra 0 e 45 °C

Evitare la caduta di questo prodotto (o qualsiasi altro impatto pesante che potrebbe danneggiare il circuito interno)

Evitare di pulire questo prodotto con liquidi o sostanze chimiche (utilizzare solo un panno asciutto)

Utilizzare solo allegati/accessori forniti da Bitmore o quelli certificati dal produttore del dispositivo

Questo prodotto non è un giocattolo, **NON** lasciare i bambini senza supervisione con questo prodotto.

Utilizzare un adattatore a parete certificato originale, ad esempio uno fornito con il produttore del dispositivo

NON utilizzare un adattatore a parete con carica rapida o uscita AMP elevata

NON lasciare il dispositivo incustodito per la ricarica durante la notte

NON utilizzare spine difettose, danneggiate o non certificate (dal produttore del dispositivo) per caricare o scaricare i dispositivi

NON utilizzare una spina con più di 5W di uscita

NON utilizzare questo prodotto dove sono o sono stati recentemente utilizzati aerosol o dove viene somministrato ossigeno

NON operare in un ambiente chiuso come una tasca, una borsa, uno zaino, sotto un cuscino ecc.

Ottieni la tua garanzia limitata di 24 mesi e diventa un membro Bitmore!

È necessario registrare il dispositivo tramite bitmore.co.uk entro 30 giorni dall'acquisto affinché la garanzia di produzione sia valida.

Inoltre, ottieni un "po 'di più" accedendo a omaggi esclusivi di prodotti, premi per l'iscrizione e sconti!

In base alla legge applicabile, la società madre Bitmore Limited (Regno Unito) e Nuwave Channel Partners BV (che opera nell'UE per conto di Bitmore Limited) (di seguito "Bitmore"4), vendono i propri prodotti (di seguito "Prodotto/i") con l'intento di essere privi di difetti di fabbricazione e lavorazione per 24 mesi dalla data di acquisto originale, ad eccezione di quanto indicato di seguito. Bitmore garantisce che i suoi Prodotti saranno privi di difetti di materiale e lavorazione in condizioni di normale utilizzo e servizio. Questa garanzia si estende solo ai consumatori e non si estende ai rivenditori. Bitmore non autorizza nessuno, inclusi, a titolo esemplificativo ma non esaustivo, i rivenditori, il successivo acquirente consumatore del prodotto da un rivenditore o acquirenti remoti, a obbligare Bitmore in alcun modo oltre i termini stabiliti nel presente documento. Questa garanzia non copre i danni causati da uso improprio o abuso; incidente; il pignoramento di qualsiasi accessorio non autorizzato; alterazione del prodotto; installazione impropria; riparazioni o modifiche non autorizzate; uso improprio dell'alimentazione elettrica/elettrica; perdita di potenza; Prodotto caduto; malfunzionamento o danneggiamento di una parte operativa a causa della mancata manutenzione raccomandata dal produttore; danni da trasporto; furto; trascurare; vandalismo; o condizioni ambientali; perdita di utilizzo; o qualsiasi altra condizione che sia al di fuori del controllo di Bitmore.

LA GARANZIA FORNITA NEL PRESENTE DOCUMENTO SARÀ L'UNICA ED ESCLUSIVA GARANZIA. NON CI SARANNO ALTRE GARANZIE ESPLICITE O IMPLICITE, INCLUSA QUALSIASI GARANZIA IMPLICITA DI COMMERCIALIZZABILITÀ O IDONEITÀ O QUALSIASI ALTRO OBBLIGO DA PARTE DELLA SOCIETÀ IN RELAZIONE AI PRODOTTI COPERTI DA QUESTA GARANZIA. BITMORE NON SI ASSUME ALCUNA RESPONSABILITÀ PER EVENTUALI DANNI INCIDENTALI, CONSEGUENZIALI O SPECIALI. IN NESSUN CASO LA PRESENTE GARANZIA RICHIEDERÀ PIÙ DELLA SOSTITUZIONE DI UNA O PIÙ PARTI CHE RISULTINO DIFETTOSE ENTRO IL PERIODO DI VALIDITÀ DELLA GARANZIA. I RIMBORSI SARANNO CONCESSI SE LE PARTI DI RICAMBIO PER MATERIALI DIFETTOSI NON SONO DISPONIBILI, BITMORE SI RISERVA IL DIRITTO DI EFFETTUARE SOSTITUZIONI DI PRODOTTI AL POSTO DELLA RIPARAZIONE O DELLA SOSTITUZIONE.

Questa garanzia non si estende all'acquisto di prodotti aperti, usati, riparati, riconfezionati e/o risigillati, inclusa, a titolo esemplificativo ma non esaustivo, la vendita di tali prodotti su siti di aste su Internet e/o la vendita di tali Prodotti da parte di rivenditori in eccedenza o all'ingrosso. Tutte le garanzie cesseranno immediatamente e termineranno per quanto riguarda qualsiasi Prodotto o parti di essi che siano riparati, sostituiti, alterati o modificati, senza il previo consenso esplicito e scritto di Bitmore.

Il presente Contratto è stipulato a beneficio delle parti e non è destinato a beneficiare terzi o essere applicabile da terzi. I diritti delle parti di terminare, rescindere o concordare qualsiasi modifica, rinuncia, variazione o transazione ai sensi o relativi al presente Contratto non sono soggetti al consenso di terzi.

Questa garanzia ti fornisce diritti legali specifici. Potresti avere diritti aggiuntivi che possono variare da paese a paese. A causa di regolamenti individuali, alcune delle limitazioni ed esclusioni di cui sopra potrebbero non essere applicabili all'utente.

NOTA:

La mancata osservanza delle istruzioni contenute in questo manuale comporterà la nullità della garanzia di fabbricazione. Si prega di prestare particolare attenzione quando si collegano i cavi ai dispositivi o al prodotto per evitare di danneggiare le porte.

L'usura non è coperta dalla garanzia. L'immersione in liquidi invaliderà la garanzia. I dispositivi collegati a questo prodotto o App non sono coperti dalla garanzia Bitmore.

Per i prodotti Bitmore contenenti una batteria agli ioni di litio:

I dispositivi alimentati a batteria agli ioni di litio vengono spediti dalla nostra fabbrica con una carica parziale, a seconda della temperatura di conservazione e della durata dello stoccaggio durante il trasporto e con il rivenditore, la carica trattenuta dal dispositivo diminuirà naturalmente, per le migliori prestazioni si consiglia di caricare completamente il dispositivo, Qualsiasi prodotto alimentato da una batteria agli ioni di litio, come con tutti i dispositivi che utilizzano il litio, la quantità di carica che le celle al litio possono contenere diminuisce nel tempo e con l'uso o se lasciato in un ambiente freddo, sperimentando fluttuazioni di temperatura o quando inutilizzato per lunghi periodi di tempo (caricare e scaricare spesso la batteria, anche se non la si utilizza). Pertanto, potresti scoprire che l'importo della carica che il prodotto detiene e le offerte potrebbero essere leggermente inferiori. Questo è in genere un processo lento e un fenomeno naturalmente ricorrente e non è coperto dalla garanzia o dalla garanzia.



BELANGRIJK:

LEES VOOR HET EERSTE GEBRUIK DEZE HANDLEIDING VOLLEDIG DOOR EN BEWAAR DEZE VEILIG. STEL DEZE HOOFDTELEFOON NIET BLOOT AAN VLOEISTOFFEN OF HOGE TEMPERATUREN.

UW BITMORE® E-PULSE PRO HOOFDTELEFOON:

A: Volume verhogen / Vorige

B: Afspelen / pauzeren

C: Riduci volume / Avanti

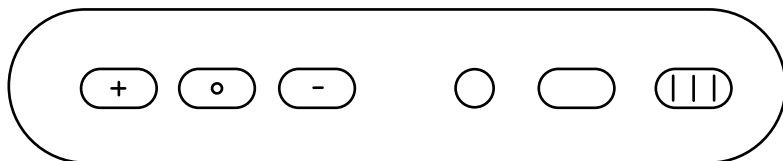
D: 3,5 mm AUX-ingang

E: Type C oplaadpoort

F: LED Indicatie

G: Volume verlagen / Volgende





SCHUIF OM IN OF UIT TE SCHAKELEN



DRUK EENMAAL OM HET VORIGE NUMMER AF TE SPELEN. HOUD INGEDRUKT OM HET VOLUME TE VERHOGEN



DRUK EENMAAL OM HET VOLGENDE NUMMER AF TE SPELEN. HOUD INGEDRUKT OM HET VOLUME TE VERLAGEN



AFSPELEN/PAUZEREN, EEN INKOMENDE OPROEP BEANTWOORDEN/WEIGEREN, LAATSTE NUMMER KIEZEN

Afspelen of pauzeren: Druk eenmaal om af te spelen, druk nogmaals om te pauzeren

Een oproep beantwoorden/weigeren: Wanneer u belt, drukt u eenmaal om een oproep te | beantwoorden, drukt u er nogmaals op om het gesprek te beëindigen
Als u een oproep wilt weigeren, houdt u deze 3-5 seconden ingedrukt

Laatste nummer opnieuw kiezen: Dubbelklik op

DE E-PULSE PRO OPLADEN:

1. Steek het Type C-uiteinde van de meegeleverde kabel (of gebruik uw eigen kwaliteitsmerkkabel die u mogelijk van de fabrikant van uw telefoon krijgt) in de Type C-poort van de hoofdtelefoon.
2. Sluit het andere uiteinde aan op een USB-poort of een USB-netadapter (niet inbegrepen) die sneller wordt opgeladen dan een USB-poort. Een rode LED geeft aan dat de hoofdtelefoon wordt opgeladen, wanneer de LED wordt uitgeschakeld, is de hoofdtelefoon volledig opgeladen (ca. 2-3 uur).

Opmerking: Een waarschuwingstoon om de 30 seconden geeft aan dat de batterij bijna leeg is.

Belangrijk: Om de levensduur van de batterij te verlengen, moet u ervoor zorgen dat u de e-Pulse Pro uitschakelt wanneer u deze niet gebruikt. Als u uw hoofdtelefoon voor een lange periode niet gaat gebruiken, zorg er dan voor dat u deze minimaal elke 2 maanden oplaadt. Als u dit niet doet, vervalt de garantie.

ERBINDING MAKEN MET BLUETOOTH

Opmerking: Voordat u voor het eerst koppelt, moet u ervoor zorgen dat de e-Pulse Pro volledig is opgeladen.

1. Schakel de hoofdtelefoon in, een afwisselend knipperende blauwe en rode LED geeft aan dat de hoofdtelefoon zich in de koppelingsmodus bevindt
2. Schakel Bluetooth van uw apparaat in en zorg ervoor dat de hoofdtelefoon niet meer dan 1 m uit elkaar staat
3. Selecteer Bitmore ePulse in de Bluetooth-lijst van uw apparaat. Een knipperende blauwe LED geeft aan dat uw hoofdtelefoon is gekoppeld

Opmerking: Als u uw e-Pulse Pro aan meer dan één Bluetooth-apparaat hebt gekoppeld en zowel binnen bereik als ingeschakeld bent, kunt u verbindingsproblemen ondervinden. Zorg ervoor dat u de Bluetooth van het ongewenste apparaat uitschakelt om te voorkomen dat dit gebeurt.

DE 3,5 MM AUX GEBRUIKEN

Als je old school wilt gaan en een bekabelde audio-ervaring wilt hebben, dan kan dat!

1. Zet de hoofdtelefoon uit
2. Sluit de meegeleverde 3,5 mm AUX-kabel aan op uw hoofdtelefoon en het andere uiteinde op uw audiobron

ZORG VOOR UW E-PULSE PRO

1. Vermijd vloeistoffen en vochtigheid
2. Gebruik geen schurende materialen of chemicaliën om de hoofdtelefoon schoon te maken (gebruik een licht vochtige doek en droog onmiddellijk (vermijd de oplaad- of AUX-poorten en de knoppen, evenals het interne circuit)
3. Vermijd extreem hoge of lage temperaturen (dit zal de levensduur van de batterij verpesten)
4. Niet blootstellen aan vlammen, stoten, hoogtes of scherpe voorwerpen

Mijn apparaat kan de e-Pulse Pro niet vinden:

1. Zorg ervoor dat je hoofdtelefoon volledig is opgeladen. Schakel ze 2 minuten uit en schakel bluetooth van uw apparaat uit.
2. Schakel de hoofdtelefoon in, schakel bluetooth van uw apparaat in en zoek opnieuw

Ik heb problemen met audio/verbinding:

1. Zorg ervoor dat uw hoofdtelefoon zich niet meer dan 10 meter van uw apparaat bevindt en dat de afstand ertussen niet wordt belemmerd, d.w.z. te veel muren, omdat dit de signaalsterkte kan verstoren.
2. Zorg ervoor dat je hoofdtelefoon volledig is opgeladen

Heb je nog steeds problemen?

Stuur ons een e-mail op justask@bitmore.co.uk of spreek met ons team op **+44 (0)20 3026 2608**

SPECIFICATIE:			
Bluetooth	V 5.0	Frequentiebereik	20Hz – 20KHz]
Kanalen	Stereo	Type opladen	Type C
Impedantie	32Ω	Chauffeur	40mm
Batterij	250mAh Li-Polymeer	Gewicht	c. 218g
Gevoeligheid	95 +/- 3dB	Ingangsspanning	DC 5V
Batterijleven	10+ uur (70% vol)		

Milieubescherming: Afdankte elektrische producten mogen niet worden weggegooid met huishoudelijk afval. Neem contact op met uw plaatselijke afvalcentrum voor recyclingbegeleiding. Wist je dat? Bitmore® maakt deel uit van de recycling van afdankte elektrische en elektronische apparatuur van AEEA? We doen zoveel mogelijk om afval te verminderen, en jij ook! Daarom hebben we 100% gerecycled plastic gebruikt om de behuizing van de e-Pulse Pro te maken.



Made in China

Plaats GEEN metalen of mentale voorwerpen (inclusief een apparaatbehuizing/deksel met metalen componenten) op uw apparaat of dit product terwijl u in gebruik bent en bent aangesloten op een voedingsbron. U riskeert potentiële elektrische schokken, statische of andere gevaarlijkere incidenten zoals brand of de dood

Laat uw apparaat NIET aangesloten op dit product wanneer het niet in gebruik is of wanneer het opladen is voltooid

Dek dit product of uw apparaat NIET af wanneer het in gebruik is

Stel dit product NIET bloot aan warmtebronnen (inclusief vuur of direct zonlicht)

Gebruik of stel dit product of uw apparaat **NIET** bloot aan gebieden met een hoge luchtvochtigheid, vloeistoffen, gels of aerosolen of zwaar stof, houd het droog en schoon Als dit product vloeistof tegenkomt, koppel het product dan onmiddellijk los van aangesloten stroombronnen of apparaten

Demonteer of wijzig dit product **NIET** – dit kan het risico op letsel, overlijden of schade aan eigendommen veroorzaken

Dit product mag alleen worden gebruikt en opgeslagen in een omgeving met een temperatuur tussen 0-45 °C

Vermijd het laten vallen van dit product (of een andere zware impact die het interne circuit zou kunnen beschadigen)

Vermijd het reinigen van dit product met vloeistoffen of chemische stoffen (gebruik alleen een droge doek)

Gebruik alleen hulpstukken/accessoires die door Bitmore worden geleverd of die zijn gecertificeerd door de fabrikant van uw apparaat

Dit product is geen speelgoed, laat kinderen **NIET** zonder toezicht met dit product.

Gebruik een originele gecertificeerde wandadapter, zoals een adapter die bij de fabrikant van uw apparaat wordt geleverd

Gebruik GEEN wandadapter met een snelle lading of een hoge AMP-uitgang

Laat uw apparaat NIET onbeheerd achter om 's nachts op te laden

Gebruik GEEN defecte, beschadigde of geen gecertificeerde (door de fabrikant van uw apparaat) stekkers om uw apparaten op te laden of te ontladen

Gebruik GEEN stekker met meer dan een vermogen van 5 W

Gebruik dit product NIET op de plaats waar aerosolen worden of recent zijn gebruikt of waar zuurstof wordt toegediend

Niet werken in een gesloten omgeving zoals een zak, handtas, rugzak, onder een kussen etc

Ontvang uw beperkte garantie van 24 maanden en word lid van Bitmore!

U moet uw apparaat binnen 30 dagen na aankoop registreren via bitmore.co.uk om de productieggarantie geldig te laten zijn.

Plus krijg een "beetje meer" door toegang te krijgen tot exclusieve product giveaways, lidmaatschapsbeloningen en kortingen!

Met inachtneming van de toepasselijke wetgeving verkopen moedermaatschappij Bitmore Limited (VK) en Nuwave Channel Partners BV (actief in de EU namens Bitmore Limited) (hierna "Bitmore"⁴) haar producten (hierna "Product(en)") met de bedoeling dat ze vrij zijn van fabricage- en fabricagefouten gedurende 24 maanden vanaf de datum van oorspronkelijke aankoop, behalve zoals hieronder vermeld. Bitmore garandeert dat haar Producten vrij zullen zijn van materiaal- en fabricagefouten bij normaal gebruik en service. Deze garantie geldt alleen voor consumenten en geldt niet voor retailers. Bitmore machtigt niemand, inclusief, maar niet beperkt tot, detailhandelaren, de daaropvolgende consumentenkoper van het product van een detailhandelaar of externe kopers, om Bitmore op enigerlei wijze te verplichten buiten de hierin uiteengezette voorwaarden. Deze garantie dekt geen schade veroorzaakt door verkeerd gebruik of misbruik; ongeluk; de bevestiging van een niet-geautoriseerd accessoire; wijziging aan het product; onjuiste installatie; ongeautoriseerde reparaties of wijzigingen; onjuist gebruik van elektrische / voeding; verlies van vermogen; gedropt product; storing of schade aan een bedieningsonderdeel door het niet leveren van het door de fabrikant aanbevolen onderhoud; transportschade; diefstal; verwaarlozen; vandalisme; of omgevingsomstandigheden; verlies van gebruik; of welke andere voorwaarden dan ook die buiten de controle van Bitmore liggen.

DE GARANTIE DIE HIERIN WORDT VERSTREKT, IS DE ENIGE EN EXCLUSIEVE GARANTIE. ER ZIJN GEEN ANDERE EXPLICIETE OF IMPLICIETE GARANTIES, MET INBEGRIIP VAN ENIGE IMPLICIETE GARANTIE VAN VERKOOPBAARHEID OF GESCHIKTHEID OF ENIGE ANDERE VERPLICHTING VAN DE KANT VAN HET BEDRIJF MET BETREKKING TOT PRODUCTEN DIE ONDER DEZE GARANTIE VALLEN. BITMORE IS NIET AANSPRAKELIJK VOOR INCIDENTELE, GEVOLG- OF SPECIALE SCHADE. IN GEEN GEVAL VEREIST DEZE GARANTIE MEER DAN DE VERVANGING VAN ONDERDELEN OF ONDERDELEN DIE DEFECT BLIJKEN TE ZIJN BINNEN DE EFFECTIEVE PERIODE VAN DE GARANTIE. RESTITUTIES WORDEN GEGEVEN ALS VERVANGENDE ONDERDELEN VOOR DEFECTE MATERIALEN NIET BESCHIKBAAR ZIJN, BITMORE BEHOUDT ZICH HET RECHT VOOR OM PRODUCT-VERVANGINGEN UIT TE VOEREN IN PLAATS VAN REPARATIE OF VERVANGING.

Deze garantie strekt zich niet uit tot de aankoop van geopende, gebruikte, gerepareerde, herverpakte en/of opnieuw verzegelde producten, met inbegrip van maar niet beperkt tot de verkoop van dergelijke producten op internetveiligingsites en/of de verkoop van dergelijke Producten door overtollige of bulk wederverkopers. Alle garanties of garanties zullen onmiddellijk ophouden en eindigen met betrekking tot producten of delen daarvan die zijn gerepareerd, vervangen, gewijzigd of gewijzigd, zonder de voorafgaande uitdrukkelijke en schriftelijke toestemming van Bitmore.

Deze Overeenkomst is gemaakt ten behoeve van de partijen en is niet bedoeld om een derde partij te bevoordelen of afdwingbaar te zijn door een derde partij. De rechten van de partijen om een wijziging, verklaring van afstand, wijziging of schikking onder of met betrekking tot deze Overeenkomst te beëindigen, in te trekken of overeen te komen, zijn niet onderworpen aan de toestemming van een derde partij.

Deze garantie geeft u specifieke wettelijke rechten. U kunt aanvullende rechten hebben die van land tot land kunnen verschillen. Vanwege individuele regelgeving zijn sommige van de bovenstaande beperkingen en uitsluitingen mogelijk niet op u van toepassing.

NOTITIE:

Het niet opvolgen van de instructies in deze handleiding leidt tot het ongeldig verklaren van de fabrieksgarantie. Wees extra voorzichtig bij het aansluiten van kabels op uw apparaten of het product om te voorkomen dat de poorten worden beschadigd.

Slijtage valt niet onder de garantie. Onderdompeling in vloeistoffen maakt de garantie ongeldig. Apparaten die op dit product of deze App zijn aangesloten, vallen niet onder de Bitmore-garantie.

Voor Bitmore producten die een Lithium-ion batterij bevatten:

Lithium-ion batterij aangedreven apparaten worden verzonden uit onze fabriek met een gedeeltelijke lading, afhankelijk van de opslagtemperatuur en de duur van de opslag tijdens het transport en met de detailhandelaar, zal de lading die door het apparaat wordt vastgehouden natuurlijk afnemen, voor de beste prestaties raden we aan het apparaat volledig op te laden, Elk product dat wordt aangedreven door een lithium-ionbatterij, zoals bij alle apparaten die lithium gebruiken, neemt de hoeveelheid lading die de lithiumcellen kunnen vasthouden af in de loop van de tijd en bij gebruik of als het in een koude omgeving wordt achtergelaten, temperatuurschommelingen ervaart of wanneer deze gedurende lange tijd niet wordt gebruikt (laad en ontlad de batterij vaak, zelfs als u deze niet gebruikt). Daarom kunt u merken dat de hoeveelheid kosten die het product vasthoudt en aanbiedingen iets minder zijn. Dit is meestal een langzaam proces en een natuurlijk terugkerend fenomeen en valt niet onder de garantie of garantie.



IMPORTANTE:

ANTES DEL PRIMER USO, LEA ESTE MANUAL EN SU TOTALIDAD Y MANTÉNGALO SEGURO. NO EXPONGAS ESTOS AURICULARES A LÍQUIDOS O CALOR ALTO.

TUS AURICULARES BITMORE® E-PULSE PRO:

A: Aumentar volumen / Anterior

B: Reproducir / Pausa

C: Disminuir volumen / Siguiente

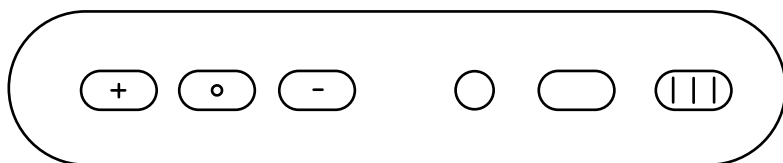
D: Entrada AUX de 3,5 mm

E: Puerto de carga tipo C

F: Indicación LED

G: Encendido / apagado





DESLLICE PARA ENCENDER O APAGAR



PULSA UNA VEZ PARA REPRODUCIR LA PISTA ANTERIOR. MANTENGA PRESIONADO PARA AUMENTAR EL VOLUMEN



PULSA UNA VEZ PARA REPRODUCIR LA SIGUIENTE PISTA. MANTENGA PRESIONADO PARA DISMINUIR EL VOLUMEN



REPRODUCIR/PAUSAR, RESPONDER/RECHAZAR UNA LLAMADA ENTRANTE, MARCAR EL ÚLTIMO NÚMERO

Reproducir o pausar: Presione una vez para reproducir, presione nuevamente para pausar

Responder/Rechazar una llamada: Cuando suene, presione una vez para responder una llamada, presiónela nuevamente para finalizar la llamada

Para rechazar una llamada, mantén presionado durante 3-5 segundos

Volver a marcar el último número: Haga doble clic en

CARGA DEL E-PULSE PRO:

1. Inserte el extremo Tipo C del cable suministrado (o use su propio cable de marca de calidad que pueda obtener del fabricante de su teléfono) en el puerto Tipo C de los auriculares.

2. Conecte el otro extremo a un puerto USB o un adaptador de red USB (no incluido) que proporcionará una carga más rápida que un puerto USB. Un LED rojo indica que los auriculares se están cargando, cuando el LED se apaga, los auriculares están completamente cargados (aprox. 2-3 horas).

Nota: Un tono de alerta cada 30 segundos indica que la batería está baja.

Importante: Para prolongar la duración de la batería, asegúrate de apagar el e-Pulse Pro cuando no lo estás utilizando. Si no va a usar sus auriculares durante un largo período de tiempo, asegúrese de cargarlos al menos cada 2 meses. De lo contrario, se anulará la garantía.

CONEXIÓN A BLUETOOTH

Nota: Antes del primer emparejamiento, asegúrese de que el e-Pulse Pro esté completamente cargado.

1. Encienda los auriculares, un LED azul y rojo parpadeante alternativo indica que los auriculares están en modo de emparejamiento
2. Encienda el Bluetooth de su dispositivo y asegúrese de que los auriculares no estén a más de 1 m de distancia
3. Seleccione Bitmore ePulse de la lista Bluetooth de su dispositivo. Un LED azul parpadeante indica que los auriculares están emparejados

Nota: Si ha emparejado su e-Pulse Pro con más de un dispositivo Bluetooth y tiene ambos dentro del alcance y encendidos, es posible que experimente problemas de conexión. Asegúrese de desactivar el Bluetooth del dispositivo no deseado para evitar que esto suceda.

USO DE LA AUX DE 3,5 MM

Si quieres ir a la vieja escuela y tener una experiencia de audio por cable, ¡puedes!

1. Apaga los auriculares
2. Conecte el cable AUX de 3,5 mm suministrado a los auriculares y el otro extremo a la fuente de audio

CUIDADO DE SU E-PULSE PRO

1. Evite los líquidos y la humedad
2. No utilice materiales abrasivos ni productos químicos para limpiar los auriculares (use un paño ligeramente húmedo y seque inmediatamente (evite los puertos de carga o AUX y los botones, así como los circuitos internos)
3. Evite temperaturas extremadamente altas o bajas (esto arruinará la duración de la batería)
4. No exponga a llamas, impactos, alturas u objetos afilados

Mi dispositivo no puede encontrar el e-Pulse Pro:

1. Asegúrese de que sus auriculares estén completamente cargados. Apáguelos durante 2 minutos y apague el Bluetooth de su dispositivo.
2. Enciende los auriculares, enciende el Bluetooth de tu dispositivo y vuelve a busca

Tengo problemas de audio/conexión:

1. Asegúrese de que sus auriculares no estén a más de 10 m de distancia de su dispositivo y que la distancia entre ellos no esté obstruida, es decir, demasiadas paredes, ya que esto puede interferir con la intensidad de la señal..
2. Asegúrate de que los auriculares estén completamente cargados

¿Sigues teniendo problemas?

Envíenos un correo electrónico a justask@bitmore.co.uk o hable con nuestro equipo al **+44 (0)20 3026 2608**

ESPECIFICACIÓN:			
Bluetooth	V 5.0	Rango de frecuencia	20Hz – 20KHz]
Canales	Estéreo	Tipo de carga	Type C
Impedancia	32Ω	CConductor	40mm
Batería	250mAh Li-Polímero	Peso	c. 218g
Sensibilidad	95 +/- 3dB	Voltaje de entrada	DC 5V
Duración de la batería	10+ uur (70% vol)		

Protección del medio ambiente: Los residuos de productos eléctricos no deben eliminarse con la basura doméstica. Póngase en contacto con su centro de basura local para obtener orientación sobre el reciclaje. ¿Sabías que? Bitmore® es parte del reciclaje de residuos de aparatos eléctricos y electrónicos RAEE? Estamos haciendo todo lo que podemos para reducir el desperdicio, ¡y usted también puede! Es por eso que utilizamos plástico 100% reciclado para hacer la carcasa del e-Pulse Pro.



Made in China

INFORMACIÓN DE SEGURIDAD:

NO coloque ningún metal u objeto metálico (incluida una carcasa/cubierta del dispositivo que tenga componentes metálicos) en su dispositivo o en este producto mientras esté en uso y conectado a una fuente de alimentación. Corre el riesgo de posibles descargas eléctricas, estáticas u otros incidentes más peligrosos, como incendio o muerte.

NO deje el dispositivo conectado a este producto cuando no esté en uso o cuando se complete la carga.

NO cubra este producto ni su dispositivo cuando esté en uso

NO exponga este producto a fuentes de calor (incluyendo fuego o luz solar directa)

NO use ni exponga este producto o su dispositivo a áreas de alta humedad, líquidos, geles o aerosoles o polvo pesado, manténgalo seco y limpio. Si este producto encuentra algún líquido, desenchufe inmediatamente el producto de cualquier fuente de alimentación o dispositivo conectado.

NO desmonte ni modifique este producto, ya que esto podría causar riesgo de lesiones, muerte o daños a la propiedad

Este producto solo debe usarse y almacenarse en un ambiente con una temperatura entre 0-45 °C

Evite dejar caer este producto (o cualquier otro impacto fuerte que pueda dañar el circuito interno)

Evite limpiar este producto con líquidos o sustancias químicas (use un paño seco solamente)

Utilice únicamente accesorios/accesorios suministrados por Bitmore o aquellos certificados por el fabricante de su dispositivo

Este producto no es un juguete, **NO** deje a los niños sin supervisión con este producto.

Utilice un adaptador de pared certificado genuino, como uno que se suministra con el fabricante de su dispositivo

NO utilice un adaptador de pared con una carga rápida o una salida de amperios alta

NO deje su dispositivo desatendido para cargarlo durante la noche

NO utilice enchufes defectuosos, dañados o no certificados (por el fabricante de su dispositivo) para cargar o descargar sus dispositivos.

NO utilice un enchufe con más de 5W de salida

NO utilice este producto donde se hayan utilizado o se hayan utilizado recientemente aerosoles o donde se esté administrando oxígeno

NO opere en un ambiente cerrado como un bolsillo, bolso, mochila, debajo de una almohada, etc.

¡Obtén tu Garantía Limitada de 24 meses y conviértete en miembro de Bitmore!

Debe registrar su dispositivo a través de bitmore.co.uk dentro de los 30 días posteriores a la compra para que la garantía de fabricación sea válida.

Además, obtenga un "poco más" al obtener acceso a obsequios exclusivos de productos, recompensas de membresía y descuentos.

Sujeto a la ley aplicable, la empresa matriz Bitmore Limited (Reino Unido) y Nuwave Channel Partners BV (que opera en la UE en nombre de Bitmore Limited) (en adelante, "Bitmore"⁴), venden sus productos (en adelante, "Producto(s)") con la intención de que estén libres de defectos de fabricación y mano de obra durante 24 meses a partir de la fecha de compra original, excepto como se indica a continuación. Bitmore garantiza que sus Productos estarán libres de defectos de material y mano de obra bajo uso y servicio normales. Esta garantía se extiende solo a los consumidores y no se extiende a los minoristas. Bitmore no autoriza a nadie, incluidos, entre otros, minoristas, el comprador consumidor posterior del producto de un minorista o compradores remotos, a obligar a Bitmore de ninguna manera más allá de los términos establecidos en este documento. Esta garantía no cubre los daños causados por mal uso o abuso; accidente; la fijación de cualquier accesorio no autorizado; alteración del producto; instalación incorrecta; reparaciones o modificaciones no autorizadas; uso inadecuado de la fuente de alimentación eléctrica; pérdida de potencia; Producto abandonado; mal funcionamiento o daño de una pieza operativa por no proporcionar el mantenimiento recomendado por el fabricante; daños en el transporte; robo; descuidar; vandalismo; o condiciones ambientales; pérdida de uso; o cualquier otra condición que esté fuera del control de Bitmore.

LA GARANTÍA AQUÍ PROPORCIONADA SERÁ LA ÚNICA Y EXCLUSIVA GARANTÍA. NO HABRÁ OTRAS GARANTÍAS EXPRESAS O IMPLÍCITAS, INCLUIDA CUALQUIER GARANTÍA IMPLÍCITA DE COMERCIALIZACIÓN O IDONEIDAD O CUALQUIER OTRA OBLIGACIÓN POR PARTE DE LA COMPAÑÍA CON RESPECTO A LOS PRODUCTOS CUBIERTOS POR ESTA GARANTÍA. BITMORE NO TENDRÁ NINGUNA RESPONSABILIDAD POR DAÑOS INCIDENTALES, CONSECUENTES O ESPECIALES. EN NINGÚN CASO ESTA GARANTÍA REQUERIRÁ MÁS QUE EL REEMPLAZO DE CUALQUIER PIEZA O PIEZAS QUE SE ENCUENTREN DEFECTUOSAS DENTRO DEL PERÍODO EFECTIVO DE LA GARANTÍA. SE OTORGARÁN REEMBOLSOS SI LAS PIEZAS DE REPUESTO PARA MATERIALES DEFECTUOSOS NO ESTÁN DISPONIBLES, BITMORE SE RESERVA EL DERECHO DE HACER SUSTITUCIONES DE PRODUCTOS EN LUGAR DE REPARACIÓN O REEMPLAZO.

Esta garantía no se extiende a la compra de productos abiertos, usados, reparados, reenvasados y/o resellados, incluida, entre otras, la venta de dichos productos en sitios de subastas por Internet y/o las ventas de dichos Productos por parte de revendedores excedentes o a granel. Todas las garantías cesarán y terminarán inmediatamente en cuanto a cualquier Producto o partes de los mismos que sean reparados, reemplazados, alterados o modificados, sin el consentimiento previo, expreso y por escrito de Bitmore.

Este Acuerdo se realiza en beneficio de las partes y no pretende beneficiar a ningún tercero ni ser ejecutable por ningún tercero. Los derechos de las partes para terminar, rescindir o acordar cualquier enmienda, renuncia, variación o acuerdo en virtud de o en relación con este Acuerdo no están sujetos al consentimiento de ningún tercero.

Esta garantía le proporciona derechos legales específicos. Es posible que tenga derechos adicionales que pueden variar de un país a otro. Debido a regulaciones individuales, algunas de las limitaciones y exclusiones anteriores pueden no aplicarse en su caso.

NOTA:

El incumplimiento de las instrucciones de este manual dará lugar a la anulación de la garantía de fabricación. Tenga especial cuidado al conectar cables a sus dispositivos o al producto para evitar dañar los puertos. El desgaste no está cubierto por la garantía. La inmersión en líquidos anulará la garantía. Los dispositivos conectados a este producto o aplicación no están cubiertos por la garantía Bitmore.

Para productos Bitmore que contienen una batería de iones de litio:

Los dispositivos alimentados por baterías de iones de litio se envían desde nuestra fábrica con una carga parcial, dependiendo de la temperatura de almacenamiento y la duración del almacenamiento durante el tránsito y con el minorista, la carga retenida por el dispositivo disminuirá naturalmente, para un mejor rendimiento, recomendamos cargar el dispositivo por completo, Cualquier producto que funcione con una batería de iones de litio, como con todos los dispositivos que usan litio, la cantidad de carga que las celdas de litio pueden contener disminuye con el tiempo y con el uso o si se deja en un ambiente frío, experimentando fluctuaciones de temperatura o cuando no se usa durante largos períodos de tiempo (cargue y descargue la batería a menudo, incluso si no la está usando). Por lo tanto, puede encontrar que la cantidad de carga que el producto retiene y las ofertas puede ser un poco menor. Este es típicamente un proceso lento y un fenómeno naturalmente recurrente y no está cubierto por la garantía o garantía.

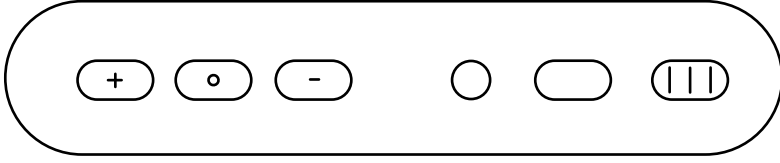


مهم:
قبل الاستخدام لأول مرة ، يرجى قراءة هذا الدليل بالكامل والحفاظ عليه آمنة
لا تعرض سماعات الرأس هذه للسوائل أو الحرارة العالية

BITMORE® E-PULSE PRO:

- 1 زيادة حجم / السابق
- 2 تشغيل / إيقاف مؤقت
- 3 خفض مستوى الصوت / التالي
- 4 السلطة على / قبالة
- 5 مؤشر إل إي دي
- 6 منفذ شحن من النوع C
- 7 AUX 3.5 مم مدخل

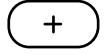




مرر للتشغيل أو إيقاف التشغيل



اضغط مرة واحدة لتشغيل المسار السابق. اضغط باستمرار لزيادة مستوى الصوت



اضغط مرة واحدة لتشغيل المسار التالي. اضغط باستمرار لخفض مستوى الصوت P



تشغيل/إيقاف مؤقت، رد/رفض مكالمة واردة، طلب الرقم الأخير



تشغيل أو إيقاف مؤقت

اضغط مرة واحدة للتشغيل ، اضغط مرة أخرى للإيقاف المؤقت

الرد/رفض مكالمة

عند الرنين ، اضغط مرة واحدة للرد على مكالمة ، واضغط عليه مرة أخرى لإنهاء المكالمة لرفض مكالمة، اضغط مع الاستمرار لمدة تتراوح بين 3 و5 ثوان

إعادة طلب الرقم الأخير

انقر نقرا مزدوجا

e-Pulse Pro شحن

للحبل المرفق (أو استخدم كبل العلامة C أدخل الطرف من النوع على Type C التجارية الخاص بك الذي قد تحصل عليه من الشركة المصنعة لهاتفك) في منفذ سماعات الرأس الرئيسي (غير مضمن) والذي سيوفر شحنا أسرع USB أو محول ، USB قم بتوصيل الطرف الآخر بمنفذ LED يشير مؤشر USB من منفذ تكون سماعات ، LED الأحمر إلى أن سماعات الرأس قيد الشحن ، وعندما يتم إيقاف تشغيل مؤشر الرأس مشحونة بالكامل (حوالي 2-3 ساعات)

ملاحظة:

تشير نغمة التنبيه كل 30 ثانية إلى انخفاض طاقة البطارية عند عدم استخدامها. إذا كنت لن e-Pulse Pro هام: لإطالة عمر البطارية، تأكد من إيقاف تشغيل تستخدم سماعات الرأس الخاصة بك لفترة طويلة من الزمن، يرجى التأكد من شحنها ما لا يقل عن كل 2 أشهر. سيؤدي عدم القيام بذلك إلى إبطال الضمان

مشحونة بالكامل e-Pulse Pro ملاحظة: قبل الإقران لأول مرة، يرجى التأكد من أن وامض باللونين الأزرق والأحمر البديل إلى أن LED قم بتشغيل سماعات الرأس ، يشير مؤشر سماعات الرأس في وضع الإقران قم بتشغيل البلوتوث الخاص بجهازك وتأكد من أن سماعات الرأس لا تفصل بينها أكثر من 1 متر الأزرق الوامض إلى إقران LED بجهازك. يشير مؤشر Bluetooth من قائمة ePulse Bitmore حدد سماعات الرأس واحد وكان كلاهما في النطاق Bluetooth بأكثر من جهاز e-Pulse Pro ملاحظة: إذا قمت بإقران م Bluetooth وقيد التشغيل، فقد تواجه مشكلات في الاتصال. تأكد من إيقاف تشغيل ن الجهاز غير المرغوب فيه لمنع حدوث

مقاس 3.5 مم AUX استخدام

إذا كنت ترغب في الذهاب إلى المدرسة القديمة والحصول على تجربة صوتية سلكية ، يمكنك ذلك! قم بإيقاف تشغيل سماعات الرأس مقاس 3.5 مم المرفق بسماعات الرأس والآخر بمصدر الصوت AUX قم بتوصيل كبل

الخاص ب e-Pulse Pro العناية بجهاز

تجنب السوائل والرطوبة لا تستخدم مواد كاشطة أو مواد كيميائية لتنظيف سماعات الرأس (استخدم قطعة قماش مبللة (والأزرار ، وكذلك الدوائر الداخلية AUX تجنب الشحن أو منافذ) قليلا وجففها على الفور تجنب درجات الحرارة المرتفعة أو المنخفضة للغاية (سيؤدي ذلك إلى تدمير عمر البطارية) لا تعرضه للهب أو الصدمات أو الارتفاعات أو الأشياء الحادة

e-Pulse Pro: يتعذر على جهازي العثور على

تأكد من أن سماعات الرأس مشحونة بالكامل. قم بإيقاف تشغيلها لمدة 2 دقيقة وقم بإيقاف تشغيل جهاز الخاص بك Bluetooth الخاص بجهازك وابحث مرة أخرى Bluetooth قم بتشغيل سماعات الرأس ، وقم بتشغيل

أواجه مشكلات في الصوت / الاتصال

تأكد من أن سماعات الرأس الخاصة بك لا تبعد أكثر من 10 أمتار عن جهازك وأن المسافة بينهما لا تعوقها ، أي وجود الكثير من الجدران لأن هذا يمكن أن يتداخل مع قوة الإشارة تأكد من شحن سماعات الرأس بالكامل

هل ما زلت تواجه مشكلات؟

أو تحدث إلى فريقنا على +44 (0) 20 3026 2608 justask@bitmore.co.uk أرسل لنا بريدا إلكترونيا على

مواصفات:		
نوع الشحن	اكتب ج	بلوتوث V 5.0
سائق	40 ملم	القنوات ستيريو
ثقل	ج. 218 غرام	مقاومه 32Ω
نطاق التردد	20 هرتز - 20 كيلو هرتز	بطارية ليثيوم بوليمر 250mAh
مساهمة الجهد	تيار مستمر 5 فولت	ديسبيل 3 +/- 95 حساسية
		ساعات (70% مجلد) +10 عمر البطارية

حماية البيئة: لا ينبغي التخلص من نفايات المنتجات الكهربائية مع النفايات المنزلية. يرجى الاتصال بمركز النفايات المحلي للحصول على إرشادات إعادة التدوير إعادة تدوير المعدات الكهربائية والإلكترونية؟ WEEE هو جزء من نفايات Bitmore® هل كنت تعلم؟ نحن نبذل قصارى جهدنا لتقليل النفايات ، وكذلك أنت! لهذا السبب استخدمنا البلاستيك المعاد e-Pulse Pro. تدويره بنسبة 100% لصنع غلاف



RoHS C E UK CA

Made in China

لا تضع أي معادن أو أشياء عقلية (بما في ذلك علبة / غطاء الجهاز الذي يحتوي على مكونات معدنية) على جهازك أو هذا المنتج أثناء الاستخدام وتوصيله بمصدر طاقة. كنت تخاطر بالصدمات الكهربائية المحتملة أو الحوادث الساكنة أو غيرها من الحوادث الأكثر خطورة مثل الحريق أو الوفاة

لا تترك جهازك متصلا بهذا المنتج عندما لا يكون قيد الاستخدام أو عند اكتمال الشحن لا تغطي هذا المنتج أو جهازك عند الاستخدام

لا تعرض هذا المنتج لمصادر الحرارة (بما في ذلك النار أو أشعة الشمس المباشرة) لا تستخدم أو تعرض هذا المنتج أو جهازك لمناطق ذات رطوبة عالية أو أي سوائل أو جل أو رذاذ أو غبار ثقيل ، فاحتفظ به جافا ونظيفا إذا واجه هذا المنتج أي سائل ، فافصل المنتج على الفور من أي مصادر طاقة أو أجهزة متصلة لا تقم بتفكيك أو تعديل هذا المنتج - فقد يتسبب ذلك في خطر الإصابة أو الوفاة أو تلف الممتلكات

يجب استخدام هذا المنتج وتخزينه فقط في بيئة محيطة بدرجة حرارة تتراوح بين 0-45 درجة مئوية

تجنب سقوط هذا المنتج (أو أي تأثير قوي آخر قد يضر بالدائرة الداخلية)

تجنب تنظيف هذا المنتج باستخدام السوائل أو المواد الكيميائية (استخدم قطعة قماش جافة فقط)

أو تلك المعتمدة من قبل الشركة Bitmore استخدم فقط المرفقات / الملحقات التي توفرها المصنعة لجهازك

هذا المنتج ليس لعبة ، لا تترك الأطفال دون إشراف مع هذا المنتج

يرجى استخدام محول حائط أصلي معتمد ، مثل المحول المرفق مع الشركة المصنعة لجهازك مرتفع AMP لا تستخدم محول حائط بشحن سريع أو خرج

لا تترك جهازك دون مراقبة للشحن طوال الليل

لا تستخدم مقابس معيبة أو تالفة أو غير معتمدة (من قبل الشركة المصنعة لجهازك) لشحن أو تفريغ أجهزتك

لا تستخدم قابسا بإخراج أكثر من 5 وات

لا تقم بتشغيل هذا المنتج حيث يتم استخدام الهباء الجوي أو تم استخدامه مؤخرا أو حيث يتم إعطاء الأكسجين لا تعمل في بيئة مغلقة مثل الجيب أو حقيبة اليد أو حقيبة الظهر أو تحت وسادة وما إلى ذلك

Bitmore! حصل على ضمانك المحدود لمدة 24 شهرا وكن عضوا في

في غضون 30 يوما من الشراء حتى يكون ضمان bitmore.co.uk يجب عليك تسجيل جهازك عبر التصنيع صالحا. بالإضافة إلى الحصول على "أكثر قليلا" من خلال الوصول إلى هدايا المنتجات الحصرية ومكافآت العضوية والخصومات

Nuwave و (المملكة المتحدة) Bitmore Limited وفقا للقانون المعمول به ، تقوم الشركة الأم المشار إليها فيما) (Bitmore Limited العاملة في الاتحاد الأوروبي نيابة عن) Channel Partners BV ببيع منتجاتها (المشار إليها فيما يلي باسم "المنتج (المنتجات)") بقصد ، ("4"Bitmore" يلي باسم خلوها من العيوب في التصنيع والتصنيع لمدة 24 شهرا من تاريخ الشراء الأصلي ، باستثناء ما أن منتجاتها ستكون خالية من العيوب في المواد والتصنيع Bitmore هو مذكور أدناه. تضمن في ظل الاستخدام العادي والخدمة. يمتد هذا الضمان فقط إلى المستهلكين ولا يمتد إلى تجار لأي شخص ، بما في ذلك ، على سبيل المثال لا الحصر ، تجار التجزئة Bitmore التجزئة. لا تصرح بأي شكل من Bitmore ، أو المشتري اللاحق للمنتج من بائع تجزئة أو المشتريين عن بعد ، بإلزام الأشكال يتجاوز الشروط المنصوص عليها هنا. لا يغطي هذا الضمان الأضرار الناجمة عن سوء الاستخدام أو إساءة الاستخدام. حادث؛ إرفاق أي ملحق غير مصرح به ؛ تعديل المنتج ؛ التثبيت غير السليم إصلاحات أو تعديلات غير مصرح بها ؛ الاستخدام غير السليم للكهرباء / إمدادات الطاقة ؛ فقدان السلطة انخفض المنتج. عطل أو تلف جزء التشغيل من الفشل في توفير الصيانة الموصى بها من قبل الشركة المصنعة ؛ أضرار النقل سرقة؛ اهمال؛ التخريب؛ أو الظروف البيئية ؛ الضمان المنصوص. Bitmore. فقدان الاستخدام أو أي شروط أخرى على الإطلاق خارجة عن سيطرة عليه هنا هو الضمان الوحيد والحصري. لن تكون هناك ضمانات أخرى صريحة أو ضمنية بما في ذلك أي ضمان ضمني للتسويق أو الملاءمة أو أي التزام آخر من جانب الشركة فيما يتعلق أي مسؤولية عن أي أضرار عرضية أو BITMORE بالمنتجات التي يغطيها هذا الضمان. لا تتحمل تبعية أو خاصة. لا يتطلب هذا الضمان بأي حال من الأحوال أكثر من استبدال أي جزء أو أجزاء يتبين أنها معيبة خلال فترة سريان الضمان. سيتم رد الأموال في حالة عدم توفر قطع غيار للمواد بالحق في إجراء بدائل للمنتج بدلا من الإصلاح أو الاستبدال. لا يمتد BITMORE المعيبة ، تحتفظ هذا الضمان إلى شراء المنتجات المفتوحة و / أو المستخدمة و / أو التي تم إصلاحها و / أو إعادة تعبئتها و / أو إعادة إغلاقها ، بما في ذلك على سبيل المثال لا الحصر بيع هذه المنتجات على مواقع المزادات عبر الإنترنت و / أو مبيعات هذه المنتجات من قبل البائعين الفائضين أو بالجملة. يجب أن تتوقف جميع الضمانات أو الضمانات وتنتهي على الفور فيما يتعلق بأي منتجات أو أجزاء منها يتم إصلاحها أو استبدالها أو تغييرها أو تعديلها ، دون موافقة صريحة وخطية مسبقة من Bitmore.

تم وضع هذه الاتفاقية لصالح الأطراف وليس المقصود منها إفادة أي طرف ثالث أو أن تكون قابلة للتنفيذ من قبل أي طرف ثالث. لا تخضع حقوق الأطراف في إنهاء أو إلغاء أو الموافقة على أي تعديل أو تنازل أو تغيير أو تسوية بموجب هذه الاتفاقية أو المتعلقة بها لموافقة أي طرف ثالث يوفر لك هذا الضمان حقوقا قانونية محددة. قد يكون لديك حقوق إضافية قد تختلف من بلد إلى آخر. بسبب اللوائح الفردية ، قد لا تنطبق عليك بعض القيود والاستثناءات المذكورة أعلاه REPARACIÓN O REEMPLAZO.

ملاحظه:

سيؤدي عدم اتباع التعليمات الواردة في هذا الدليل إلى بطلان ضمان التصنيع . يرجى توخي الحذر الشديد عند توصيل الكابلات بأجهزتك أو المنتج لتجنب إتلاف المنافذ . لا يغطي الضمان البلى . الغمر في السوائل سوف يبطل الضمان . الأجهزة المتصلة بهذا المنتج أو Bitmore. التطبيق غير مشمولة بضمان

التي تحتوي على بطارية ليثيوم أيون Bitmore بالنسبة لمنتجات يتم إرسال الأجهزة التي تعمل ببطارية ليثيوم أيون من مصنعا بشحنة جزئية ، اعتمادا على درجة حرارة التخزين وطول التخزين أثناء النقل ومع بائع التجزئة ، ستخفض الرسوم التي يحتفظ بها الجهاز بشكل طبيعي ، للحصول على أفضل أداء نوصي بشحن الجهاز بالكامل أي منتج يتم تشغيله بواسطة بطارية ليثيوم أيون ، كما هو الحال مع جميع الأجهزة التي تستخدم الليثيوم ، تقل كمية الشحن التي يمكن أن تحتفظ بها خلايا الليثيوم بمرور الوقت ومع الاستخدام أو إذا تركت في بيئة باردة ، أو تعاني من تقلبات في درجة الحرارة أو عند عدم استخدامها لفترات طويلة من الزمن (شحن البطارية وتفريغها كثيرا ، حتى لو كنت لا تستخدمها). لذلك ، قد تجد أن مقدار الرسوم التي يحملها المنتج والعروض قد يكون أقل قليلا. عادة ما تكون هذه عملية بطيئة وظاهرة متكررة بشكل طبيعي ولا يغطيها الضمان أو الضمان



FOR THE
PLANET
— MEMBER —



A BIT MORE ABOUT US

Our roots are in creating high quality products, which has now grown in to developing an extensive range of audio, power and tech accessories.

Stemming from our passion for the environment, we strive to make Bitmore as eco-friendly as possible.

The combination of innovative sustainable solutions with our tech expertise means we create products that are great for you, and the planet.

@bitmoreuk



www.bitmore.co.uk
justask@bitmore.co.uk

IMPORTED AND DISTRIBUTED BY:
BITMORE LTD, PARK HOUSE,
15-19 GREENHILL CRESCENT,
WATFORD, WD18 8PH, UK

BITMORE BV,
KAPELLERLAAN 19,
6041 JB ROERMOND, NL