



ENG FRE DEU SVE NED



bedbug lumie®

Distributor details:

lumie®

Lumie is a registered trademark of: Outside In (Cambridge) Ltd 3 The Links, Trafalgar Way Bar Hill Cambridge CB23 8UD UK

Member of the 'Green Dot' recycling scheme

Recyclable

© 2017

Bbi1704

## ENG Safety

Read instructions for use.

If the unit is damaged, please contact Lumie before use.

Keep away from water and damp.

For indoor use only.

The unit gets warm when the light is on so make sure that it is not covered.

Use only the mains power adaptor supplied.

Keep the power supply and cable away from heated surfaces. If either are damaged they should be replaced with a Lumie approved product.

To power down or reset the unit, remove the mains power adaptor from the wall socket.

Caution – do not attempt to service any part of the unit.

This product is not a toy. Never allow your child to play with either the power unit or the connecting lead.

The light source contained in this luminaire shall only be replaced by Lumie or one of our authorised distributors.

### Electromagnetic compatibility

Electrostatic discharge may affect the working of Bedbug. If this occurs, simply switch off for several seconds and the unit will re-set.

### Disposal

At the end of its life, do not throw the unit out with normal domestic waste. Please take it to an official recycling point to be disposed of responsibly.

## Introduction

Bedbug is a bedside light for babies and young children that combines sleep-optimised lighting with restful bedtime features:

### Bedside light

Ideal for the bedtime routine and for reading stories. Emits low-blue white light to avoid stimulation at bedtime, allowing your child to wind down ready for sleep. Instant on/off and fully adjustable.

### Sunset

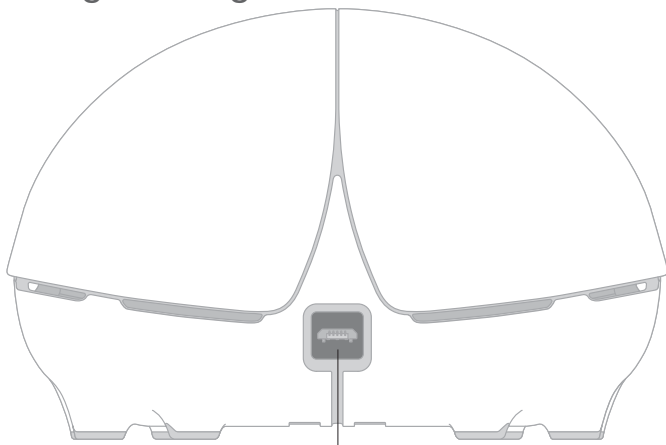
Provides a gradual transition to night that helps to settle your child. Fading light and realistic colour change naturally promotes sleepiness. 15 minutes from full brightness to off (or nightlight when set).

### Nightlight

Use with the sunset or on its own for a constant gentle glow through the night. Non-alerting orange light provides illumination without triggering wakefulness to help you and your child slip easily back to sleep. Two light intensity options.


J. Pineal Res. 2012 Aug;53(1):47-59. Biol Psychiatry. 1989 Apr 1;25(7):966-70.

## Using Bedbug



Socket for mains power adaptor

- Connect the mains power adaptor to the socket at the back of the unit.
- Plug in the unit and switch on at the mains.



Slide to set nightlight intensity (off, half or full nightlight) Instant light on/off Start sunset (light will flicker to confirm) Reduce brightness Increase brightness

## Maintenance

Clean only with a dry or lightly moistened cloth.

Replacement mains power adaptors are available from Lumie.

### LED lifetime

LEDs have a very long lifetime compared to common light bulbs, 30,000 hours being a typical figure. It will make only a negligible difference to the light output if an LED has failed and you can continue to use Bedbug.

## Warranty

This unit is covered under warranty against any manufacturing defect for three years from the date of purchase. This is in addition to your statutory rights. If possible, use the original packaging (including internal pieces) to return your Bedbug for service. Make sure the mains power adaptor is prevented from moving in transit and damaging the unit. If the unit is received damaged, through misuse or accidental damage, then we may have to charge to repair it; we will contact you first. Please call Lumie for further advice.

Serial number (see base of unit)

## Technical description

Subject to change without notice.

### Lumie Bedbug

100-240 V~, 50-60 Hz Lumie mains power adaptor (supplied)

Operating temperature: 5 °C to 35 °C

Storage/transport temperature range: -25 °C to +70 °C

European Declaration of Conformity

Class III electrical equipment

~ AC (alternating current) power supply

## Contact us

Lumie is Europe's leading specialist in light therapy. Our products are based on the latest scientific studies and we focus solely on light therapy and its benefits.

If you have any suggestions that you feel could help us improve our products or service, or if there are problems you think we should know about, please call the Lumie Careline on +44 (0)1954 780500 or email info@lumie.com.

Manufacturer: Lumie, 3 The Links, Trafalgar Way, Bar Hill, Cambridge, CB23 8UD, UK.

Lumie is a registered trademark of: Outside In (Cambridge) Limited, incorporated in England and Wales. Registered Number: 2647359. VAT No: GB 880 9837 71.

## FRE Sécurité

Lire la notice d'utilisation.

Si l'appareil est endommagé, veuillez contacter votre distributeur Lumie avant de l'utiliser.

Gardez l'appareil à l'abri de l'eau et de l'humidité.

Pour un usage intérieur uniquement.

L'appareil est chaud lorsque la lampe est allumée. Assurez-vous donc qu'elle n'est pas couverte.

Utilisez uniquement l'adaptateur d'alimentation secteur fourni.

Maintenez le bloc d'alimentation et le câble à l'écart des surfaces chauffées. Si l'un d'eux est endommagé, ils doivent être remplacés par un produit approuvé par Lumie.

Pour mettre l'appareil hors tension ou le réinitialiser, retirez l'adaptateur d'alimentation secteur de la prise murale.

N'essayez pas d'intervenir sur n'importe quelle pièce de l'appareil.

Ce produit n'est pas un jouet. Ne laissez jamais votre enfant jouer avec le bloc d'alimentation ou le fil de connexion.

La source lumineuse de ce luminaire ne doit être remplacée que par Lumie ou l'un de nos distributeurs.

### Compatibilité électromagnétique

Toute décharge électrostatique risque d'affecter le fonctionnement du Bedbug. Le cas échéant, il suffit de l'éteindre durant plusieurs secondes et l'appareil sera réinitialisé.

### Élimination

À la fin de la durée de vie de l'appareil, ne le jetez pas avec les ordures ménagères habituelles. Veuillez l'amener à un point de recyclage officiel afin de l'éliminer de manière responsable.

## Introduction

Bedbug est une lampe de chevet pour les bébés et les petits enfants qui conjugue un éclairage optimisant le sommeil et des fonctionnalités favorisant le repos au moment du coucher :

### Lampe de chevet

Idéale pour la routine du coucher et la lecture d'histoires. Émet une lumière blanche à faible composante bleue pour éviter de stimuler votre enfant au moment du coucher, ce qui lui permet de se détendre et de se préparer à s'endormir. Marche/arrêt instantané et entièrement réglable.

### Coucher du soleil

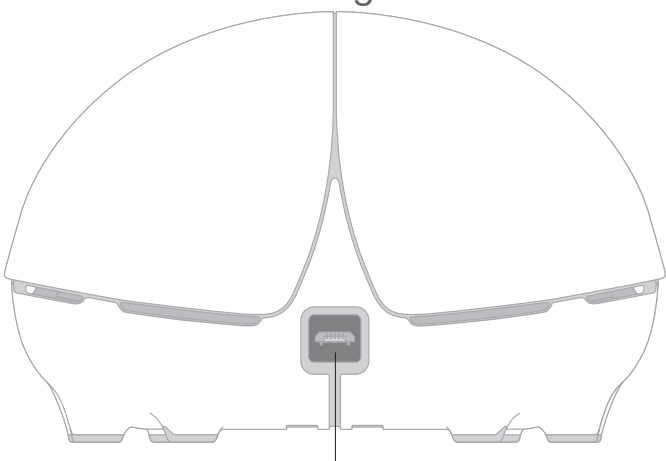
Offre une transition progressive jour/nuît qui aide à apaiser votre enfant. La baisse de la luminosité et le changement réaliste des couleurs favorisent naturellement l'endormissement. 15 minutes de la luminosité maximale à l'arrêt (ou à la veilleuse si elle a été réglée).

### Veilleuse

Utilisez ce réglage avec le coucher du soleil ou indépendamment pour une lueur douce et constante tout au long de la nuit. La lumière orange non stimulante offre un éclairage ne déclenchant pas la phase d'éveil pour permettre à vous et à votre enfant de vous rendormir facilement. Deux intensités lumineuses au choix.


J. Pineal Res. 2012 Aug;53(1):47-59. Biol Psychiatry. 1989 Apr 1;25(7):966-70.

## Utilisation du Bedbug



Prise pour l'adaptateur d'alimentation secteur

- Branchez l'adaptateur d'alimentation secteur sur la prise au dos de l'appareil.
- Branchez l'appareil.



Faites glisser le réglage de l'intensité de la veilleuse (arrêt, partiel ou maximal)

Éclairage instantané marche/arrêt

Démarrez le coucher du soleil (la lumière vacillera pour confirmer)

Réduisez la luminosité Augmentez la luminosité

## Entretien

Nettoyez uniquement avec un chiffon sec ou légèrement humidifié.

Des adaptateurs d'alimentation secteur de rechange sont disponibles auprès de Lumie.

### Durée de vie des LED

Les LED ont une très longue durée de vie par rapport aux ampoules ordinaires, de l'ordre de 30 000 heures. Si une LED n'éclaire plus, la différence d'éclairage sera négligeable et vous pouvez continuer à utiliser le Bedbug.

## Garantie

L'appareil est garanti contre tout défaut de fabrication pendant trois ans à compter de la date d'achat. Cette garantie s'ajoute à vos droits prévus par la loi. Si possible, utilisez l'emballage d'origine (y compris les éléments internes) pour renvoyer le Bedbug en vue de le faire réparer. Veillez à ce que l'adaptateur secteur soit bien coincé afin qu'il n'abîme pas l'appareil pendant le transport. Si nous recevons l'appareil abîmé, en raison d'une mauvaise utilisation ou d'un dommage accidentel, nous devons peut-être vous facturer la réparation. Nous vous contacterons avant de procéder à la réparation. Pour tout autre conseil, veuillez contacter votre distributeur Lumie.

Numéro de série (voir la base de l'appareil)

## Description technique

Sous réserve de modification sans préavis.

### Lumie Bedbug

Adaptateur d'alimentation secteur Lumie 100-240 V~, 50-60 Hz (fourni)

Température de fonctionnement : de 5 °C à 35 °C

Plage de température d'entreposage/transport : de -25 °C à +70 °C

Déclaration européenne de conformité

Appareil électrique de classe III

~ Alimentation AC (courant alternatif)

## Contactez-nous

Lumie est le principal spécialiste de luminothérapie en Europe. Nos produits reposent sur les toutes dernières études scientifiques et nous sommes spécialisés exclusivement dans le domaine de la luminothérapie et ses avantages.

Si vous avez des suggestions qui pourraient nous aider à améliorer nos produits ou notre service, ou si vous rencontrez des problèmes dont nous devrions être informés à votre avis, veuillez appeler le centre d'assistance Lumie Careline on +44 (0)1954 780500 ou envoyez-nous un e-mail à info@lumie.com.

Fabricant : Lumie, 3 The Links, Trafalgar Way, Bar Hill, Cambridge, CB23 8UD, Royaume-Uni.

Lumie est une marque déposée de : Outside In (Cambridge) Limited, enregistrée en Angleterre et au Pays de Galles. Numéro d'enregistrement : 2647359. N° de TVA : GB 880 9837 71.

## DEU

### Sicherheit

Bitte die Bedienungsanleitung lesen.

Sollte das Produkt beschäftigt sein, wenden Sie sich bitte vor Gebrauch an Ihren Lumie-Fachhändler.

Von Wasser und Feuchtigkeit fernhalten.

Nur für den Gebrauch in Innenräumen bestimmt.

Wenn das Licht eingeschaltet ist, wird das Gerät warm. Stellen Sie daher sicher, dass es nicht abgedeckt ist.

Das Gerät nur mit dem mitgelieferten Netzteil verwenden.

Das Netzteil und Kabel von beheizten Oberflächen fernhalten. Sollten Netzteil oder Kabel beschädigt sein, müssen sie durch ein von Lumie genehmigtes Produkt ersetzt werden.

Wenn Sie das Gerät komplett abschalten oder zurückstellen möchten, müssen Sie den Netzstecker ziehen.

Versuchen Sie nicht, irgendwelche Teile des Geräts zu warten.

Dieses Gerät ist kein Spielzeug. Erlauben Sie Ihrem Kind niemals, mit dem Adapter oder dem Verbindungskabel zu spielen.

Die in dieser Leuchte enthaltene Lichtquelle darf nur durch Lumie oder einem unserer ertriebshändler ausgetauscht werden.

**Elektromagnetische Verträglichkeit**

Die Funktion der Bedbug-Leuchte kann durch elektromagnetische Entladung beeinträchtigt werden. Sollte dies einmal der Fall sein, schalten Sie das Gerät einfach einige Sekunden lang aus, um es zurückzustellen.

**Entsorgung**

Geben Sie das Gerät am Ende seiner Lebensdauer nicht in den normalen Haushaltsmüll, sondern bringen Sie es zu einem öffentlichen Recyclinghof, wo man es ordnungsgemäß entsorgen wird.

### Einführung

Bedbug ist eine Nachttischlampe für Babys und Kleinkinder, die eine schlafoptimierte Beleuchtung mit Funktionen verbindet, die einem entspannten Einschlafen förderlich sind:

##### Nachttischlampe

Ideal zur Schlafenszeit und zum Geschichtenvorlesen. Weißlicht mit geringem Blaulichtanteil zur Vermeidung einer stimulierenden Wirkung zur Schlafenszeit, damit Ihr Kind zur Ruhe kommen und sich auf den Schlaf einstellen kann. Kann direkt ein- bzw. ausgeschaltet werden und ist komplett regulierbar.

##### Sonnenuntergang

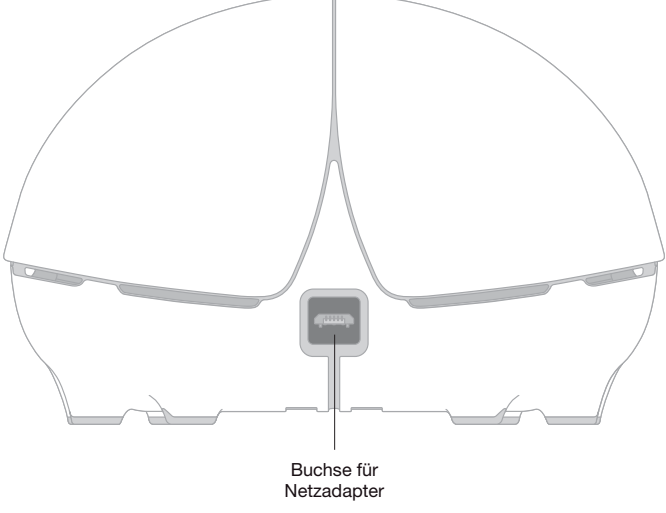
Schafft einen allmählichen Übergang zur Nacht, der Ihrem Kind das Einschlafen erleichtert. Das allmählich schwächer werdende Licht und der realistische Farbwechsel fördern die natürliche Schlafbereitschaft. 15-minütiger Übergang von der hellsten Stufe bis Aus (oder Nachtllicht, wenn eingestellt).

##### Nachtlicht

Kann in Verbindung mit dem Sonnenuntergang oder separat verwendet werden, um ein kontinuierlich sanftes Leuchten während der Nacht zu verbreiten. Orangefarbene Beleuchtung ohne stimulierende Wirkung, damit Sie und Ihr Kind schnell wieder einschlafen können. Zwei verschiedene Helligkeitsstufen.

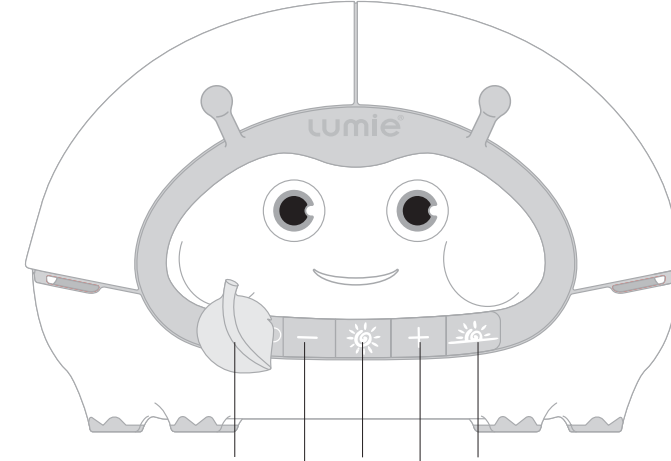
J. Pineal Res. 2012 Aug;53(1):47-59.
Biol Psychiatry. 1989 Apr 1;25(7):966-70.

### Verwendung Ihrer Bedbug-Leuchte



• Schließen Sie das Netzteil an die Buchse auf der Rückseite des Geräts an.

• Schließen Sie es dann an das Stromnetz an.



Regler für Nachttichtintensität (aus, mittel oder hell)

Licht ein/aus

Helligkeit reduzieren

Helligkeit erhöhen

Sonnenuntergang starten (Licht flackert zur Bestätigung)

### Wartung

Reinigen Sie das Gerät nur mit einem trockenen oder leicht feuchten Tuch.

Ersatznetzteile sind von Lumie erhältlich.

##### Lebensdauer der LEDs

Im Vergleich zu herkömmlichen Glühlampen haben LEDs eine sehr lange Lebensdauer von ca. 30.000 Stunden. Die Lichtleistung wird praktisch nicht beeinträchtigt, wenn eine der LEDs nicht mehr funktioniert, und Sie können die Bedbug-Leuchte weiterhin verwenden.

### Garantie

Dieses Gerät unterliegt ab dem Kaufdatum einer dreijährigen Garantie gegen Fertigungsmängel. Dies gilt zusätzlich zu etwaigen gesetzlichen Verbraucherschutzregelungen. Wenn Sie das Gerät zur Wartung einschicken, sollte der Versand soweit möglich in der Originalverpackung (einschließlich aller Verpackungsteile) erfolgen. Achten Sie darauf, dass der Netzadapter während des Transports nicht verrutschen und das Gerät beschädigen kann. Sollte das Gerät in beschädigtem Zustand, sei es zufällig oder durch Missbrauch, bei uns eintreffen, müssen wir die Reparatur gegebenenfalls in Rechnung stellen. Wir werden Sie jedoch vorher davon in Kenntnis setzen. Bitte rufen Sie Ihren Lumie-Fachhändler an, wenn Sie weitere Fragen haben.

Seriennummer (siehe die Basis des Gerätes)

### Technische Daten

Änderungen vorbehalten.

##### Lumie Bedbug

Lumie-Netzadapter (im Lieferumfang enthalten):100-240 V AC, 50/60 Hz

Betriebstemperatur: 5° C bis 35° C

Lagerungs-/Transporttemperatur: -25 °C bis +70 °C

☑️ EU-Konformitätserklärung

⚡️ Elektrogerät der Klasse III

~ Wechselstrom

### Kontakt

Lumie ist Europas führender Spezialist im Bereich der Lichttherapie. Unsere Produkte basieren auf den jüngsten wissenschaftlichen Studien und wir sind ausschließlich auf Lichttherapie und deren Vorteile spezialisiert.

Wenn Sie Vorschläge haben, die uns helfen können, unsere Produkte oder unseren Service zu verbessern, oder wenn es Probleme gibt, über die wir Ihrer Meinung nach informiert sein sollten, wenden Sie sich bitte an die Lumie Careline unter der Nummer +44 (0)1954 780500 oder senden Sie uns eine E-Mail an: info@lumie.com.

🏢 Hersteller: Lumie, 3 The Links, Trafalgar Way, Bar Hill, Cambridge, CB23 8UD, UK.

Lumie ist eine eingetragene Marke von:

Outside In (Cambridge) Limited, eingetragen in England and Wales.
Registernummer: 2647359. MwSt-Nr.: GB 880 9837 71.

### SVE

### Säkerhet

Läs användaranvisning.

Om produkten är skadad, kontakta din Lumie-återförsäljare före användning.

Utsätt inte enheten för vatten eller fukt.

Endast för inomhusbruk.

Enheten blir varm när ljuset är tätt så se noga till att den inte är övertäckt.

Använd endast den medföljande strömadaptern.

Håll strömkällan och sladden borta från varma ytor. Om någon av dem skulle skadas ska de ersättas med produkt godkänd av Lumie.

För att stänga av eller återställa enheten, dra ur kontakten ur vägguttaget.

Försök inte själv reparera någon del av produkten.

Denna produkt är inte någon leksak. Låt inte ditt barn leka med strömadaptern eller sladden.

Ljuskällan i denna armatur får enbart bytas ut av Lumie eller någon av våra återförsäljare.

**Elektromagnetisk kompatibilitet**

Elektrostatisk strålning kan påverka funktionen hos Bedbug. Skulle detta inträffa är det bara att stänga av enheten några sekunder, därmed återställs enheten.

**Kassering**

När enheten har gjort sitt, kasta den inte i hushållssoporna. Ta den i stället till en återvinningsstation.

### Inledning

Bedbug är en sänglampa för spädbarn och småbarn vilken kombinerar sömnoptimerad belysning med lugnande funktioner vid nattning:

##### Sänglampa

Idealisk vid nattningsritualen och sagoläsning. Avger vitt ljus med mycket låga halter av blått ljus för att undvika stimulering under nattningen, så att ditt barn kan varva ner och förbereda sig för att somna. Direkt på/av och fullt reglerbar.

##### Solnedgång

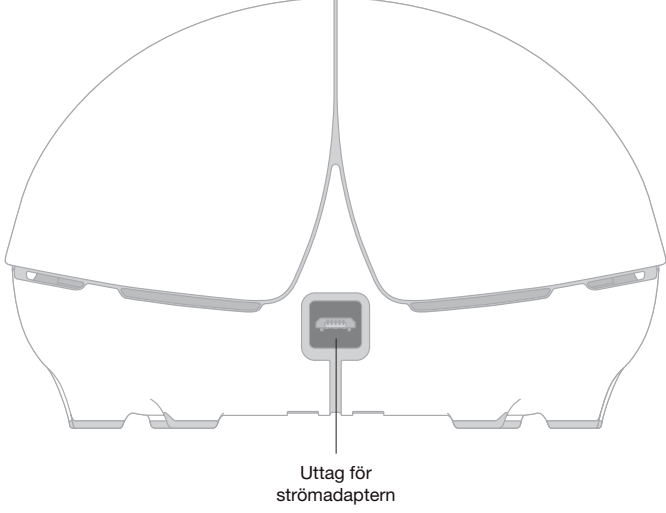
Erbjuder en gradvis övergång till natt som hjälper dig att få barnet att somna. Det avtagande ljuset och realistisk förändring av ljustonen gör barnet sömngit på ett naturligt sätt. 15 minuter från full ljusstyrka till avstängd (eller nattlampa om det valet gjorts).

##### Nattlampa

Använd i kombination med solnedgång eller för sig själv för ett konstant tryggt ljus under natten. Ett svagt orangetonat ljus som ger upplysning utan att stimulera till uppvaknande så att du och ditt barn kan somna om snabbt. Två alternativa ljusstyrkor.


J. Pineal Res. 2012 Aug;53(1):47-59.
Biol Psychiatry. 1989 Apr 1;25(7):966-70.

### Använda Bedbug



• Anslut strömadaptern i uttaget på enhetens baksida.

• Anslut kontakten till vägguttag.



Svep för att ställa in ljusstyrkan för nattlampan (av, halvt eller fullt nattljus)

Omedelbar lampa på/av

Minskad ljusstyrka

Ökad ljusstyrka

Starta solnedgång (ljus blinkar som bekräftelse)

### Underhåll

Rengör enbart med en torr eller lätt fuktad trasa.

Om du behöver byta ut strömadaptern kan du beställa från Lumie.

##### LED livslängd

LED-lampor har en mycket lång livslängd jämfört med vanliga glödlampor, 30 000 timmar i normalfallet. Effekten av att någon enstaka LED slutar fungera är knappt märkbar och du kan lugnt fortsätta använda din Bedbug.

### Garanti

Denna produkt omfattas av tillverkarens garanti mot fabriktionsfel under en period av tre år från inköpsdatum. Garantin inskränker inte dina lagstadgade rättigheter. Om möjligt, använd originalförpackningen (inklusive förpackningsmaterial) om du skickar din Bedbug för service. Kontrollera att strömadaptern inte kan lossna under transport och skada enheten. Om enheten anländer till oss i skadat skick genom felaktig hantering eller olyckshändelse kan vi komma att kräva er på ersättning för reparationen - vi kontakter er innan åtgärd. Kontakta din Lumieåterförsäljare för ytterligare råd.

Serienummer (se basen av enheten)

### Teknisk specifikation

Kan ändras utan föregående notis.

##### Lumie Bedbug

100-240 V~, 50-60 Hz Lumie strömadapter medföljer)

Driftstemperatur: 5 °C till 35 °C

Temperatur under transport/lagring: -25 °C till +70 °C

☑️ CE-märkning

⚡️ Klass III elektrisk utrustning

~ AC (växelström)

### Kontakta oss

Lumie är den ledande europeiska specialisten på ljusterapi. Våra produkter bygger på de senaste vetenskapliga studierna och vi arbetar uteslutande med ljusterapi och dess välgörande effekter.

Om du har förslag som skulle kunna hjälpa oss att förbättra våra produkter eller vår service, eller om du upptäcker något problem du tycker vi borde känna till, ring oss gärna Lumie Careline på +44 (0)1954 780500 eller skicka e-post till info@lumie.com.

🏢 Tillverkare: Lumie, 3 The Links, Trafalgar Way, Bar Hill, Cambridge, CB23 8UD, Storbritannien.

Lumie är ett registrerat varumärke tillhörande:
Outside In (Cambridge) Limited, registrerat i England och Wales.
Registreringsnummer: 2647359. Momsregistreringsnummer: GB 880 9837 71.

### NED

### Veiligheid

Gebruiksaanwijzing lezen.

Als het apparaat is beschadigd, neem dan vóór gebruik s.v.p. contact op met uw Lumie distributeur.

Uit de buurt van water, vocht en damp houden.

Alleen voor gebruik binnenshuis.

Het apparaat wordt warm als het lampje brandt. Zorg er dus voor dat het niet wordt afgedekt.

Het apparaat alleen met de meegeleverde netvoedingsadapter gebruiken.

De voedingseenheid en het snoer uit de buurt van warme oppervlakken houden. Als voedingseenheid of het snoer beschadigd is, moeten ze door een door Lumie goedgekeurd product worden vervangen.

Haal de stekker uit het stopcontact om het apparaat uit te zetten of te resetten.

Vermijd technisch ingrijpen bij enig onderdeel van de lamp.

Dit product is geen speelgoed. Uw kindje nooit met de voedingseenheid of het snoer laten spelen.

De lichtbron in deze armatuur mag uitsluitend worden vervangen door Lumie of een van onze distributeurs.

**Elektromagnetische compatibiiteit**

Elektrostatische ontlading kan de werking van de Bedbug beïnvloeden. Als dit gebeurt, schakel u het apparaat gewoon een paar seconden uit om het te resetten.

**Verwijderen**

Het apparaat niet met huisvuil wegwerpen. Lever het in bij een officieel afvalinzamelpunt, zodat het op verantwoorde wijze vernietigd kan worden.

### Inleiding

Bedbug is een bedlampje voor baby’s en jonge kinderen dat een slaapbevorderend lichtje combineert met rustgevende functies bij het naar bed gaan:

##### Bedlampje

Ideaal bij het naar bed gaan en om verhaaltjes bij voor te lezen. Straalt wit licht met zeer weinig blauw uit om stimulering bij het naar bed gaan te voorkomen en uw kindje te kalmeren als voorbereiding op het slapen. Kan direct aan en/of uit worden gezet en is volledig aanpasbaar.

##### Zonsondergang

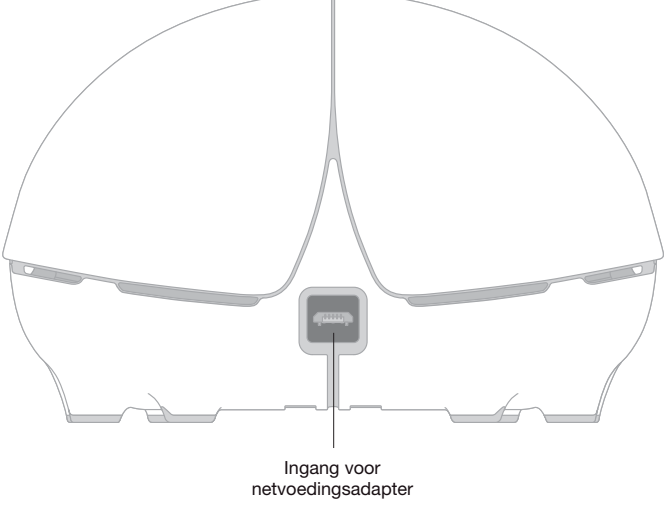
Biedt een geleidelijke overgang naar de nacht, die helpt uw kindje tot rust te brengen. Dimmend licht en realistische kleurverandering bevorderen slaperigheid op natuurlijke wijze. 15 minuten van volledige helderheid tot uit (of tot nachtlampje, indien ingesteld).

##### Nachtlampje

Gebruik dit met de zonsondergang of alleen voor een constante zachte gloed gedurende de nacht. Niet-stimulerend oranje licht biedt verlichting die uw kindje niet ontwaakt, om u beiden te helpen weer makkelijk in te slapen. Twee opties voor lichtintensiteit.

J. Pineal Res. 2012 Aug;53(1):47-59.
Biol Psychiatry. 1989 Apr 1;25(7):966-70.


### Bedbug gebruiken



Ingang voor netvoedingsadapter

• Sluit de netvoedingsadap­ter aan op de ingang aan de achterkant van het apparaat.

• Steek de stekker in het stopcontact.



Verschuiven om de intensiteit in te stellen

Licht direct aan/uit

Helderheid dimmen

Helderheid verhogen

Zonsondergang starten (lichtje knipperen om te bevestigen)

### Onderhoud

Alleen met een droge of licht vochtige doek reinigen.

Nieuwe netvoedingsadapters zijn verkrijgbaar bij Lumie.

##### Levensduur van led’s

Vergeleken met gewone gloeilampen gaan led’s zeer lang mee, gemiddeld circa 30.000 uur. Als een van de led’s niet werkt, is het verschil in lichtsterkte te verwaarlozen en kunt u de Bedbug gewoon blijven gebruiken.

### Garantie

Dit apparaat wordt gedekt door een garantie op fabricagefouten, die tot drie jaar na de datum van aankoop geldig is. Dit is een aanvulling op uw wettelijke rechten. Als u de Bedbug voor onderhoud of reparaties opstuurt, dient deze indien mogelijk in de oorspronkelijke verpakking (inclusief het binnenste verpakkingsmateriaal) te worden verzonden. Zorg ervoor dat de netvoedingsadap­ter tijdens het vervoer niet kan bewegen en het apparaat niet kan beschadigen. Indien het apparaat beschadigd wordt ontvangen, zij het door misbruik of accidentele schade, kunnen wij de reparatie eventueel in rekening brengen; wij zullen dan echter eerst contact met u opnemen. Neem voor meer advies contact op met uw Lumie distributeur.

Serienummer (zie de basis van het apparaat)

### Technische omschrijving

Specificatie kan zonder voor­aankondiging gewijzigd worden.

##### Lumie Bedbug

100-240 V~, 50-60 Hz Lumie netvoedingsadap­ter (meegeleverd)

Bedrijfstempera­tuur: 5 °C tot 35 °C

Opslag-/transporttemperatuur: -25 °C tot +70 °C

☑️ Europese Conformiteitsverklaring

⚡️ Klasse III elektrische apparatuur

~ AC (wisselstroom) voeding

### Contact

Lumie is de meest vooraanstaande lichttherapiespecialist in Europa. Onze producten zijn gebaseerd op de meest recente wetenschappelijke studies en wij concentreren ons uitsluitend op lichttherapie en de voordelen daarvan.

Als u suggesties hebt die volgens u onze producten of diensten zouden kunnen verbeteren, of als er een probleem is waarvan wij op de hoogte gebracht zouden moeten worden, belt u dan de Lumie Careline op +44 (0)1954 780500 of stuur een e-mail naar info@lumie.com.

🏢 Producent: Lumie, 3 The Links, Trafalgar Way, Bar Hill, Cambridge, CB23 8UD, Engeland.

Lumie is een gedeponeerd handelsmerk van:
Outside In (Cambridge) Limited met rechtspersoonlijkheid in Engeland en Wales.
Registratienummer: 2647359. BTW-nr.: GB 880 9837 71.