HU

PALBUM

1.



Vegyen el egy darab kartonpapírt, mint a képen	Hajtogassa meg a vonalak mentén	Ragasztja a kétoldalú ragasztószalagot a közepére	Majd ragasztja rá az ugyanúgy hajtogatott kartont

2.



Vegyen el egy darab kartonpapírt, mint a képen (doboz fedele)	Hajtogassa meg a vonalak mentén	Segítsen a ragasztószalaggal	Ismételje meg a többi azonos alakú darabokon

3.



Vegyen el egy darab kartonpapírt, mint a képen (kis doboz a közepén)	Hajtogassa meg a vonalak mentén	Rakja össze a hatszöget úgy, hogy a fület belehelyezi a vágásba	Csukja be a fedelet a vágásba az ellenkező oldalán



Vegyen el egy darab kartonpapírt, mint a képen	Ragasztja a kétoldalú ragasztószalagot a közepére	Majd ragasztja rá az ugyanúgy hajtogatott kartont	Ragasztja a látható részeket egymásra (a legnagyobbtól a legkisebbig)



A doboz kerete	Fedél	Kis doboz

Helyezze a dobozt a közepére, és csukja le a fedelet	Minden egyes réteg széleit hajtsa össze és csukja le a fedéllel	Összehajtott doboz	Helyezze a piros kartondarabot a tetejére. Csomagolja szalaggal.

HU

PALBUM

1.



Vegyen el egy darab kartonpapírt, mint a képen	Hajtogassa meg a vonalak mentén	Ragasztja a kétoldalú ragasztószalagot a közepére	Majd ragasztja rá az ugyanúgy hajtogatott kartont

2.



Vegyen el egy darab kartonpapírt, mint a képen (doboz fedele)	Hajtogassa meg a vonalak mentén	Segítsen a ragasztószalaggal	Ismételje meg a többi azonos alakú darabokon

3.



Vegyen el egy darab kartonpapírt, mint a képen (kis doboz a közepén)	Hajtogassa meg a vonalak mentén	Rakja össze a hatszöget úgy, hogy a fület belehelyezi a vágásba	Csukja be a fedelet a vágásba az ellenkező oldalán



Vegyen el egy darab kartonpapírt, mint a képen	Ragasztja a kétoldalú ragasztószalagot a közepére	Majd ragasztja rá az ugyanúgy hajtogatott kartont	Ragasztja a látható részeket egymásra (a legnagyobbtól a legkisebbig)



A doboz kerete	Fedél	Kis doboz

Helyezze a dobozt a közepére, és csukja le a fedelet	Minden egyes réteg széleit hajtsa össze és csukja le a fedéllel	Összehajtott doboz	Helyezze a piros kartondarabot a tetejére. Csomagolja szalaggal.

HU

PALBUM

1.



Vegyen el egy darab kartonpapírt, mint a képen	Hajtogassa meg a vonalak mentén	Ragasztja a kétoldalú ragasztószalagot a közepére	Majd ragasztja rá az ugyanúgy hajtogatott kartont

2.



Vegyen el egy darab kartonpapírt, mint a képen (doboz fedele)	Hajtogassa meg a vonalak mentén	Segítsen a ragasztószalaggal	Ismételje meg a többi azonos alakú darabokon

3.



Vegyen el egy darab kartonpapírt, mint a képen (kis doboz a közepén)	Hajtogassa meg a vonalak mentén	Rakja össze a hatszöget úgy, hogy a fület belehelyezi a vágásba	Csukja be a fedelet a vágásba az ellenkező oldalán



Vegyen el egy darab kartonpapírt, mint a képen	Ragasztja a kétoldalú ragasztószalagot a közepére	Majd ragasztja rá az ugyanúgy hajtogatott kartont	Ragasztja a látható részeket egymásra (a legnagyobbtól a legkisebbig)



A doboz kerete	Fedél	Kis doboz

Helyezze a dobozt a közepére, és csukja le a fedelet	Minden egyes réteg széleit hajtsa össze és csukja le a fedéllel	Összehajtott doboz	Helyezze a piros kartondarabot a tetejére. Csomagolja szalaggal.

HU

PALBUM

1.



Vegyen el egy darab kartonpapírt, mint a képen	Hajtogassa meg a vonalak mentén	Ragasztja a kétoldalú ragasztószalagot a közepére	Majd ragasztja rá az ugyanúgy hajtogatott kartont

2.

Vegyen el egy darab kartonpapírt, mint a képen (doboz fedele)	Hajtogassa meg a vonalak mentén	Segítsen a ragasztószalaggal	Ismételje meg a többi azonos alakú darabokon

3.



Vegyen el egy darab kartonpapírt, mint a képen (kis doboz a közepén)	Hajtogassa meg a vonalak mentén	Rakja össze a hatszöget úgy, hogy a fület belehelyezi a vágásba	Csukja be a fedelet a vágásba az ellenkező oldalán



Vegyen el egy darab kartonpapírt, mint a képen	Ragasztja a kétoldalú ragasztószalagot a közepére	Majd ragasztja rá az ugyanúgy hajtogatott kartont	Ragasztja a látható részeket egymásra (a legnagyobbtól a legkisebbig)



A doboz kerete	Fedél	Kis doboz

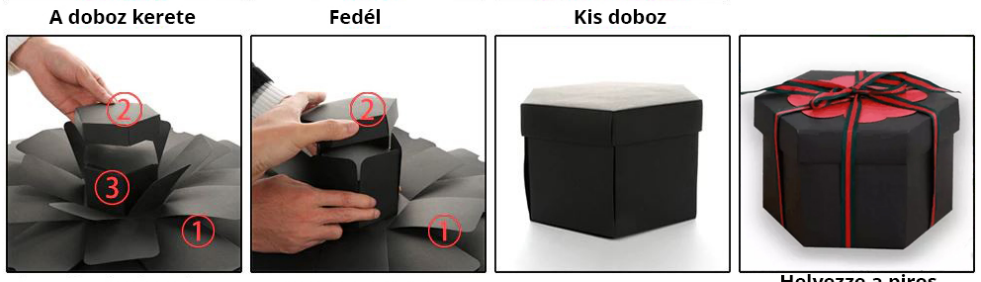

Helyezze a dobozt a közepére, és csukja le a fedelet	Minden egyes réteg széleit hajtsa össze és csukja le a fedéllel	Összehajtott doboz	Helyezze a piros kartondarabot a tetejére. Csomagolja szalaggal.

HU

PALBUM

1.



Vegyen el egy darab kartonpapírt, mint a képen	Hajtogassa meg a vonalak mentén	Ragasztja a kétoldalú ragasztószalagot a közepére	Majd ragasztja rá az ugyanúgy hajtogatott kartont

2.



Vegyen el egy darab kartonpapírt, mint a képen (doboz fedele)	Hajtogassa meg a vonalak mentén	Segítsen a ragasztószalaggal	Ismételje meg a többi azonos alakú darabokon

3.



Vegyen el egy darab kartonpapírt, mint a képen (kis doboz a közepén)	Hajtogassa meg a vonalak mentén	Rakja össze a hatszöget úgy, hogy a fület belehelyezi a vágásba	Csukja be a fedelet a vágásba az ellenkező oldalán



Vegyen el egy darab kartonpapírt, mint a képen	Ragasztja a kétoldalú ragasztószalagot a közepére	Majd ragasztja rá az ugyanúgy hajtogatott kartont	Ragasztja a látható részeket egymásra (a legnagyobbtól a legkisebbig)



A doboz kerete	Fedél	Kis doboz

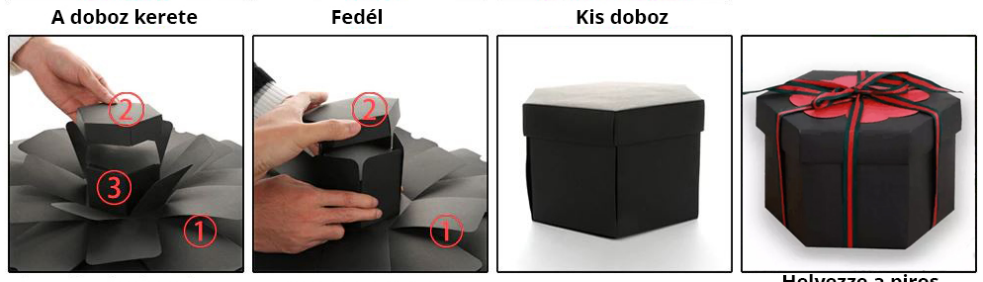

Helyezze a dobozt a közepére, és csukja le a fedelet	Minden egyes réteg széleit hajtsa össze és csukja le a fedéllel	Összehajtott doboz	Helyezze a piros kartondarabot a tetejére. Csomagolja szalaggal.

HU

PALBUM

1.



Vegyen el egy darab kartonpapírt, mint a képen	Hajtogassa meg a vonalak mentén	Ragasztja a kétoldalú ragasztószalagot a közepére	Majd ragasztja rá az ugyanúgy hajtogatott kartont

2.



Vegyen el egy darab kartonpapírt, mint a képen (doboz fedele)	Hajtogassa meg a vonalak mentén	Segítsen a ragasztószalaggal	Ismételje meg a többi azonos alakú darabokon

3.



Vegyen el egy darab kartonpapírt, mint a képen (kis doboz a közepén)	Hajtogassa meg a vonalak mentén	Rakja össze a hatszöget úgy, hogy a fület belehelyezi a vágásba	Csukja be a fedelet a vágásba az ellenkező oldalán



Vegyen el egy darab kartonpapírt, mint a képen	Ragasztja a kétoldalú ragasztószalagot a közepére	Majd ragasztja rá az ugyanúgy hajtogatott kartont	Ragasztja a látható részeket egymásra (a legnagyobbtól a legkisebbig)



A doboz kerete	Fedél	Kis doboz

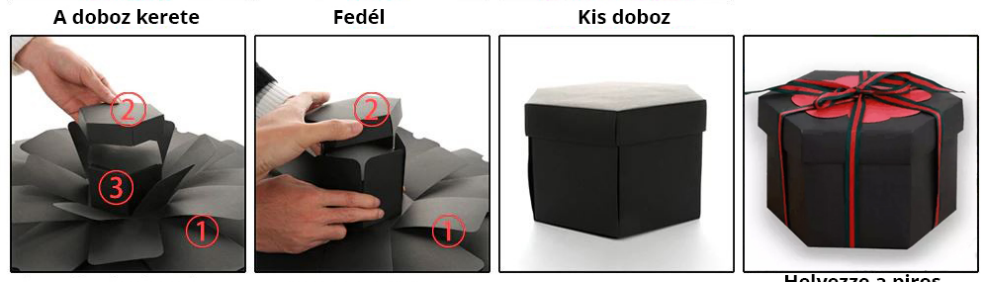

Helyezze a dobozt a közepére, és csukja le a fedelet	Minden egyes réteg széleit hajtsa össze és csukja le a fedéllel	Összehajtott doboz	Helyezze a piros kartondarabot a tetejére. Csomagolja szalaggal.