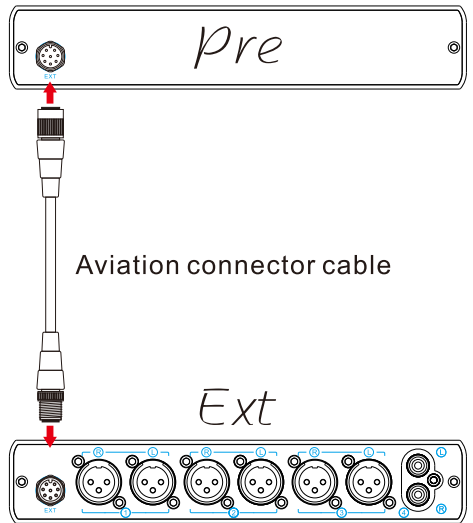


Ext90

输入扩展器
Input Extender
入力拡張アダプタ

使用指南 User manual 説明書



简体中文

感谢您购买拓品Ext90输入扩展器!

Ext90是一款具有三路平衡输入、一路模拟输入的扩展器，具有航空插口的拓品产品可连接Ext90来获得更多的输入接口。我们相信Ext90会给您带来HIFI的音乐体验和乐趣！现在我们建议您先阅读本说明书，以便您正确使用Ext90的所有功能。

包装内物品清单

Ext90主机	x 1
扩展器连接线	x 1
产品说明书	x 1
售后保修卡	x 1

说明：TOPPING产品电子档说明书可以到www.tpdz.net上下载。

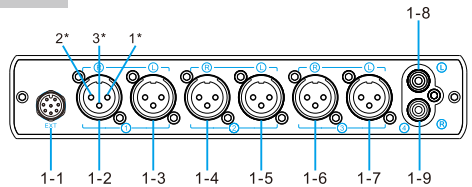
产品基本属性

尺寸	22.2cm x 16.0cm x 4.5cm
重量	930g
输入接口	3 x XLR (L+R)
	1 x RCA (L+R)
输出接口	1 x EXT

前面板



后面板



- | | |
|--------------------|--------------------|
| 1-1 扩展器输出接口 | 1-6 Line In XLR右③* |
| 1-2 Line In XLR右①* | 1-7 Line In XLR左③* |
| 1-3 Line In XLR左①* | 1-8 Line In RCA左④ |
| 1-4 Line In XLR右②* | 1-9 Line In RCA右④ |
| 1-5 Line In XLR左②* | |

*说明：Line In XLR引脚对应如图

- | | | |
|-------|-----|-----|
| 1、GND | 2、+ | 3、- |
|-------|-----|-----|

说明

对于具有航空插口的拓品产品来说，连接拓展器Ext90相当于增加了4个输入通道接口，其他功能不变。

成功连接拓展器Ext90的拓品产品会显示“EXT: Connected”，其输入通道“EXT1”到“EXT4”分别与Ext90后面板上的输入“①”到输入“④”对应。

注意事项

1. 本机仅支持与配置航空插口的拓品公司产品连接使用。
2. 热拔插不会损坏Ext90，但不建议这么做。

English

Thank you for purchasing Input Extender Ext90!
Ext90 is an input extender with three balanced inputs and one analog input. Topping's products with an aviation connector can be connected to Ext90 to obtain more input interfaces. We believe Ext90 will bring you HIFI music experience and fun!
Now we recommend first read this manual for you to correctly use all the functions of Ext90.

Contents list

Ext90	x 1
Aviation connector cable	x 1
User manual	x 1
Warranty card	x 1

Note: You can download the user manual on <http://www.tpdz.net/>.

Attribute

Measured	22.2cm x 16.0cm x 4.5cm
Weight	930g
Signal input	3 x XLR (L+R) 1 x RCA (L+R)
Signal output	1 x EXT

Front panel



日本語

拓品社の入力拡張アダプタをご購入いただき、ありがとうございました！

Ext90は3チャンネルのバランス入力、1チャンネルのシミュレーション入力を備える拡張アダプタです。航空コネクタが配置される拓品社製品がExt90と接続すると、もっと多くの入力ポートを獲得できます。Ext90を使うと、ぜひHi-Fiの音響効果と楽しみが与えられます！Ext90を正しくご使用のため、この取扱説明書をよくお読みください。

物リスト

Ext90本体	x 1
航空コネクタケーブル	x 1
取扱説明書	x 1
修理保証書	x 1

*TOPPING製品の取扱説明書はwww.tpdz.netでダウンロードしてください。

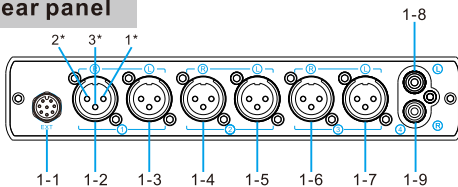
製品の基本情報

サイズ	22.2cm x 16.0cm x 4.5cm
重量	930g
出力ポート	3 x XLR (L+R) 1 x RCA (L+R)
輸出接口	1 x EXT

前パネル



Rear panel



- 1-1 Extender output interface
- 1-2 Right channel analog XLR input ① *
- 1-3 Left channel analog XLR input ① *
- 1-4 Right channel analog XLR input ② *
- 1-5 Left channel analog XLR input ② *
- 1-6 Right channel analog XLR input ③ *
- 1-7 Left channel analog XLR input ③ *
- 1-8 Left channel analog RCA input ④
- 1-9 Right channel analog RCA input ④

* Note: Description of XLR female connector pin definition below.

- 1、GND 2、+ 3、-

Description

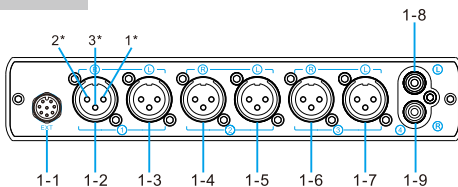
To the Topping's products with an aviation connector, connecting the extender Ext90 is equivalent to adding four input channel interfaces, and other functions remain unchanged.

Topping's products successfully connected to the extender Ext90 will display "EXT: Connected", and their input channels "EXT1" to "EXT4" respectively correspond to the input "①" to "④" on the rear panel of Ext90.

Notes

- 1. Ext90 only supports connection with Topping's products with an aviation connector.
- 2. Hot plugging can be done during using, but it is not recommended.

裏パネル



- 1-1 拡張アダプタ入力ポート
- 1-2 Line In XLR右 ① *
- 1-3 Line In XLR左 ① *
- 1-4 Line In XLR右 ② *
- 1-5 Line In XLR左 ② *
- 1-6 Line In XLR右 ③ *
- 1-7 Line In XLR左 ③ *
- 1-8 Line In RCA左 ④ *
- 1-9 Line In RCA右 ④ *

*注記：Line In XLR端子のピン配列は図の通りです

- 1、GND 2、+ 3、-

説明

航空コネクタを配置する拓品会社製品にとって、Ext90拡張アダプタと接続すると、4つの入力チャンネルポートを増加できます。他の機能は影響されません。拡張アダプタに接続できたら「EXT: Connected」が表示され、彼らの入力チャンネルの「EXT1」から「EXT4」までは、それぞれでExt90アンプパネル上の入力「①」から「④」までに対応しています。

注意事項

- 1. 本機は航空コネクタを配置した拓品会社製品との接続使用のみに対応しています。
- 2. ホットプラグはExt90を破損しませんが、推奨しません。