

# Escritorio Ejecutivo LAT Cracovia 160

## CARACTERÍSTICAS

Color: Nogal -gris

Estructura: Melamina nogal-gris

Patas: Metal negro.

Caja de cables: Negro

Medidas:

- Frente: 160 cm
- Fondo: 140 cm
- Altura: 75 cm

ISO 9001

ISO 14001

ISO 45001



Tablero de partículas de grado ECO E1 con acabado en melamina importada, cantos de PVC de 1,5 mm.

Encimera con cubierta de cajas de cables para gestión de cableado.

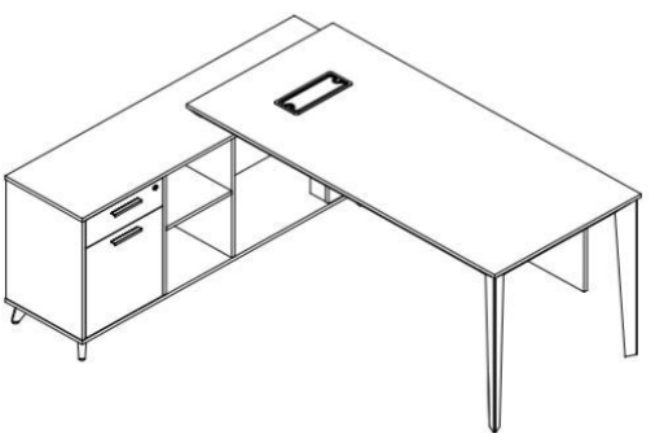
Extensión lateral con un cajón, un gabinete y estantes abiertos para almacenamiento.

Cajón con cerradura con llave y guías tiples con rodamientos de bolas y mueble con bisagras de cierre suave, tiradores de aluminio negro.

Patas y viga de acero con acabado con recubrimiento en polvo. El almacenamiento de extensión lateral se puede intercambiar en la mano izquierda o derecha antes del primer montaje,



DESCRIPCION DE PARTES	ANCHO mm	FONDO mm	ALTURA mm
Cubierta superior	1430	630	40
Credenza lateral y accesorios	790	630	95
Barras de conexión	920	110	70
Patas	810	160	105

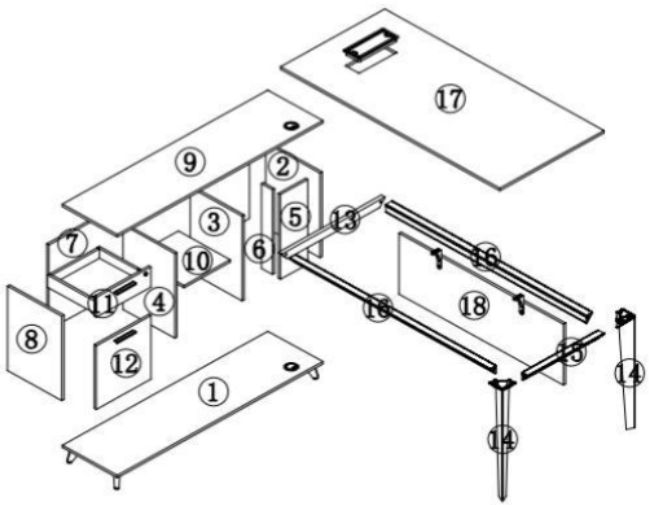


**Lista de paneles**

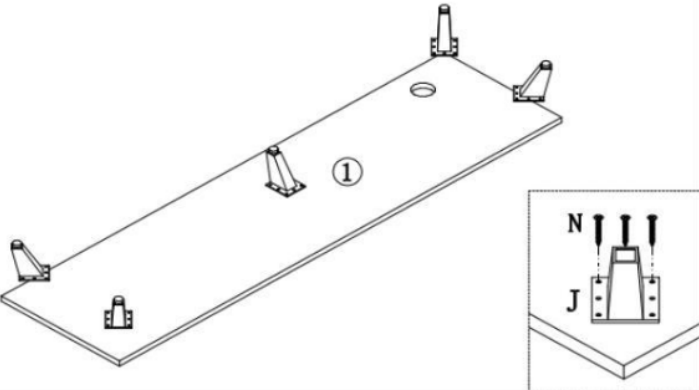
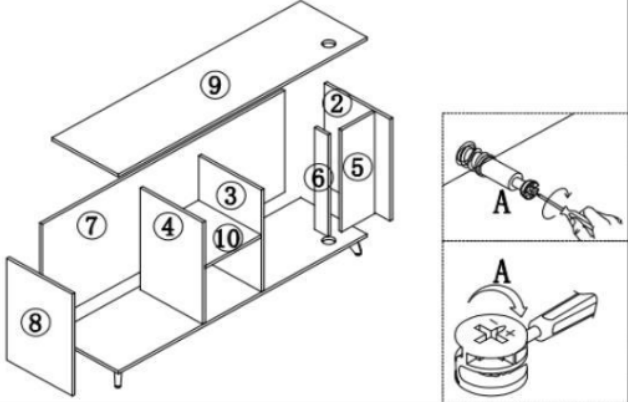
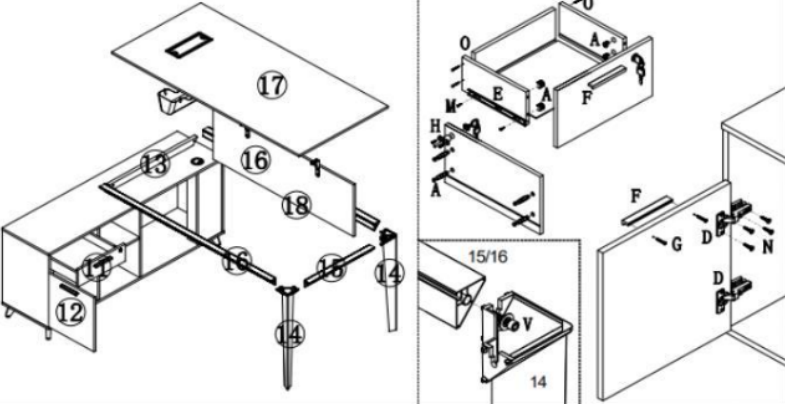
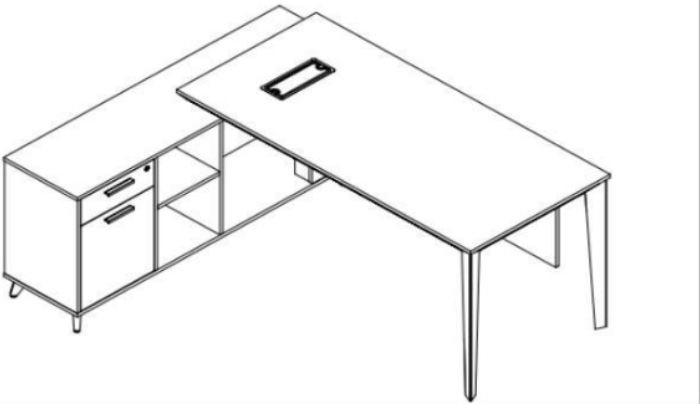
No.	Concepto	Piezas
1	Panel inferior	1
2	Panel lateral exterior 1	1
3	Panel lateral medio 1	1
4	Panel lateral medio 2	1
5	Panel decorativo	1
6	Placa deflectora de cables	1
7	Panel superior	1
8	Panel lateral exterior 2	1
9	Panel superior de la mesa lateral	1
10	Panel de estantería	1
11	Cuerpo del cajón	1
12	Panel de puerta	1
13	Placa de apoyo	1
14	Patas de Metal	2
15	Viga corta	1
16	Viga larga	2
17	Panel superior	1
18	Panel modesto	1
19		
20		
21		
22		
23		
24		
25		

**Lista de Accesorios**

Letra	Icono	Descripción	Cantidad
A		Tomillos 3 en 1	30 Juegos
B		Tapón de madera	26 Piezas
C		Bandeja de plástico	4 Piezas
D		Bisagras de puertas	2 Piezas
E		Rieles de cajón	1 Juego
F		Manija	2 Piezas
G		4x20 mm	4 Piezas
H		Cerradura	1 Juego
I		Soporte	8 Piezas
J		Patas pequeñas	5 Piezas
K		Tapa del sello	2 Piezas
L		4x20 mm	8 Piezas
M		3.5x12 mm	16 Piezas
N		4x16 mm	61 Piezas
O		3.5x35 mm	4 Piezas
P		M6x20 mm	4 Piezas
Q		M6x75 mm	4 Piezas
R		Cuña de ajuste	2 Piezas
S			
T			
U			
V		M8x20 mm	6 Piezas
W		Llave hexagonal	1 Pieza
X		Suspensión	2 Piezas
Y		Caja de cables	1 Pieza
Z		Caja de cables	1 Pieza
		Caja inferior de cables	1 Pieza



# Escritorio Ejecutivo LAT Cracovia 160

	
<p>1. Instalar las patas pequeñas en el panel inferior con los tornillos 4x16 mm, como se muestra en la imagen,</p>	<p>2. Ensamblaje del gabinete lateral: Instalar el panel lateral exterior, el panel lateral medio, el panel decorativo, la placa deflectora de cables, el panel posterior, el panel superior de la mesa lateral y los estantes, como se muestra en la imagen.</p>
	
<p>3. Instalar el cajón, el panel de la puerta, el marco de acero ensamblado y colocar el panel superior de la mesa y fijar el panel modesto, como se muestra en la imagen.</p>	<p>4. Instalación completa.</p>