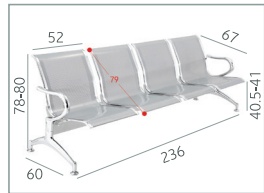
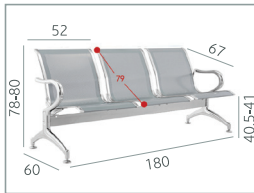
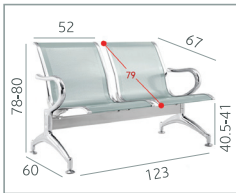


**BANCA
FIESOLE**





GENERALES DE LA SILLA

Asiento y respaldo en una sola pieza de lámina de acero de diseño ergonómico, multiperforado para permitir el paso de líquidos con curvatura en los extremos y esquinas para evitar filos. Acabado con pintura epóxica electrostática horneada, color gris

CALIBRE DE ASIENTO

Lámina de acero, calibre 14

ESPESOR DE ASIENTO

1.5mm

Patas y brazos fabricados en lámina troquelada y soldadura invisible, con acabado cromado y con soporte para recibir los extremos de la viga sin tornillos visibles. El diseño aparenta ser una sola pieza y cuenta con regatones de cuerda para altura regulable

ESPESOR DE LÁMINA (PATAS Y BRAZOS)

1.5mm

Estructura con soportes laterales en cada concha, fabricados en lámina acabada en cromo, con alma de barra de acero macizo que simulan un tubo ovalado.

Viga horizontal inferior para soportar los asientos, terminado en pintura epóxica electrostática horneada color gris. Fabricada en perfil de acero, con placas soldadas para atornillar los soportes del asiento.

SOPORTES LATERALES DE ASIENTO

Lámina de 2mm de espesor
Alma de acero de 4mm de espesor

MEDIDAS DE VIGA INFERIOR

80mm x 40mm x 2mm de espesor



DISPONIBLE EN ALUMINIO SÓLIDO

