



RATGEBER

FÜR ESSZIMMER-STÜHLE

01

Schritt 1: Design -
Alle Stuhlmodelle
im Überblick

02

Schritt 2: Abmessung -
so berechnen Sie die
passende Esstischgröße

03

Schritt 3: Material -
welcher Bezug darf es
denn sein?

04

Schritt 4: Farbe -
stimmiges Farbkonzept
für Ihr Esszimmer

05

**Einrichtungs-
expertentipps**

06

**Übersicht
und Ihre Checkliste**



Der ultimative Ratgeber für den passenden Esszimmerstuhl

Ein einladender Esstisch aus massivem Eichen-Holz ist ohne Frage das Herz jedes modernen Speisezimmers. Denn Massivholzmöbel strahlen einfach einen wunderbar **gemütlichen Charme** aus – **besonders im Esszimmer**. Die passenden Stühle dazu verleihen Ihrem Esszimmer-Ensemble dann eine ganz persönliche Note. Hier können

Sie Ihre Vorlieben was Design, Farbe oder auch Materialien angeht voll ausleben. Wenn Sie bei der Auswahl der Esszimmerstühle zusätzlich noch ein paar Kleinigkeiten beachten, wird Ihre neue Tafel garantiert zum Lieblingsplatz für Familie und Freunde. **Wir begleiten Sie gerne in vier einfachen Schritten zu Ihrem neuen Esszimmerstuhl.**



D1

Design - alle Stuhlmodelle im Überblick

Zuerst sollten Sie sich fragen, welchen Einrichtungsstil Sie umsetzen möchten. Ein skandinavisch schlichtes Design oder lieber eines mit modern-raffinierten Details?

Mit der Auswahl Ihres Esstisches haben Sie bereits den Grundstein gelegt, den Sie jetzt mit den passenden Stühlen komplettieren können.



Folgende Modelle für Esszimmerstühle sind am gängigsten:



Vierfuß-Esszimmerstuhl mit Holz- oder Metallgestell



Schalenstuhl



Armlehnstuhl



Schwingstuhl mit Holz- oder Metallgestell



Esszimmerstuhl mit Kreuzkufen-Untergestell aus Metall



Einbein-Esszimmerstuhl



Finden Sie den passenden Mix für Ihr Esszimmer!

Zu einem **robusten Massivholztisch** sind nahezu **alle Stühle denkbar**. Als Kontrast wirken Esszimmerstühle im **Retro-Design** wunderbar erfrischend, aber auch modern gestaltete **Schwingstühle** oder gemütliche **Schalenstühle** mit einem

stabilen Untergestell aus natürlicher Eiche sind eine harmonische Ergänzung. Mehr Inspiration finden Sie auch in unseren vielfältigen **Kollektionskatalogen**, die Sie **kostenlos** bei uns bestellen können.





Beim Einrichten gibt es nur **wenige klare Regeln**, zum Beispiel: *Nie alle Möbel an der Wand platzieren*. Der Rest ist Ihrer Fantasie und Kreativität überlassen. So können Sie unterschiedliche Einrichtungsstile sowohl einzeln umsetzen, aber auch gut miteinander verbinden. Durch den richtigen Mix erzeugen Sie **spannende Kontraste**, beispielsweise beim **Kombinieren** vom urigen Holz des rustikalen Looks und den filigranen Metall-Details **moderner** Möbelstücke. Damit das Ganze nicht zu wild wird, sollten Sie sich allerdings auf zwei Stile oder eine **gemeinsame Grundfarbe** festlegen.





Größter Sitzkomfort durch das passende Stuhlmodell

Ihre Vorlieben beim Sitzen sollten ebenfalls in die Entscheidung mit einfließen: Essen Sie gerne ausgiebig und versammeln viele Freunde zu gemütlichen Runden?

Dann sind Ihr Esstisch und die dazugehörigen Esszimmerstühle ein Ort zum Wohlfühlen und Verweilen. Eine komfortable Rückenlehne sowie bequeme Armlehnen sind in diesem Fall ein Muss. Aber gerade bei den Armlehnen Ihrer Esszimmerstühle müssen Sie aufpassen: Haben diese die falsche

Höhe, können Sie Ihre Stühle vielleicht nicht mehr ganz unter den Tisch schieben.


Besonders in kleineren Räumen entsteht so leicht ein Platzproblem, das sich ganz einfach vermeiden lässt. Prüfen Sie bitte bei der Sitzprobe auch, ob der Esszimmerstuhl ergonomisch geformt ist und beispielsweise die Lendenwirbelsäule beim Sitzen unterstützt. So sitzen Sie auch bei längeren Essen oder Feiern (fast) so gemütlich wie in einem Sessel.





Sie können sich das Sitzen am Esstisch mit einem weiteren Extra noch bequemer machen. Viele Stuhlmodelle, beispielsweise in unseren Design-Kollektionen LINJA oder 18HUNDERT, verfügen über eine optionale Drehfunktion.

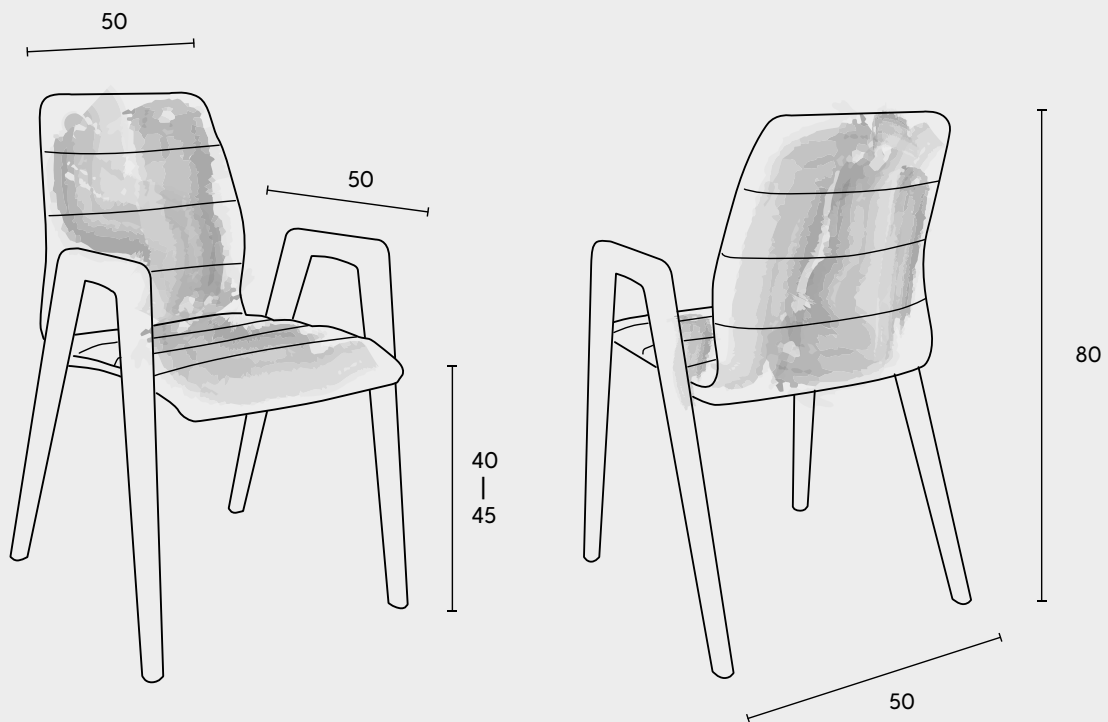
Vor allem bei Schalen-, aber auch bei schlanken Polsterstühlen erleichtert diese Ihnen das Hinsetzen und Aufstehen am Tisch. Der Stuhl wird einmal mit optimalem Abstand positioniert und muss dann nicht mehr verrutscht werden. Auf diese Weise fällt auch das Aufräumen des Essbereiches um einiges leichter.



02

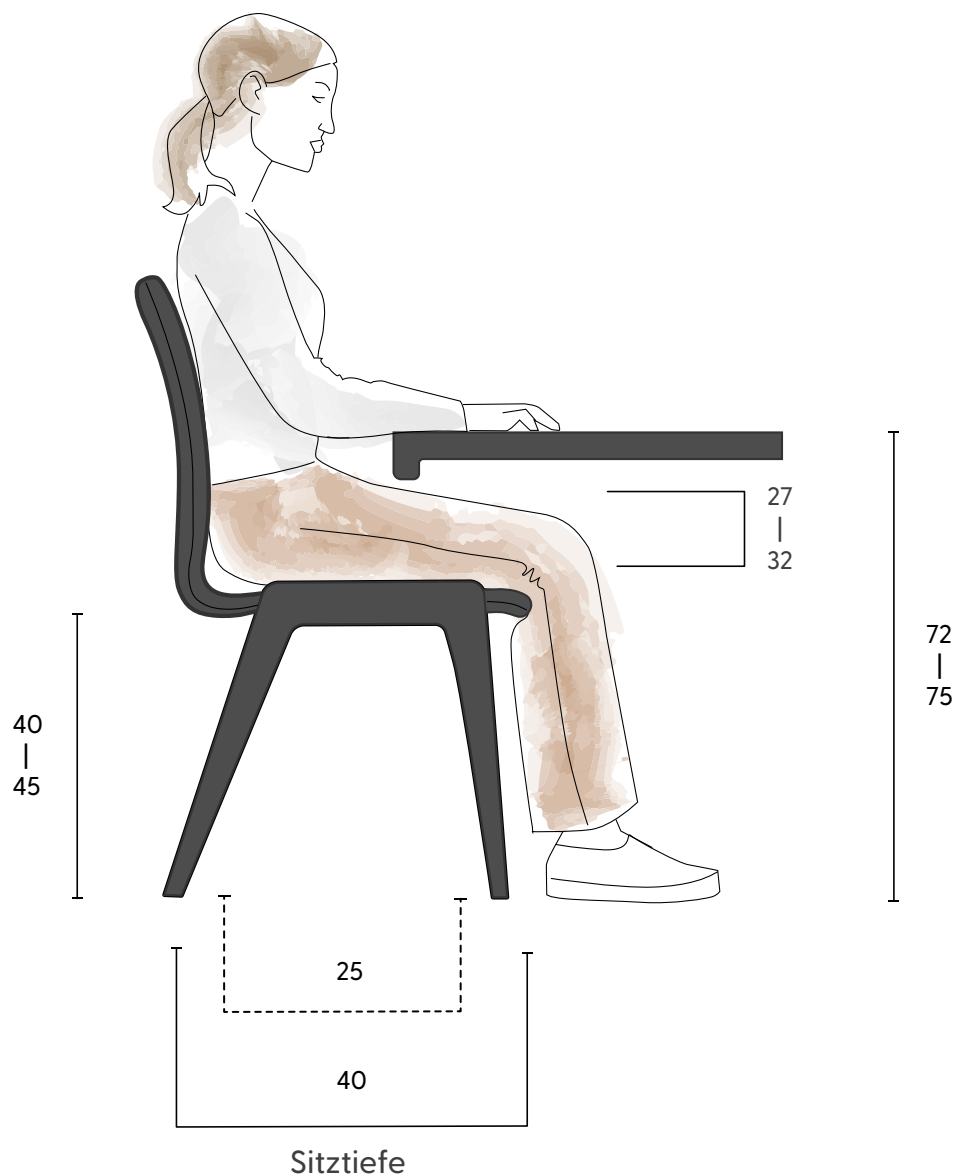
Abmessungen - so berechnen Sie die passende Esstischgröße:

Schnappen Sie sich einen Zollstock und los geht's: Messen Sie die Oberkante sowie die Unterkante Ihres Esstisches ab. So können Sie sich für einen Stuhl entscheiden, der inklusive seiner Armlehnen entweder an oder sogar unter den Tisch geschoben werden kann – je nach Größe Ihres Essbereiches.



Auch die Sitzhöhe Ihrer Esszimmerstühle sollte im Vergleich zur Höhe des Tisches passen. Die Grundregel Nummer eins dabei ist: Beim Sitzen auf dem Stuhl können Sie **Ihre Beine** in einem **Winkel von 90 Grad** ganz bequem abstellen. Für einen Erwachsenen mit einer Körpergröße zwischen **1,60 Meter** und **1,88 Meter** empfiehlt sich daher meist

eine **Sitzhöhe** von **43 bis 46 Zentimetern** und eine **Tischhöhe** von **73 bis 76 Zentimetern**. Daraus ergibt sich bereits ein zweiter wichtiger Punkt: Der **Abstand** von der **Sitzfläche der Esszimmerstühle** zur Unterkante des Esstisches sollte zwischen **27 und 32 Zentimetern** betragen.





Mit einem **Mix aus Stühlen und einer Bank** bringen Sie Abwechslung in Ihren Essbereich.

Für Familien mit Kindern ist vor allem eine Eckbank eine lohnende Investition. Die Kinder sitzen wackelfrei, es müssen nicht ständig Stühle gerückt werden und beim Essen kommt durch die „geschlossene Runde“ sofort eine gemütliche Atmosphäre auf. Aber auch ohne Kinder ist eine **Stühle-Bank-Kombi** am Esstisch eine gute Idee. Steht Ihr Essbereich beispielsweise mitten im Raum, kann eine schöne Essbank mit stilvoller Rückansicht dem Raum Struktur verleihen.



Unser Tipp: Achten Sie bei der Planung auf die Auswahl eines passenden Tischuntergestells mit eingerückten Beinen oder Säule.



Ausreichend Platz für alle

Die **Breite** des Esstisches von Tischbein zu Tischbein ist ebenfalls wichtig: Nur so können Sie exakt planen, wie viele Stühle nebeneinander an Ihren Tisch passen. Um **bequem sitzen** zu können, benötigt ein Erwachsener **pro Stuhl** etwa **45 Zentimeter Breite** am Esstisch. Zwischen den Esszimmerstühlen sollten Sie einen **Abstand von circa 20 Zentimetern** einplanen. So können Ihre Gäste noch bequem ein Steak schneiden, ohne dass sich irgendwelche Ellenbogen in die Quere kommen. Für **vier Personen** sollten Sie sich also einen Esstisch mit mindestens **1,40 Meter Länge** zulegen, bei

sechs Stammgästen müssten es schon mindestens **1,80 Meter** sein. Was es dabei unbedingt auch noch beachten gilt:

Zwischen Tisch und Wand brauchen Ihre Gäste mindestens **60 Zentimeter**, besser **80 Zentimeter**, Platz zum Aufstehen und Vorbeigehen. Aber jetzt hören wir auch schon auf mit den vielen Vorgaben: Die **Breite** Ihres Esstisches dürfen Sie ganz nach Geschmack beziehungsweise nach dem vorhandenen Platz wählen. Meist werden Abmessungen zwischen **80 Zentimetern** und **1 Meter** angeboten.



Machen Sie den Test:

01 Wie viele Personen möchten Sie regelmäßig bewirten? Dazu zählt selbstverständlich Ihr engster Familienkreis, aber auch regelmäßige Besucher sollten Sie einrechnen, um ständiges „Umbauen“ zu vermeiden.



Kommen Sie auf mehr als sechs Personen? Dann ist eine Auszugfunktion für Sie vielleicht sinnvoll.

02 Vor allem mit einem leichtgängigen Gestellauszug schaffen Sie blitzschnell mindestens zwei weitere Sitzgelegenheiten. *Sehen Sie selbst!*

Unser Tipp:

Planen Sie diese Plätze auch bei der Auswahl Ihrer Esszimmerstühle gleich mit ein, damit auch in großer Runde ein harmonisches Gesamtbild entsteht.



03


Material – welcher Bezug darf es denn sein?

Esszimmerstühle aus hochwertigem Massivholz sind leicht sauber zu halten und damit bestens für Kinder- oder Tierhaushalte geeignet. Unsere robusten Massivholz Esszimmerstühle sind außerdem sehr langlebig und verbessern nachweislich Ihr Raumklima. Das offenporige Holz atmet, nimmt dadurch überschüssige Feuchtigkeit aus der Luft auf und gibt diese bei Bedarf wieder ab. Diese wertvolle Basis aus Massivholz können Sie durch **Stoff- oder Lederbezüge** optimal ergänzen.




Dabei sollten Sie keine Kompromisse eingehen. Ihre Esszimmerstühle werden täglich mehrmals genutzt und sind natürlich dementsprechend beansprucht. Deshalb ist ein robuster Bezug, der gleichzeitig pflegeleicht sowie gut zu reinigen ist, das A und O.

HOLZARTEN:



Eiche
Eiche Bianco
Rustikale Asteiche
Rustikale Asteiche Bianco
Rustikaler Nussbaum
Amerikanischer Nussbaum
Rotkernbuche
gedämpfte Buche

BEZÜGE:



Colorado (Echtleder)
Linea (Echtleder)
Lino (Stoff)
Verona (Stoff)
Büffel (Echtleder)
Wool (Stoff)
Amour (Stoff)
Romeo (Stoff)



Q2 (Stoff)
Camelot (Stoff)
Forza (Stoff)

METALL:



Metallbügel, Stahl, Schwarzchrom
Metallwange, Stahl, nickelfarbig
Metallwange in RAL-Farben



Machen Sie den Test:

Bei der Entscheidung für einen hochwertigen Bezug sollten Sie auf folgende Qualitätsmerkmale achten:


01 Stoffe:

- Pilling Test: 5 Punkte (sehr gut)
- Scheuertouren: mind. 100.000
- Reibeechtheit (trocken & nass): 5 Punkte (sehr gut)
- Lichtechtheit: 5 Punkte (sehr gut)

02 Leder:

- Biegefestigkeit: mind. 50.000 Zyklen
- Reibeechtheit (trocken & nass): 4 Punkte (sehr gut)
- Lichtechtheit: 5 Punkte (sehr gut)

Auch **weitere Gütesiegel** helfen Ihnen dabei, die Qualität des Bezugs zu bewerten. Wir nutzen für unsere Möbelstücke beispielsweise ausschließlich **Leder mit dem Blauen Engel**. Damit haben Sie die Garantie, dass sowohl Umwelt- als auch Gesundheitsbelastungen von der Produktion bis hin zur Entsorgung minimiert wurden. Bei **Stoffen gibt Ihnen das Oeko-Tex Label® STANDARD 100** die Sicherheit, dass die Textilien umfassend auf Schadstoffe geprüft wurden.







Leichte Pflege für Lange Haltbarkeit

Leder ist hier natürlich besonders unkompliziert, doch nicht jeder mag dessen Optik. Gut, dass sich auch bei den Bezug-Stoffen regelmäßig etwas tut und hier mittlerweile eine leichte Pflege ebenfalls zum guten Ton gehört. Sie sind sich noch unsicher bei der Auswahl? Dann bestellen Sie sich doch kostenlos ein paar Materialproben bei uns und testen diese bequem bei sich zu Hause aus. Alle Materialien, aus denen wir unsere

Esszimmerstühle fertigen, sind leicht und schnell zu pflegen. Sowohl das massive Holz als auch das robuste Metall sowie die Stoffe und Leder sind dadurch alltagstauglich und lange haltbar. Passende Produkte zur Pflege und Reinigung finden Sie in unserem Möbelpflege-Shop. Und natürlich versorgen wir Sie auch mit verständlichen Video-Anleitungen inklusive zahlreicher Extra-Tipps.



Machen Sie den Test:

Probieren Sie doch einfach aus, welche Tischform sich für Ihr Esszimmer am besten eignet.

- 01** Wählen Sie unterschiedliche Materialproben aus und lassen Sie sich diese kostenlos zusenden.
Dann kann die Einrichtungsplanung beginnen.
- 02** Lassen Sie die unterschiedlichen Optiken und Haptiken auf sich wirken. Besonders bei Stoff und Leder zählt der direkte Hautkontakt: Sie müssen sich zukünftig mit den Materialien wohlfühlen.
- 03** Kombinieren Sie die Proben gerne auch mit bereits vorhandenen Stoffen, Ledern oder Hölzern. So sehen Sie ganz direkt, ob das neue Möbelstück auch wirklich in Ihr Zuhause passt.
- 04** Für weitere Inspiration bei der Zusammenstellung können wir Ihnen unsere vielfältigen [Kollektionskataloge](#) empfehlen. Gerne senden wir Ihnen alle Informationen zu Ihrer Lieblingskollektion zu - **selbstverständlich kostenlos.**



04

Farbe - stimmiges Farbkonzept für Ihr Esszimmer

Haben Sie sich für ein Stuhl-Modell entschieden, dann setzen Sie natürlich mit dessen Farbe wichtige Akzente in Ihrem Essbereich. Die meisten Esszimmerstühle gibt es in unterschiedlichen Ausführungen – hier können Sie sich also ganz nach dem Rest Ihrer Einrichtung sowie Ihrer Wandfarbe richten.

Schwarz oder Grau passt natürlich immer und sicher auch zum Rest Ihrer Möbel, aber vielleicht haben Sie ja auch Lust, etwas Farbe ins Spiel zu bringen. Konzepte mit zueinander passenden Farbfamilien sind momentan sehr modern, diese finden Sie leicht online. Nehmen Sie sich ruhig die Zeit, um ein paar Beispiele durchzusehen, denn oftmals empfehlen sich Farbkombinationen, an die Sie vielleicht nicht sofort gedacht hätten.





Für eine besonders leichte Einrichtungsplanung haben wir für Sie den WIMMER Farbguide erstellt. Er zeigt Ihnen anschaulich, welche **Nuancen, Muster und Materialien** Sie miteinander kombinieren können. Dadurch sehen Sie auf den ersten Blick, welcher Mix welche Wirkung in Ihrem Esszimmer erzeugen wird. Aus jahrelanger Erfahrung wissen wir: Auch etwas außergewöhnlichere Nuancen wie Gold- oder Jade-Töne sorgen mit den richtigen Farb-Partnern oder einem passenden Kontrast-Muster für stilvolle Stimmung in Ihrem Esszimmer.





Denken Sie auch an die passenden Beimöbel!

Richtig rund wird Ihr Esszimmer dann mit weiteren Esszimmermöbeln, die die bereits vorhandenen Materialien von Tisch und Stühlen wieder aufgreifen. Ein klassisches Sideboard aus Massivholz in Eiche, eine Vitrine mit edler Grau-Verglasung und ein Regal mit Metallverstrebungen in Schwarz oder Grau beispielsweise. Ihre Möbel

können dabei sowohl aus einem Guss sein, zum Beispiel aus einer Möbel-Kollektion, aber natürlich auch verschiedene Stile miteinander verbinden. Sogar verschiedene Holz-Töne bei den Esszimmermöbeln sind heutzutage kein Tabu mehr. Im Gegenteil: Sie bringen Dynamik in Ihr Esszimmer.





Der häufigste Grund für fehlende Stimmung, nicht nur im Esszimmer, ist die Beleuchtung. Ein Deckenlicht reicht bei Weitem nicht aus, um Ihren Essbereich ausreichend zu erhellen. Mehrere Lichtquellen über den Raum verteilt, hängend und stehend, sollten es schon sein – aber wie setzen Sie das geschickt um?

Unser Tipp:

Beimöbel mit integrierter Beleuchtung sorgen für eine gemütliche und gleichzeitig stilvolle Atmosphäre. Auf diese Weise stehen in Ihrem Esszimmer nicht mehrere Lampen im Weg, sondern sie beleuchten clever Ihre Schmuckstücke, beispielsweise Deko in einer Vitrine oder Erinnerungen im hinterleuchteten Regal.



05

Einrichtungs- Experten-Tipps:

Zum Schluss haben wir als kleine Zugabe noch ein paar Tipps von unseren Einrichtungsexperten für Sie. Sollten Sie bei der Auswahl passender Esszimmerstühle noch unentschlossen sein, dann können Ihnen diese Ideen vielleicht weiterhelfen.



TIPP 1

Sitzgelegenheiten für spontanen Besuch einplanen

Alternativ zu Stühlen können Sie natürlich auch für eine Seite oder eine Ecke eine Bank verwenden. Besonders mit Kindern ist eine Bank eine praktische Alternative zu vielen Stühlen. Zudem strahlt sie Gemütlichkeit und einen heimeligen Charme aus. Ihr altbackenes Image hat sie hingegen

schon lange abgelegt, wie die neuen Varianten und deren zeitgemäße Formen zeigen. Mit einem Untergestell aus filigranen Metallstreben wirkt sie luftig-leicht, aber auch komplett aus Massivholz gefertigt beispielsweise aus Eiche ist ihr Design heutzutage sehr modern.





TIPP 2 Offene Wohnkonzepte optimal nutzen

Haben Sie eine offene Küche, die fließend in das Esszimmer übergeht? Dann wären doch eventuell auch Barhocker für Ihren Tresen interessant. So schaffen Sie einen kleinen Extra-Essbereich, an dem sich schnell und unkompliziert ein kurzer Snack einnehmen lässt. Bei den Designs von Barhockern hat

sich in der letzten Zeit viel getan. Wir haben beispielsweise in unsere Kollektion SIGNATURA erstmals auch Barhocker integriert, die vom Design her an den Rest der Kollektion - Esszimmerstühle, Tisch sowie alle weiteren Esszimmermöbel - angepasst sind.

TIPP 3

Kleine Räume luftig gestalten

Falls ihr Essbereich etwas kleiner ausfällt, setzen Sie am besten auf Esszimmerstühle mit reduzierten Formen und filigranen Unterkonstruktionen, zum Beispiel dezente Schwingstühle. Aber auch schlichte Holz- und Polsterstühle ohne Armlehnen, mit schlanken Füßen mit schlanken Füßen und

offenem Rückenteil wirken fein und leicht. Auf diese Weise lassen Sie Ihren Essbereich optisch größer wirken. Können Sie Ihre Esszimmerstühle nach dem Gebrauch unter den Tisch schieben, sparen Sie zusätzlich wertvollen Platz in Ihrem Speisezimmer.





TIPP 4

Ein Tick Wohnzimmer im Essbereich

Nicht nur verschiedene Stühle bringen Abwechslung in Ihren Essbereich. Auch der Mix aus Stühlen und Sessel kann leichtes Wohnzimmer-Flair in Ihr Esszimmer bringen. Platzieren Sie beispielsweise an den beiden Stirnseiten Ihres Esstisches zwei Esstischsessel oder üppig gepolsterte Armlehnstühle,

sorgt das für Extra-Komfort und einen innovativen Look. Bitte beachten Sie dabei aber die Sitzhöhe der Sessel. Diese sollte ähnlich sein wie bei den restlichen Sitzgelegenheiten, damit alle auf der gleichen Ebene speisen können.

TIPP 5

Der Modern Dining-Trend: kreativer Stuhl-Mix

Natürlich dürfen Sie auch verschiedene Farben, Materialien und Designs miteinander kombinieren – seien Sie ruhig kreativ! Damit es nicht allzu unruhig wirkt, bleiben Sie bei Ihrer Bestuhlung am besten bei zwei verschiedenen Stuhl-Modellen, deren

Materialien und Farben Sie dann nach Belieben variieren. Vermeiden Sie dabei bitte die Kombination verschiedener Stuhlhöhen, um – trotz Farb-, Design- und Materialmix – ein harmonisches Gesamtbild zu erhalten.



Stuhlmodelle im Überblick



Vierfuß-Esszimmerstuhl mit Holz- oder Metallgestell



Schalen-Esszimmerstuhl



Esszimmerstuhl mit Kreuzkufen-Untergestell aus Metall



Armlehnstuhl



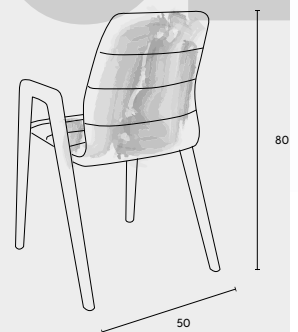
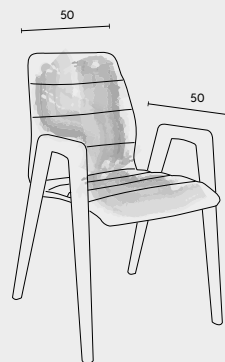
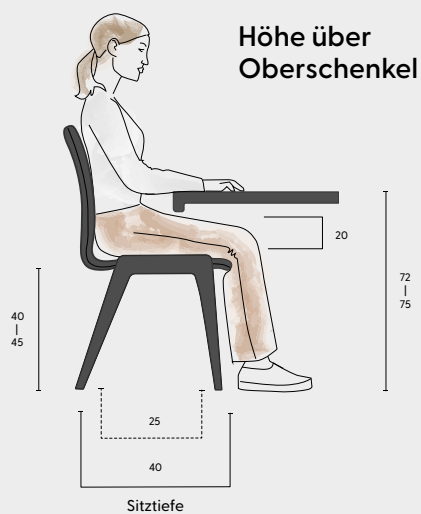
Schwingstuhl mit Holz- oder Metallgestell



Einbein-Esszimmerstuhl




ABMESSUNGEN - so berechnen Sie die passende Esstischgröße




MATERIAL – welcher Bezug darf es denn sein?


HOLZARTEN:



BEZÜGE:



METALL:



FARBE – stimmiges Farbkonzept für Ihr Esszimmer



Experten-Tipps


- Sitzgelegenheiten für spontanen Besuch einplanen
- Offene Wohnkonzepte optimal nutzen
- Kleine Räume luftig gestalten
- Der Modern Dining-Trend: kreativer Stuhl-Mix
- Ein Tick Wohnzimmer im Essbereich



Die ultimative Checkliste für den perfekten Esszimmerstuhl:

- ✓ Entscheiden Sie sich für einen Stil oder Stil-Mix, der zu Ihrem Esszimmer passt.
- Daraus ergibt sich meist auch die Wahl des Stuhlmodells, zum Beispiel Freischwinger für den modernen Einrichtungsstil.
- Überlegen Sie, ob Sie ausschließlich Stühle benötigen, oder ob eine Kombination aus Essbank und Stühlen für Sie Sinn macht.
- Ermitteln Sie die Personenanzahl, die regelmäßig an Ihrem Tisch Platz finden soll. Daraus ergeben sich sowohl die Anzahl der Stühle als auch weitere generellen Abmessungen.
- Falls Sie noch keinen Esstisch haben, können Sie nun auch über die Tischlänge und gegebenenfalls über eine Auszugsfunktion nachdenken.
- Analysieren Sie Ihren Alltag und Ihre Essgewohnheiten. Sitzen Sie meist länger am Esstisch zusammen, können Armlehnen praktisch sein.
- Benötigen Sie vielleicht sogar eine Drehfunktion, um leichter Platz nehmen und aufstehen zu können?
- Wählen Sie Materialien, die zu Ihrem Stil und zu Ihren Bedürfnissen passen. Achten Sie dabei auf beste Qualität und auf eine leichte Reinigung sowie Pflege - schließlich werden Esszimmerstühle täglich mehrmals genutzt.
- Definieren Sie eine Farbfamilie, die zu Ihnen passt. Zusätzliche Akzentfarben oder Muster sorgen dabei für Abwechslung.
- Gemütlichkeit entsteht nicht nur durch bequeme Sitzmöbel, sondern auch durch eine entsprechend stimmungsvolle Beleuchtung. Diese können Sie clever durch indirekt beleuchtete Beimöbel umsetzen.
- Bevor Sie Ihre Planung finalisieren, denken Sie auch an unsere Einrichtungstipps. Manchmal lohnt es sich, die gewohnten Pfade zu verlassen, und der Kreativität freien Lauf zu lassen.

Ihr Platz zum planen:



A large grid of small dots for planning the table placement.

    #WIMMERMÖBEL

WWW.WIMMER-WOHNKOLLEKTIONEN.DE

Finden Sie mit professioneller Beratung Ihren perfekten Esstisch!

Wir wünschen Ihnen viel Freude bei der Auswahl Ihrer neuen Esszimmerstühle sowie bei der generellen Planung Ihres Esszimmers. Falls Sie dabei Unterstützung benötigen, stehen wir Ihnen gerne kompetent mit unserem Fachwissen und unserer Erfahrung zur Seite. Nutzen Sie unsere kostenlose Beratung – wir freuen uns auf Sie!

„Lassen Sie uns gemeinsam planen“



Unser Wohn-Experte
Hans Krüchl



Wimmer Wohnkollektionen GmbH
Frischeck 56, D-94065 Waldkirchen, Tel +49 8581 989 39-393
info@wimmer-wohnkollektionen.de, www.wimmer-wohnkollektionen.de

