



PORTABLE CHANGINGSTATION

ESTACIÓN CAMBIADOR DE PAÑALES PORTÁTIL

FOLLETO DE INSTRUCCIONES

CONSERVAR PARA REFERENCIA FUTURA

BABYCHANGENGO.COM

INFORMACIÓN DE SEGURIDAD



ADVERTENCIA

Puede producirse una **MUERTE** o **HERIDA** grave
Leer todas las instrucciones antes de usar

- Baby Change-N-Go está diseñada **SOLO** para bebés y niños pequeños. Edad, hasta dos años y medio y con peso inferior a las 40 lbs. (18 kilos.)
- Baby Change-N-Go ha sido diseñada específicamente para las puertas/paredes de baños públicos que no superen las 75" (1.9 m) de alto. **NO** ha sido diseñada para puertas de vidrio, puertas de automóviles, baños químicos, puertas de baños en aviones ni para ninguna otra aplicación.
- **RIESGO DE CAÍDAS. NO** deje de prestar atención a su bebé/niño mientras está dentro de la Baby Change-N-Go. Deje **SIEMPRE** una mano sobre su niño mientras esté dentro de la Baby Change-N-Go.
- Use **SIEMPRE** el sistema de sujeción mientras su bebé/niño esté dentro de la Baby Change-N-Go para evitar daños graves o la muerte producto de una caída o deslizamiento.
- El Baby Change-N-Go **NO ES** una cama. **NUNCA** permita que su bebé/niño duerma dentro de la Baby Change-N-Go.
- La estación trae una correa de seguridad: ajústela perfectamente alrededor de su bebé/niño. Si la correa de seguridad está bien ajustada no debería poder aflojarse. Además, no presiona la piel del bebé/niño ni lleva su cuerpo a una posición anti natural.
- Siga todas las instrucciones incluidas en la estación cambiador y también las instrucciones escritas que se proporcionan.
- Registre su Baby Change-N-Go con el fabricante.
- Cuando no la esté usando, guarde su Baby Change-N-Go en un lugar seguro. Evite poner objetos pesados encima.
- **NO** deje a su bebé/niño solo en la estación cambiadora, ni siquiera por poco tiempo.
- **NO** intente desarmar ninguna parte de la estación ni cambie la manera de usarla.
- **NO** permita que su bebé/niño pequeño/niño juegue con la estación.

PANEL DE INFORMACIÓN PARA REGISTRARSE

REGISTRARSE

Los cambiadores de bebés pueden ser retirados por razones de seguridad. Usted debe registrar la estación cambiador para que podamos retirarla si es necesario. Use la tarjeta de registro que viene incluida para enviar su nombre, dirección, dirección de correo electrónico, si dispone de uno, y el número de modelo de la estación cambiador junto con la fecha de fabricación a Baby Change-N-Go, 2711 Buford Road, Suite 327, Bon Air Virginia 23235 o regístrese en línea en www.BabyChangeNGo.com/registration. Para conocer datos para el retiro, llame a la Comisión de Seguridad de Productos del Consumidor (Consumer Product Safety Commission) al 800-638-2772, TTY 301-595-7054. Para su comodidad, registre toda la información referida a su estación cambiador aquí abajo. Consulte el número de serie y etiqueta con fecha de fabricación incluida en el bolsillo superior de la estación cambiador, donde encontrará toda la información necesaria.

Nombre del modelo: BCG01

Color: _____

Fecha de fabricación: _____

Fecha de la compra: _____

INSTRUCCIONES DE USO

ADVERTENCIA

Lea todas las instrucciones antes de usar.

No seguir las instrucciones de uso puede llevar a lesiones graves o la muerte.

NO USAR SI ESTÁ DAÑADA O ROTA.

COMO ABRIR LA BABY CHANGE-N-GO POR PRIMERA VEZ

PASO 1



Su Baby Change-N-Go viene plegada. Colóquela sobre una superficie plana, como muestra la foto.

PASO 2



Empiece a abrirla tirando de la sección con gancho hacia arriba y sacándola de la base.

PASO 3



Siga desplegándola como muestra la foto.
(El producto puede llegar plegado en forma de «z»)

INSTRUCCIONES DE USO

PRECAUCIÓN


Se aconseja firmemente que el usuario practique colgar la Baby Change-N-Go en la puerta/pared del baño público, la despliegue y pliegue hasta que se sienta cómodo con su funcionamiento ANTES de colocar al bebé/niño en la estación cambiador por primera vez.

PRECAUCIÓN

Cuando abra la Baby Change-N-Go luego de colgarla en la puerta/pared del baño público, ABRALA DESPACIO para evitar dañarse usted mismo o a su bebé/niño.


CUELGUE Y ABRA LA BABY CHANGE-N-GO

PASO 1



Cuelgue los ganchos de la Baby Change-N-Go en la puerta del baño. Asegúrese de que ambos ganchos están colgados correctamente.

PASO 2



LENTAMENTE, despliegue la Baby Change-N-Go hasta que esté abierta.

PASO 3



Con cuidado, coloque al bebé o niño en la Baby Change-N-Go, asegúrese de que esté dentro de la estación cambiador, centrado a lo largo y asegure la correa de seguridad sobre la cintura del bebé/niño (como muestran las fotos).

INSTRUCCIONES DE USO

PRECAUCIÓN

Cuando cierre la Baby Change-N-Go luego de usarla, **CIÉRRELA DESPACIO** para evitar dañarse usted mismo o a su bebé/niño.

CÓMO CERRAR LA BABY CHANGE-N-GO

PASO 1



Tome la estación cambiador desde el frente, por el centro, presione contra la pared/puerta del baño hasta que la estación quede aplanada.

PASO 2




Pliegue los dos lados; uno hacia atrás y otro hacia el frente, como haciendo una Z.

PASO 3



Lentamente, pliegue hacia arriba y hacia abajo tres veces. **PRECAUCIÓN** La estación cambiador puede volver a abrirse por efecto de la gravedad, sosténgala con firmeza.

PASO 4



Tome con firmeza la Baby Change-N-Go y levántela para sacar los ganchos de la puerta/pared del baño.

Vea un vídeo instructivo sobre cómo plegar la Baby Change-N-Go en www.BabyChangeNGo.com.

INSTRUCCIONES PARA SU

- **NO INTENTE DESARMAR** la Baby Change-N-Go para limpiarla.
- Simplemente limpie las superficies de la Baby Change-N-Go con un trapo húmedo y jabón suave. Use un trapo limpio y seco o una toalla para secar cualquier exceso de líquido.
- **NO** lave a máquina ni a seco.
- **NO** use abrasivos, solventes, detergentes potentes ni limpiadores domésticos. Estos productos pueden rayar, decolorar y debilitar los materiales o corroer las superficies metálicas.
- **NO** pliegue la Baby Change-N-Go cuando esté húmeda o mojada
- Proteja la Baby Change-N-Go del calor extremo

GARANTÍA

Este producto es distribuido por Baby Change-N-Go. Baby Change-N-Go garantiza este producto a su **comprador minorista original** de la siguiente manera:

GARANTÍA LIMITADA

En caso de descubrirse algún defecto como máximo a los diez días de la compra, por favor devuelva el producto a su minorista para que sea cambiado o póngase en contacto con Baby Change-N-Go al 804-320-2369. Se le dará un número de autorización de cambio y se le pedirá que nos envíe el producto defectuoso, con posteo prepago, junto con evidencia de la compra. Por favor, envíe el producto a Baby Change-N-Go, 2711 Buford Road, Ste. 327, Bon Air Virginia 23235. Es obligatorio presentar evidencia de la compra. Baby Change-N-Go, a su criterio, le reparará o reemplazará los componentes de este producto al comprador original o reemplazará el producto. Baby Change-N-Go se reserva el derecho de discontinuar o cambiar las telas, piezas, modelos o productos o de hacer sustituciones. Los costos de mano de obra y envío de las devoluciones no están incluidos.

Para presentar una reclamación conforme esta Garantía, usted debe ponerse en contacto con el Departamento de Servicios al Cliente (Customer Services Department) de Baby Change-N-Go al 1-804-320-2369 o escribir a 2711 Buford Road, Ste 327, Bon Air Virginia 23235. Es obligatorio presentar evidencia de la compra.

POR FAVOR, COMPLETE Y ENVÍE POR CORREO LA TARJETA DE REGISTRO DENTRO DE LOS TREINTA DÍAS POSTERIORES A LA COMPRA O VISITE WWW.BABYCHANGENGO.COM/REGISTRATION.

LIMITACIONES DE LA GARANTÍA

Esta garantía no incluye daños que surjan por negligencia, mal uso, corrosión u oxidación o por un uso no conforme a la guía del usuario.

Baby Change-N-Go no autoriza el uso de accesorios no fabricados por Baby Change-N-Go. El uso de accesorios no autorizados podría hacer que este producto se dañe o sea peligroso. Su uso puede invalidar la garantía de Baby Change-N-Go.

La garantía y recursos estipulados en párrafos anteriores son exclusivos y en lugar de otros, orales o escritos, expresos o implícitos. En ningún caso Baby Change-N-Go o el minorista que vende este producto será responsable por daños, incluidos daños indirectos o consecuentes que surjan del uso, mal uso o incapacidad para usar este producto.



REVOLUCIONA EL CAMBIO DEL PAÑAL PARA
PADRES QUE VAN DE UN LADO A OTRO