

保証規定

- 保証期間内に正常な使用において故障した場合には、本保証書に記載された内容及び条件に基づき無料交換いたします。
- 本体を落として破損した場合は保証規定の対象外となります。
- 保証期間内でも次のような場合は有料交換となります。
 - 本保証書の紛失、あるいは提示がないとき。
 - 本保証書の所定事項への未記入、改ざんが認められるとき。
 - 販売店による、販売店の表示、印、購入年月日の記入がないとき。
 - お買い上げ後の運送、落下などによる故障や損傷のとき。
 - 火災、地震、水害、公害、その他の天変地異による故障や損傷のとき。
 - 改造、使用方法、使用者の責任に帰すと認められる故障や損傷のとき。
 - 注意事項を遵守しなかった原因による故障や損傷のとき。
 - PSE認証を受けていない製品を本体の電源として使用したとき。
- 交換依頼の場合は、お買い上げの販売店、取扱店へ保証書を添えてご持参ください。
- 送付による交換依頼の場合は、お客様にて往復送料のご負担となります。
- 本保証書の再発行は致しません。紛失しないよう大切に保管してください。
- 本製品の使用による接続した機器、本体に関する故障、破損、メモリーの消失等の場合には、弊社では一切の責任を負いかねますので、予めご了承ください。

保証書


商品名 : フレハンディファン
ご購入日 : 年 月 日
お名前 :
ご住所 :
お電話 : Eメール :

販売店名・取扱い店名/印

保証期間
ご購入日より
6ヶ月

■製造販売元

株式会社 Francfranc
TEL : 03-4216-4021
www.francfranc.com



フレハンディファンオーロラ、グラデーション、シャイニーは加工特有のにおいがすることがありますが、商品本体に問題はありません。また、時間の経過と共ににおいはなくなります。

保証書付

この取扱説明書（裏表紙）には保証書がついています。必ず捺印をお受けください。

INSTRUCTION MANUAL

取扱説明書

FRAIS HANDY FAN

フレハンディファン

- この度はお買い上げ頂きまして、誠にありがとうございます。
- この取扱説明書をよくお読みになり、正しくご使用ください。
- 取扱説明書及び、保証書は大切に保管してください。
- ご使用前に「安全上のご注意」を必ずお読みください。

Francfranc

△安全上の注意 ※安全にお使いいただくために必ずお読みください。

警告 誤った取扱いをすると、人が死亡または重症・障害を負う可能性が想定される内容

- 万一、煙が出ている、変なにおいや音がするなどの異常状態のまま使用すると、火災・感電の原因となります。すぐに電源を切り、充電中の場合は充電用 USB ケーブルを抜いてください。煙が出なくなるのを確認して、販売店または弊社に修理をご依頼ください。
- お客様自身による修理・改造はしないでください。火災・感電の原因となります。内部の点検・調整・修理は販売店または弊社にご依頼ください。
- 落としたり、強い衝撃や振動を与えないでください。故障・破損の原因となります。異常を感じた際は使用を中止し、販売店または弊社までご連絡ください。
- 故障や破損した状態で使用しないでください。思わぬ事故の原因となります。
- ガードのすき間に指やピン、針金などの異物を入れないでください。万一、異物が内部に入った場合は、電源を切り販売店または弊社にご連絡ください。そのまま使用すると感電やケガ、動作異常の原因となります。
- 充電用 USB ケーブルを加工したり、無理に曲げたり、ねじったり、引っ張ったりしないでください。故障の原因となります。
- 充電用 USB ケーブルを抜き差しするときは必ず根本部分を持って抜き差ししてください。ケガや事故、破損の原因となります。
- 充電用 USB ケーブルの差し込みで違和感を感じたら無理に差し込まず、販売店に連絡してください。無理に差し込むと発熱し USB プラグが溶けたり、変形して感電や火災の原因となります。
- 水につけたり、水を掛けたりしないでください。また水洗いは絶対しないでください。感電やショート、発火の原因となります。
- 濡れた手で触らないでください。感電や故障、破損の原因となります。
- 子供だけで使用させないでください。感電やケガ、思わぬ事故の原因となります。
- 次のような場所での使用や保管はしないでください。火災や感電などの原因となります。
 - ストーブなどの暖房機器や火気の近く
 - 直射日光の強い場所、炎天下の車内など高温になる場所
 - 有機溶剤（シンナー、塗料など）、ガスを使用している近く
 - 加湿器の近く
 - 風呂場、洗濯機の近く、台所などの水場や湿気の多い所
 - 乳幼児やペットの手が届くところ

注意 誤った取扱いをすると、人が傷害を負う可能性及び、物的損害の発生が想定される内容

- USB プラグ、USB ポートにゴミやホコリ、金属片などが付着しないようにしてください。発熱や発火の原因となります。
- 充電中に、充電用 USB ケーブルの上に物を置かないでください。また、差し込みの際ひっかかり等異常を感じた際は無理に差し込まない様にしてください。火災や故障、破損の原因となります。
- 専用充電スタンドを使用する場合は、平らで安定した場所で使用してください。
- 充電をしたまま放置をしないでください。また、可燃物の近くで放置しないでください。
- 充電が完了したらすみやかに充電用ケーブルを本体から外す、または専用充電スタンドから本体を取り外してください。
- 布状のものをかぶせないでください。ケガや故障、破損の原因となります。
- バッグ等に入れたまま放置をしないでください。故障、破損の原因となります。
- ガードに指や髪の毛、ネックレスなどを近づけないでください。巻き込まれケガをするおそれがあります。
- 風を長時間連続して身体に当てないでください。健康を害するおそれがあります。
- お手入れをする場合は、ベンジンやシンナー、アルコールなどの揮発性有機溶剤が含まれているものは使用しないでください。変色や変形、故障の原因となります。



【製造年】2024年 【設計上の標準使用期間】3年
設計上の標準使用期間を超えて使用されると、経年劣化による発火・けが等の事故に至るおそれがあります。

その他異常な発熱、煙が出る、臭気や異音が発生するなどの異常が発生した場合は、直ちに使用を中止し、販売店または弊社までご連絡ください。

製品の廃棄について



△危険 製品を廃棄する時以外は絶対に分解しないでください。



Li-ion

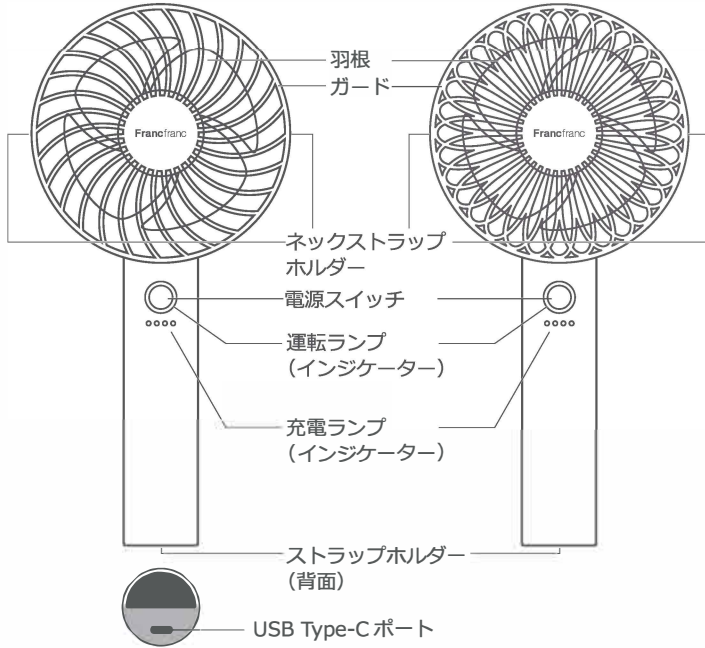
この製品はリチウムイオン電池を使用しています。通常の家庭ごみとして廃棄することはできません。ご不要になった製品を廃棄する場合、自治体の指示に従ってください。

各部名称

■ 本体

【スタンダードデザイン】

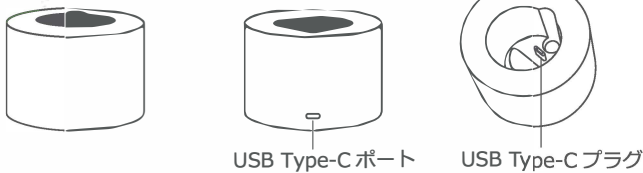
【フラワーデザイン】



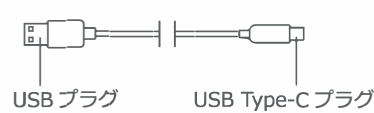
■ 専用充電スタンド

【正面】

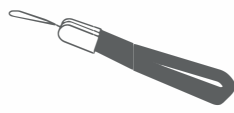
【背面】



■ 充電用 USB ケーブル



■ ストラップ



使用方法

初めて使用する時は、フル充電してから使用を開始してください。

電源スイッチを押すと、運転ランプが点灯し運転が開始されます。

・電源スイッチを押すごとに風量（5段階+リズム風）を切り替えることができます。

→ 微弱 → 弱 → 中 → 強 → 最大 → リズム風 → OFF

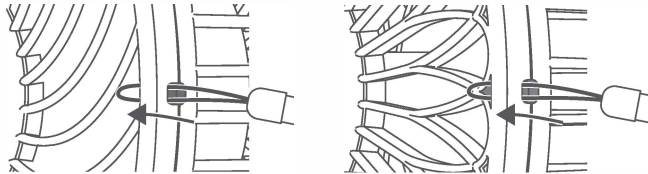
・運転中、電源スイッチを長押しすると、風量にかかわらず、いつでも OFF にすることができます。

■ ネックストラップホルダー

本体のネックストラップホルダーにストラップを通し、しっかりと固定します。

【スタンダードデザイン】

【フラワーデザイン】



インジケーター表示について

【リズム風運転時】



【電池残量】

●●●●●	76～100%
●●●●○	51～75%
●●○○○	25～50%
●○○○○	25%未満

【充電中】

☀○○○○	25% 未満
●☀○○○	25～50% 未満
●●☀○○	50～75% 未満
●●●☀○	75～100% 未満
●●●●●	100% 充電完了

メンテナンス方法

1. 電源スイッチがOFFになっていることを確認してください。充電中にメンテナンスはしないでください。
 2. 水で薄めた中性洗剤やせっけん水を布にふくませて汚れを拭き取ってください。
- ※ベンジンやシンナー、アルコールなどの揮発性有機溶剤が含まれているものは使用しないでください。変色や変形、故障の原因となります。

充電方法

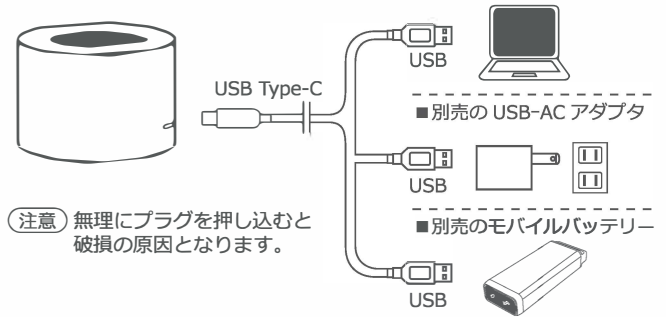
■ 専用充電スタンドを使用する時

1. 充電用 USB ケーブルの USB プラグをパソコン等の USB ポートや、予めコンセントへ差し込んだ別売りの USB- AC アダプターやモバイルバッテリーの USB 出力ポートへ接続します。

（注意）付属のケーブル以外は絶対に使用しないでください。

2. 充電用 USB ケーブルの USB Type-C プラグを専用充電スタンドの USB Type-C ポートに差し込みます。

■ パソコンなどの USB ポート



（注意）無理にプラグを押し込むと破損の原因となります。

3. 本体の USB Type-C ポートと専用充電スタンドの USB Type-C プラグを接続すると充電が開始されます。



△ 注意

- USB Type-C ポート、USB Type-C プラグの故障の原因となるため、本体正面と専用充電スタンドの正面の向きを合わせて奥までしっかりとセットしてください。逆向きにセットしても充電は開始されません。
- ストラップを装着したまま専用充電スタンドにセットすることが出来ません。

4. 充電が完了したら、本体を専用充電スタンドから取り外してください。

■ 専用充電スタンドを使用しない時

1. 充電用 USB ケーブルの USB プラグをパソコン等の USB ポートや、予めコンセントへ差し込んだ別売りの USB- AC アダプターやモバイルバッテリーの USB 出力ポートへ接続します。
2. 充電用 USB ケーブルの USB Type-C プラグを本体底面の USB Type-C ポートに差し込みます。
3. 充電が完了したら、充電用ケーブルを本体から取り外してください。

リチウムイオン蓄電池について

- バッテリーの交換は出来ません。
- 充放電可能回数は約 300 回です。繰り返し充電すると満充電時に使用できる時間が少しずつ短くなります。
- 充電はバッテリーの容量をある程度消費してから行ってください。バッテリーが常に満充電に近い状態で充電を繰り返すと、電池の寿命が短くなります。
- バッテリーが空の状態でも長期間放置すると、バッテリーの寿命を縮めてしまいます。1ヶ月に1度、50%程度の充電を行ってください。

仕様

入力	: DC 5V 1400mA (USB 充電式)
充電電池	: リチウムイオン蓄電池
充電時間	: 約 4 時間
連続使用時間	: 最小約 2 時間～最大約 9 時間
外形寸法	: 約 103×218×37mm
本体重量	: 約 180g (本体のみ)
材質	: ABS (本体) / PP (羽根)
材質 (グラデーション)	: PC、ABS (本体) / PP (羽根)
セット内容	: 本体、専用充電スタンド、充電用 USB ケーブル、ストラップ、取扱説明書
抗菌部位	: 本体、専用充電スタンド

- ※ 充電時間は接続機器の電源供給能力が低い場合に極端に長くなる可能性があります。
- ※ 使用時間は使用する風量の強さにより異なります。
- ※ 抗菌効果は永続的ではありません。
- ※ 全ての箇所に効果があるわけではありません。※ 羽には抗菌効果はございません。
- ※ オーロラ、グラデーション、シャイニーデザインは抗菌仕様ではありません。
- ※ マーブルドット、オーロラ、グラデーションデザインの商品は外観（柄や加工）に個体差があります。