

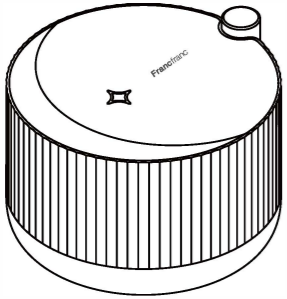
INSTRUCTION MANUAL
取扱説明書

LUNA ULTRASONIC HUMIDIFIER
ルナ
超音波式加湿器

- この度はお買い上げいただきまして、誠にありがとうございます。
- この取扱説明書をよくお読みになり、正しくご使用ください。
- 取扱説明書及び、保証書は大切に保管してください。
- ご使用前に「安全上のご注意」を必ずお読みください。

Francfranc

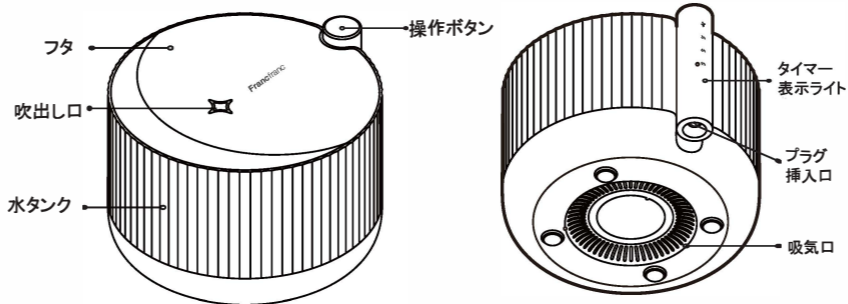
この製品は日本国内でのみご使用になれます。
This appliance is designed for domestic use in Japan only
and can not be used in any other country.



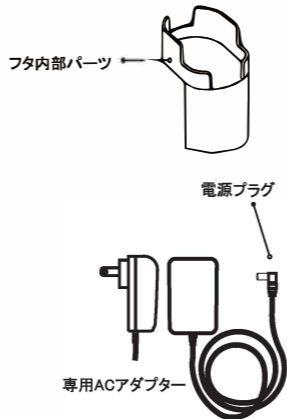
保証書付

この取扱説明書(裏表紙)には保証書が
ついています。必ず捺印をお受けください。

各部の名称



- 加湿方式：超音波振動式
電源：専用ACアダプター
入力：AC100V 50/60Hz
出力：DC24V 0.5A
水タンク容量：約650mL
消費電力：12.5W
本体サイズ：約W18×D17×H12 cm
電源コード：約148cm
本体材質：ABS樹脂、PP樹脂
重量：約483g(本体のみ)
付属品：専用ACアダプター、フタ内部パーツ
ライトモード：オレンジ色ライト
ON→OFF(調光なし)
連続運転→約3時間→6時間→9時間
OFFタイマー
連続加湿時間：約9時間
適応床面積：パーソナルスペース



安全上のご注意

ご使用になる前に「安全上のご注意」をよくお読みの上、正しくお使いください。以下の注意事項は製品を安全に正しくお使いいただき、あなたや他の人々への危害や損害を未然に防ぐものですので、必ずお守りください。

【警告】『誤った取り扱いをすると、人が死亡または、重症を負う可能性が想定される内容』を含めて、『してはならないこと』を示しています。

【注意】『誤った取り扱いをすると、人が障害を負う可能性や物的損害の発生が想定される内容』を含めて、使用上の注意を示しています。

【禁止】『誤った取り扱いをすると、人が死亡または、重症を負う可能性が想定される内容』を含めて、『してはならないこと』を示しています。

【重要】『誤った取り扱いをすると、人が障害を負う可能性や物的損害の発生が想定される内容』を含めて、使用上の注意を示しています。

【使用上の注意】

- 分解したり修理や改造したりしないでください。⇒故障や感電の原因となる恐れがあります。
- 同様の専用ACアダプター以外のアダプターは使用しないでください。故障したり、過熱、発煙をおそれがあり、火災・感電の原因となります。
- ACアダプターは、指定された電圧以外の電圧で使用しないでください。故障や過熱、発煙をおそれがあり、火災・感電の原因となります。
- ACアダプターのコードを引っ張ったり、上に重いものを載せたりしないでください。火災・感電の原因となります。
- ACアダプターはコンセントの奥まで確実に差し込んでください。ACアダプターを正しく差し込まないで操作すると、火災や感電の原因となります。
- 本体を濡らしたり、落としたり、叩いたりなど、強い力や衝撃を与えないでください。故障したり、発煙をおそれがあり、火災・感電の原因となります。故障した場合には、電源を切り、ACアダプターをコンセントから抜き、使用を中止してください。そのまま使用すると、火災・感電の原因となります。
- ぬれた手で本体やACアダプター、電源プラグを操作しないでください。感電や火災、感電の原因となります。
- 本体やACアダプターを水に濡らしたり、水をかけたりしないでください。また、風呂場・脱衣場・浴室などの湿気の多い場所でも使用および保管しないでください。故障や火災・感電の原因となります。水などをこぼした場合には、電源を切り、ACアダプターをコンセントから抜き、使用を中止してください。そのまま使用すると、火災・感電の原因となります。
- お子様やペットの手が届く場所や設置、使用しないでください。本体を倒したり、誤使用により思わぬ事故・けがの原因となります。
- 吹き出し口から噴霧されるミストを故意に直接吸引しないでください。健康を害するおそれがあります。本製品は医療用吸入器ではありません。
- お手入れの際は、必ずACアダプターをコンセントから抜いてください。感電や故障の原因となります。
- 落雷のおそれがあるときは、コンセントからACアダプターを抜いてください。感電や故障の原因となります。
- 本体から煙が出たり、こげたにおいがする場合はすぐに電源を切り、ACアダプターをコンセントから抜いてご使用を中止してください。
- 定期的に電源プラグのホコリを掃除してください。ホコリがたまりると過熱などによる故障の原因となります。
- タンクのお手入れに塩素系・酸性・アルカリ性の加湿器用洗剤を使用しないでください。本体内部に洗浄剤、有害ガス発生や水漏れ・故障の原因となります。

【使用上の注意】

- 吹き出し口や吸気口、送風口、本体のすき間などに、ピンや針などの異物を入れないでください。感電やけがの原因となります。
- 吹き出し口や吸気口、送風口などの開口部をふさがないでください。正常な動作が妨げられ、故障や動作不良、過熱、故障の原因となります。
- パソコンやテレビなどの電子機器や電気製品、ピアノや特殊な塗装の家具、壁紙や特殊な表面加工の壁面などの上や近くには設置しないでください。ミストが飛べたり、転倒して水をこぼしたりすると、機器の故障や対象の表面を傷める原因となります。
- 使用中に吹き出し口を覗きこんだり、自身に噴霧を当てたり、噴霧を直接吸引したり、人に向けて使用しないでください。
- 本体の上に乗物を置いたり、ぐらついた台や傾いたところなど、不安定な場所に本体を置かないでください。落下したり、倒れたりしてけがをするおそれがあります。
- 水タンク内の水は、毎日必ず新しい水道水を入れ替えてください。水タンク内は、毎日掃除して、必ず清潔な状態で使用してください。お入れせずにご使用になりますと、水質・カビや雑菌などが付着し、性能が低下するおそれがあります。また、カビや雑菌が繁殖するおそれがあり、悪臭を発生したり、健康を害する原因となります。まれにアレルギー、カビや雑菌による過敏反応を招く場合もありますので、十分ご注意ください。
- 必ず常溫の新しい水道水を使用してください。ミネラルウォーター・アルカリイオン水・浄水機の水などを使用すると、水質・カビや雑菌が繁殖しやすくなります。
- 濡れのおそれがあるときは、水タンクの水を捨てて内部を乾燥させてください。本製品の内部で凍結が起こると、超音波振動板を壊してしまい、故障の原因となります。
- 外出するとき、使用しないとき、保管するときは、必ず電源プラグをコンセントから抜いてください。ケガやけが、感電や火災による感電・漏電火災の原因となります。
- 直射日光のあたるところや電線管の近くには置かないでください。変形・変質や故障の原因となります。

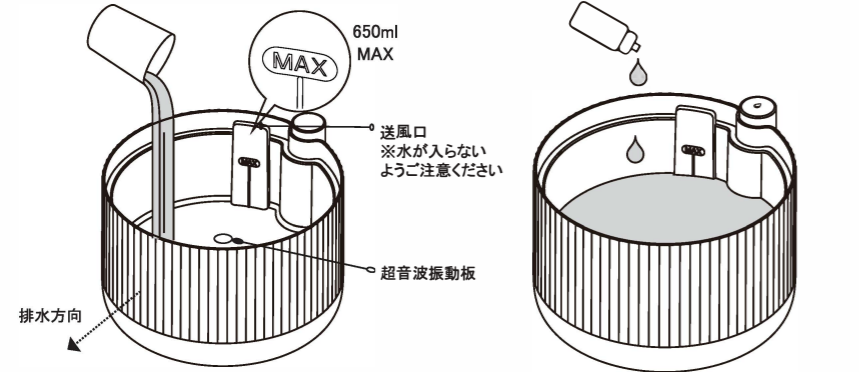
【使用する環境についての注意】

下記のような環境で使用すると、加湿器や周辺に水滴が付着したり、濡れることがあります。

- ・室内の湿度が低い
- ・室内の温度が高い
- ・空調機などの風が加湿器に直接当たっている
- ・床に直接置いてある

→水平で安定した台の上などに設置してください。

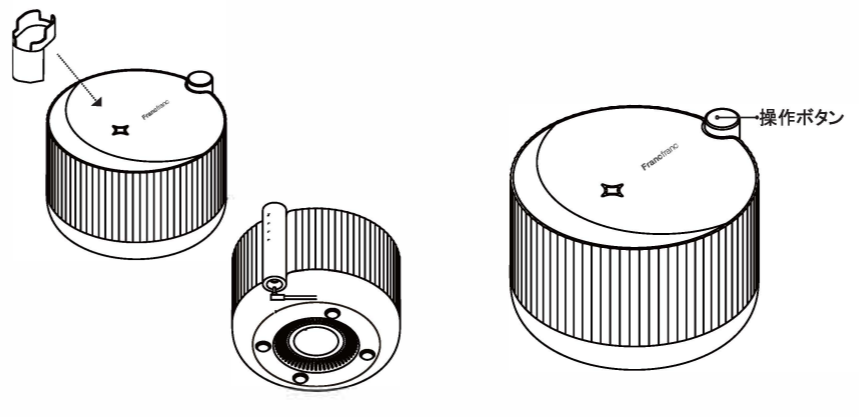
使い方



1. タンクに水道水を入れます。
650mlが最大水位となっておりますので、これを超えないように注意してください。
2. 必要に応じてエッセンシャルオイルやアロマウォーター適量をタンク内に入れてください。

注意

- ・エッセンシャルオイルやアロマウォーターを、超音波振動板に直接垂らさないでください。
- ・エッセンシャルオイルの量は必ず守ってください。満水あたり5〜6滴が適量です。
- ・エッセンシャルオイルの濃度が高くなると故障の原因となります。
- ・水が入っていない状態でエッセンシャルオイルを入れしないでください。
- ・超音波振動板にエッセンシャルオイルが付着し、故障の原因となります。
- ・絶対に水タンクの外にこぼさないよう十分にご注意ください。
- ・本体の水タンク、カバー、フタにつきましては、耐熱性の強い素材を使用しておりますが、それ以外の部分は、エッセンシャルオイルの成分で溶ける場合があります。
- ・※エッセンシャルオイルは付属されていません。市販の天然抽出成分100%ピュアエッセンシャルオイル(精油)をお買い求めください。
- ・アロマウォーターの量は使用するアロマウォーターの希釈量に従ってください。
- ・アロマウォーターの濃度が高くなると、水タンクや本体の変形、破損、故障の原因となります。
- ・※アロマウォーターは付属されていません。
- ・故障の原因になりますので、空焚きをしないでください。
- ・必ず排水方向から排水してください。他の方向から排水すると、本体内部に水が入り故障の原因となります。
- ・週に1〜2回、ミスト吹き出し口やタンク内のお手入れをしてください。
- ・使用時は新しい水道水をご使用ください。



3. フタ内部パーツをフタに装着し、フタをタンクに取り付けた後、電源プラグを本体のプラグ挿入口に挿し込みます。ピッと音が通電のサインです。
4. 本体の操作ボタンを押すと加湿を開始します。その後、ON→3/6/9時間OFF→停止と操作が可能です。

【操作ボタンを1回押す】

吹き出し口からミストが噴出し、連続運転を開始します。

【操作ボタンを2回〜4回押す】

タイマーを設定したい場合は、ボタンを押す回数によって3/6/9時間のタイマーが設定可能です。

【操作ボタンを5回押す】

ミストの噴出が停止します。

【操作ボタンを長押しする】

ライトモードをONにしたい場合、1.5秒長押しするとオレンジ色のライトが点灯します。再度長押しをすると、ライトモードが消えます。※ライトは自動で消えません。ライトの消し忘れにご注意ください。

※タイマー表示ライト説明

- (1) 3h 3時間後にオフ
- (2) 6h 6時間後にオフ
- (3) 9h 9時間後にオフ

お手入れについて

- お手入れを始める前は、必ず加湿器の電源をOFFにし、プラグを抜いてください。
- 週に1〜2回、ミスト吹き出し口やタンク内のお手入れが必要です。水で洗い流すまたは柔らかい布で拭いてください。この際、タンクの送風口に水が入らないようご注意ください。超音波振動板をお手入れされる際は故障の原因となる為、強く押し込んだり、傷を付けたらしない様ご注意ください。
- タンクには毎日新しい水道水をご使用ください。加湿器病を予防するために、清潔な水を使うこととタンクの清掃を行うことが重要です。
- ※加湿器病：細菌や微生物が水に含まれていた場合に、そのまま噴出したミストを吸い込むことによって起こるアレルギー性の肺の病気です。
- 絶対に40℃以上のお湯を入れしないでください。

保証書

品番	227
品名	ルナ超音波式加湿器
保証期間	お買い上げ日より3ヶ月
保証対象	本体一式
※ご購入日	年 月 日
※お客様	お名前
	ご住所
	電話番号
※販売店	

※上記内容は、必須項目です。

免責事項

- 万一、被害や健康被害の発生した水を加湿器で使った場合、噴霧されたミストを吸い込むこと、鼻膜にダメージを与えることが知られています。(加湿器病)
- 使用する水の衛生性についてはご使用になる方ご自身の管理及び責任のもとでご利用ください。本製品の管理のもとで使われた場合、弊社はいかなる責任も負いかねます。
- この製品は一般家庭用です。(業務用ではありません)医療目的及び空調設備での使用や、特定の効果(ヒーリング等)を求める行為などへの使用は意図されておられません。これらに使用されても弊社はいかなる責任も負いかねます。
- この製品は特性上、周囲を濡らしたり濡らしたりすることがあります。また、水の成分が酸化したりしたものが付着することがあります。これによる本製品の使用によって生じた直接、間接の損害について弊社はその責を負わないものとします。あらかじめご了承ください。

保証とアフターサービス

※この保証書は本製品に明示した限定的条件のもとにおいて無料交換を約束するものではありません。したがって、お客様の法律上の権利を制限するものではありません。保証期間経過後などで不明な場合は、お買い上げの販売店にご相談ください。

- 保証書について
お手数をお掛けいたしますが、左記にご記入のうえ保証内容をよくお読みいただき販売店の発行する保証書(保証書)と併せて大切に保管してください。交換を依頼される場合は必ず保証書、お買い上げのレシートまたは領収書とともに、販売店へご連絡ください。
- 交換を依頼される時
サービスを依頼される前に、取扱説明書を再度ご確認ください。保証内容をお確かめのうえ販売店にご相談ください。

《無料交換保証規定》

1. 取扱説明書、本体付ラベル等の注意事項に従った使用状況及びお手入れを実施された状態で保証期間中に故障した場合には、同等品と無料交換をさせていただきます。
2. 保証期間内に故障して、交換をお受けになる場合には、製品と本書をご持参、ご提示のうえ、お買い上げの販売店にご相談ください。
3. 保証期間内でも次の場合には無料交換となりません。
●使用上の誤り、または不当な修理や改造による故障や損傷。
●お買い上げ後に発生した場合は、以下の原因による故障や損傷。
●火災、地震、雷害、風水害、その他天災地災、異常電圧、指定外の使用電源(電圧・周波数)等による故障や損傷。
●一般家庭以外(例えば業務用で使用したり車庫、船舶への搭載)に使用された場合の故障や損傷。
●本書の提示が無い場合。
●本書にお買い上げ年月日、お客様名、販売店名の記入が無い場合(レシート 添付を除く)あるいは記載の内容を書き換えた場合。
4. 本書は日本国内においてのみ有効です。
5. 本書は再発行いたしませんので、大切に保管してください。