


LUCIO LED STAND MIRROR S


ルチオ LEDスタンドミラー S

取扱説明書


- ご使用の前に、必ずこの「取扱説明書」をよくお読みになり、正しくお使いください。
- お読みになった後は、本書を必ず保管してください。

 この表示は、警告・注意を促す内容があることを告げるものです。必ず守るべきこと（強制）を告げています。


 この表示は、禁止の行為であることを告げるものです。

 **警告** 表示を無視して誤って取扱をした場合、人が死亡または重症を負う可能性が想定される内容を示しています。

- 異常、故障時の際は電源を OFF にし、直ちに使用を中止してください。
- 分解したり、改造・修理は絶対にしないでください。感電や漏電等事故、故障の原因になります。
- コネクタ挿入口に、金属類や燃えやすい物を差し込まないでください。火災・感電の原因になります。
- 直射日光のあたる高温多湿環境で使用、保管しないでください。火災、発火の原因になります。
- この商品は非防水です。浴室や屋外などの湿気、水気の多い場所で使用しないでください。感電・ショートの原因になります。
- 濡れた手でコードの抜き差し、本体の使用をしないでください。感電の原因になります。
- 必ず専用の USB ケーブルを使用してください。また根本まで確実に差し込んでください。発熱・発火・感電・故障の原因になります。
- コードが破損していたり、ゆるい時は使用しないでください。またホコリがつかないように保管してください。発熱・火災の原因になります。
- コードを傷つける、加工する、無理に曲げるなどはしないでください。コードが破損し火災・感電の原因になります。
- 必ず水平で安定している場所で使用、保管してください。落下や破損による事故・火災の原因になります。
- 子供だけで使用させたり、ペットや乳幼児の手の届く所で使用、保管しないでください。
- 市販の USB - AC アダプターは必ず定格出力 5.0V2.0A 以下のものを使用してください。火災・感電の原因になります。

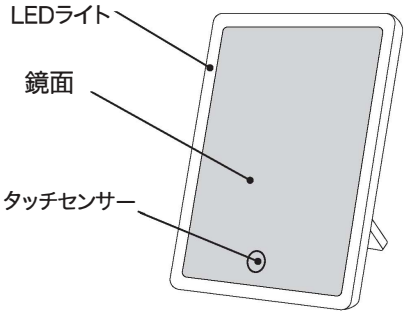
 **注意** 表示を無視して誤って取扱いをした場合、人が傷害または物的損害を負う可能性が想定される内容を示しています。

- ご使用時以外は必ず電源を切り、コードを抜いて保管してください。
- コードを抜くときは根本を持って抜いてください。コードの損傷の原因になります。
- シンナー・ベンジン・アルコールなどの揮発性の溶剤でふいたり研磨剤を使用したりしないでください。変色・破損の原因になります。
- 衝撃により割れる場合があります。破損によりケガをしないように取扱いには十分注意してください。
- 電飾（光源）を長時間直視することはおやめください。
- 強い衝撃を与えたり、上に重いものを置かないでください。破損や故障の原因になります。
- 乾電池から漏れた液が目に入ったり、皮膚についた時はすぐに水で洗い流し、医師の治療を受けてください。
- スタンドの角度を無理に変えないでください。破損や故障の原因になります。
- この製品はパソコンなどの USB ポートを電源として使用しますが、パソコン内部のデータやプログラムの安全に対して弊社は関与しません。接続中に発生したデータやプログラムの消失などについての保証はいたしかねます。

 **禁止** 禁止の取扱いをした場合、器具が故障したり、変色、変形する可能性が想定される内容を示しています。

- 不必要にスイッチの入 / 切を繰り返さないでください。故障の原因になります。
- 業務用としての使用など、過剰な連続使用はしないでください。


本体



電池の向きの図

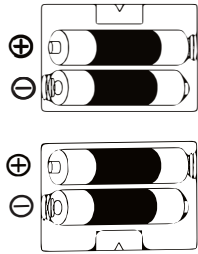
電池カバー
差し込み口をあわせて嵌める

主電源
USBケーブル
差し込み口
(USB type-C)




電源
電池またはUSBケーブルで
お使い頂けます。
※電池は付属しておりません。

電池の向き
+と-の向きを交互にして入れる



〈ご使用方法〉

- ①電源にUSBケーブルを接続します。または単3電池4個を電池ボックスにセットします。
電池の向きは右上の図の説明を参考にしてください。
- ②背面主電源のスイッチをONにして、本体鏡面のタッチセンサーを軽くタッチするとライトが点灯します。
再度タッチするとライトの色が切り替わります。ライトの色は下記3パターンあります。
1. 蛍光灯モード(昼白色) 2. 暖色光モード(電球色) 3. 日光モード(温白色)
長押しで明るさの調節が出来ます。
主電源をONにしたままの場合、前回の明るさが記憶されます。
主電源をOFFにすると初期設定に戻ります。
※使用後はUSBケーブルを抜いてください。
短くタッチでON/OFF/ライト色変更 & 長押しで無段階調光。



お手入れ

- ※ お手入れの際は、必 電源を OFF にし、コードを抜いてから行ってください。
- ※ 鏡（ガラス部分）は、強い衝撃を与えますと破損する恐れがあるため、取り扱いには十分注意してください。
- ※ お手入れの際は柔らかい布等で軽く拭いてください。
- ※ 鏡が割れた場合は、破片に気を付けて処理してください。
- ※ ベンジン、シンナー、アルコールなどの溶剤や洗剤などを使用すると変色、変質や変形する恐れがあります。

電池使用時の連続点灯時間について

電池寿命：最大光量連続使用約4時間(電池の種類や、使用状況により異なります)長時間のご使用はお控えください。

保証とアフターサービス

■保証書について

お手数をお掛けいたしますが、左記にご記入のうえ保証内容などをよくお読みいただき販売店の発行するレシートか領収書とともに大切に保管してください。
交換を依頼される場合は必ず保証書、お買い上げのレシートまたは領収書とともに、販売店へご連絡ください。

■交換を依頼されるとき

サービスを依頼される前に、取扱説明書を再度ご確認ください、保証内容をお確かめのうえ販売店にご相談ください。

〈無料交換保証規定〉

1. 取扱説明書、本体貼付ラベル等の注意書きに従った使用状態及びお手入れを実施された状態で保証期間中に故障した場合には、同等品と無料交換をさせていただきます。
2. 保証期間内に故障して、交換をお受けになる場合には、製品と本書をご持参、ご提示のうえ、お買い上げの販売店にご依頼ください。
3. 保証期間内でも次の場合には無料交換となりません。
 - 使用上の誤り、または不当な修理や改造による故障や損傷。
 - お買い上げ後に落とされた場合等による故障や損傷。
 - 火災、地震、落雷、風水害、その他天災地変、異常電圧、指定外の使用電源（電圧・周波数）等による故障や損傷。
 - 一般家庭以外（例えば業務用に使用したり車両、船舶への搭載）に使用された場合の故障や損傷。
 - 本書の提示が無い場合。
 - 本書にお買い上げ年月日、お客様名、販売店名の記入が無い場合（レシート添付を除く）あるいは記載の内容を書き換えた場合。
4. 本書は日本国内においてのみ有効です。
5. 本書は再発行いたしませんので、大切に保管してください。

※この保証書は本書に明示した期間、条件のもとにおいて無料交換をお約束するものです。したがって、お客様の法律上の権利を制限するものではありません。
保証期間経過後などで不明な場合は、お買い上げの販売店にご相談ください。

This warranty is valid only in Japan.

本書はお買い上げの日から下記期間中に初期不良による故障が発生した場合、本書記載内容で同等品との交換をお約束するものです。

【保証書】

品 名	ルチオ LEDスタンドミラー S
保証期間	お買い上げ日より1年間
保証対象	本 体
※ご購入日	年 月 日
※お客様	お名前 ご住所 〒 電話番号 ()
※販売店	

※上記内容は、必須項目です。

輸入元
Francfranc Corporation
株式会社Francfranc 03-4216-4021