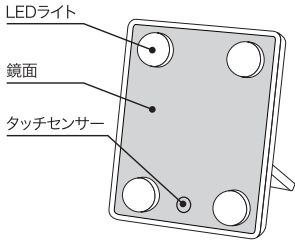
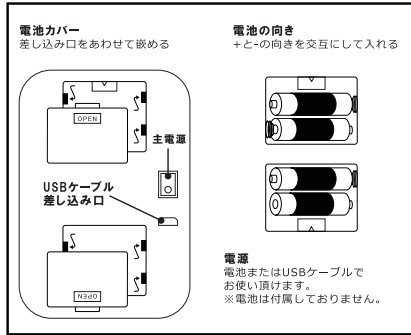


各部の名称と使い方

表



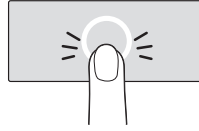
電池の向きの図



使用方法

- ①電源にUSBケーブルを接続します。または単3電池4個を電池ボックスにセットします。電池の向きは左の図の説明を参考にしてください。
- ②主電源のスイッチを入れて、本体鏡面のタッチセンサーを軽くタッチでON/OFF、長押しで明るさの調節ができます。主電源をONにしたままの場合、前回の明るさが記憶されます。主電源をOFFにするとも初期設定に戻ります。
※使用後はUSBケーブルを抜いてください。

短くタッチでON/OFF & 長押しで無段階調光



蛍光灯
+
ブライトニングミラー

で、より効果的! 正面からの明かりは、影になった部分・見えにくい部分を明るく映すため、メイクがしやすくなります。蛍光灯との併用で、より明るく自然に映ります。

電池使用時の連続点灯時間について

電池寿命：最大光量連続使用4時間(電池の種類や、使用状況により異なります)
長時間のご使用はお控え下さい。

⚠ 安全上のご注意

お客様や他の人々への危害や財産への損害を未然に防ぎ、本製品を安全にお使いいただくために守って頂きたい事項を記載いたしました。正しく使用するために、必ずお読みになり内容をよく理解された上で、お使い下さい。

- ガラスやライト部分は落としたり堅いものにぶつかると破損、ケガの原因となります。
- 点灯状態のLED光を長時間直視しますと、目を痛める場合がありますのでお止め下さい。
- 浴室や湿気が多い場所での使用及び保管はしないこと。絶縁劣化などにより、火災、感電、ショート及び鏡の劣化の恐れがあります。
- 濡れた手で使わないこと。感電、ケガ及び故障の原因となります。

⚠ 使用上のご注意

- 本体はアルコール、ベンジン、除光液、クレンザー等で拭かないで下さい。汚れた場合は柔らかい布等で軽く拭き取って下さい。
- この製品はパソコン等のUSBポートを電源として使用しますが、パソコン内部のデータやプログラムには関与しません。接続中に発生したデータやプログラムの消失などについての保証は致しかねますので、予めご了承下さい。

⚠ 乾電池の取り扱いに関するご注意

◆電池の使用方法を誤ると電池内部にガスが発生し液漏れ、発熱、火災、破裂等の原因となり大変危険です。以下のことに注意して下さい。

- USBケーブル使用時、電池ボックスに電池を入れたままご使用しないでください。
- ショートさせたり、充電、分解、加熱、火の中に入れてたりしないで下さい。
- 古い電池と新しい電池、種類の異なる電池を混ぜて使用しないで下さい。
- プラスとマイナスを間違えないよう、正しく入れて下さい。
- 長期間使用しない場合、電池を使い切った場合は、本体からUSBケーブルと電池を抜いて下さい。
- 電池交換の際は4本ともすべて新しい電池と交換して下さい。
- 電池の使用時や保管時に、発熱、変形等の異常が見られた場合は、直ぐに使用をおやめ下さい。

◆乾電池が液漏れした場合は以下のことに注意下さい。

- 漏れた液には触れないでください。
- 万一液が目に入った場合は失明等の恐れがありますので、こすらずにすぐに多量のきれいな水で充分に洗った後、医師の治療を受けて下さい。
- なめてしまった場合は、すぐにうがいをし医師の治療を受けて下さい。
- 皮膚や衣服に付着した場合には、すぐに多量のきれいな水で洗い流して下さい。

⚠ 長年ご使用の電気製品の点検を!

このような 症状は ありませんか?	<ul style="list-style-type: none"> ●電池を入れても、時々動作しない時がある。 ●いつもより異常に熱くなったり、コゲたさい臭いがする。 ●電池から液もれしている。 ●その他、異常故障がある。 	異常があれば ご使用中止
-------------------------	--	-----------------

保証とアフターサービス

■保証書について

お手数をお掛けいたしますが、左記にご記入のうえ保証内容などをよくお読みいただき販売店の発行するレシートが領収書とともに大切に保管してください。交換を依頼される場合は必ず保証書、お買い上げのレシートまたは領収書とともに、販売店へご連絡ください。

■交換を依頼される時

サービスを依頼される前に、取扱説明書を再度ご確認ください。保証内容をお確かめのうえ販売店にご相談ください。

<無料交換保証規定>

1. 取扱説明書、本体貼付ラベル等の注意書きに従った使用状態及びお手入れを実施された状態で保証期間中に故障した場合には、同等品と無料交換をさせていただきます。
2. 保証期間内に故障して、交換をお受けになる場合には、製品と本書をご持参、ご提示のうえ、お買い上げの販売店にご依頼ください。
3. 保証期間内で次の場合には無料交換となりません。
 - 使用上の誤り、または不当な修理や改造による故障や損傷。
 - お買い上げ後に落とされた場合等による故障や損傷。
 - 火災、地震、落雷、風水害、その他天災地変、異常電圧、指定外の使用電源(電圧・周波数)等による故障や損傷。
 - 一般家庭以外(例えば業務用)に使用したり車両、船舶への搭載)に使用された場合の故障や損傷。
 - 本書の提示が無い場合。
 - 本書にお買い上げ年月日、お客様名、販売店名の記入が無い場合(レシート添付を除く)あるいは記載の内容を書き換えた場合。
4. 本書は日本国内においてのみ有効です。
5. 本書は再発行いたしませんので、大切に保管してください。

※この保証書は本書に明示した期間、条件のもとにおいて無料交換をお約束するものではありません。したがって、お客様の法律上の権利を制限するものではありません。保証期間経過後などで不明な場合は、お買い上げの販売店にご相談ください。

This warranty is valid only in Japan

本書はお買い上げの日から下記期間中に初期不良による故障が発生した場合、本書記載内容で同等品との交換をお約束するものです。

保証書

品名	ルチオ ブライトニングミラー ボールライト
保証期間	お買い上げ日より6ヶ月
保証対象	本体
※ご購入日	年 月 日
※お客様	お名前 ご住所 〒 電話番号 ()
※販売店	

※上記内容は、必須項目です。

販売元
Francfranc Corporation
株式会社Francfranc ☎0120-500-924
MADE IN CHINA

材質
本体：ポリスチレン / ミラー：ガラス