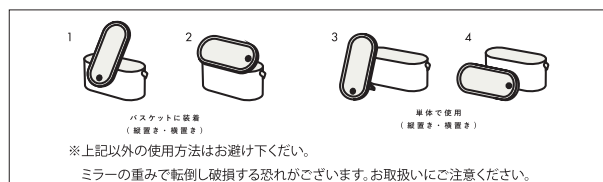
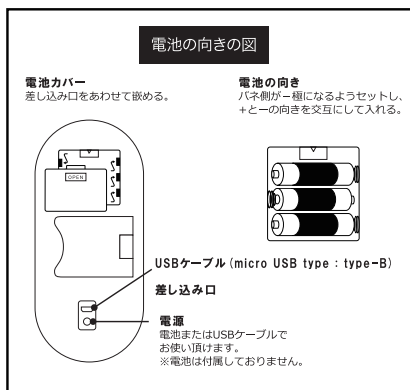
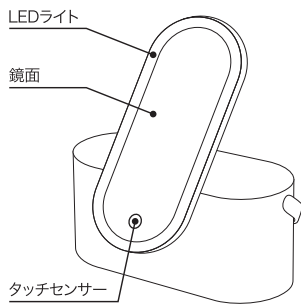


各部の名称と使い方

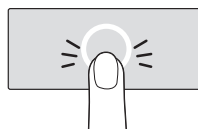
表



使用方法

- ①電源にUSBケーブルを接続します。または単4電池3個を電池ボックスにセットします。
電池の向きは左の図の説明を参考にして下さい。
- ②主電源のスイッチを入れて、本体鏡面のタッチセンサーを軽くタッチでON/OFF、
長押しで明るさの調節ができます。
※使用後はUSBケーブルを抜いてください。

短くタッチでON/OFF & 長押しで無段階調光



正面からの明かりは、影になった部分・見えにくい部分を明るく映すため、
メイクしやすくなります。お部屋の蛍光灯との併用で、より明るく自然に
映ります。

電池使用時の連続点灯時間について

電池の連続点灯時間：約24時間
電池残量の減少と共に明るさも弱まります。
使用する電池によって連続点灯時間は異なります。

⚠️ 安全上のご注意

お客様や他の人々への危害や財産への損害を未然に防ぎ、本製品を安全にお使いいただくために守って頂きたい事項を記載いたしました。
正しく使用するために、必ずお読みになり内容をよく理解された上で、お使い下さい。

- ガラス鏡は落としたり硬いものにぶつかると破損、ケガの原因となります。
- 点灯状態のLED光を長時間直視しますと、目を痛める場合がありますのでお止め下さい。
- 浴室や湿気が多い場所での使用及び保管はしないで下さい。絶縁劣化などにより、火災、感電、ショート及び鏡の劣化の恐れがあります。
- 濡れた手でのご使用はお避け下さい。感電、ケガ及び故障の原因となります。

⚠️ 使用上のご注意

- 本体はアルコール、ベンジン、除光液、クレンザー等で拭かないで下さい。汚れた場合は柔らかい布等で軽く拭き取って下さい。
- この製品はパソコン等のUSBポートを電源として使用しますが、パソコン内部のデータやプログラムには関与しません。接続中に発生したデータやプログラムの消失などについての保証は致しかねますので、予めご了承下さい。

⚠️ 乾電池の取り扱いに関するご注意

- ◆電池の使用方法を誤ると電池内部にガスが発生し液漏れ、発熱、火災、破裂等の原因となり大変危険です。以下のことに注意下さい。
- ショートさせたり、充電、分解、加熱、火の中に入れてたりしないで下さい。
- 古い電池と新しい電池、種類の異なる電池を混ぜて使用しないで下さい。
- プラスとマイナスを間違えないよう、正しく入れて下さい。
- 長期間使用しない場合、電池を使い切った場合は、本体からUSBケーブルと電池を抜いて下さい。
- 電池交換の際は3本ともすべて新しい電池と交換して下さい。
- 電池の使用時や保管時に、発熱、変形等の異常が見られた場合は、直ぐに使用をおやめ下さい。

◆乾電池が液漏れした場合は以下のことに注意下さい。

- 漏れた液には触れないでください。
- 万一液が目に入った場合は失明等の恐れがありますので、こすらずにすぐに多量のきれいな水で充分に洗った後、医師の治療を受けて下さい。
- なめてしまった場合は、すぐにうがいをして医師の治療を受けて下さい。
- 皮膚や衣服に付着した場合には、すぐに多量のきれいな水で洗い流して下さい。

⚠️ 長年ご使用の電気製品の点検を!

このような
症状は
ありませんか?

- 電源を入れても、時々動作しない時がある。
- いつもより異常に熱くなったり、コゲくさい。
- 電池から液漏れしている。
- その他、異常故障がある。

異常があれば
ご使用中止

販売元
Francfranc Corporation
株式会社Francfranc ☎0120-500-924
MADE IN CHINA

材質
本体：PS / ミラー：ガラス

LAMILA LED MIRROR BASKET