

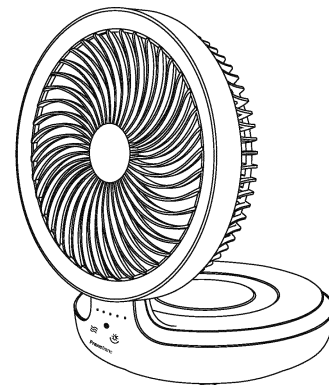
保証書		持込修理
品名	フレ 壁掛けサーキュレーターファン	
品番	HOO-M021	
お買い上げ日*	年	月 日
保証期間	お買い上げ日から 本体1年間	
販売店*	住所 〒	
	店名	
	電話 ()	-
お客様*	ご住所 〒	
	お電話 ()	-
	お名前	

※印欄に記入のない場合、無効となります。必ず記入をご確認ください。
本書に記入がない場合は、販売店及びお買い上げ日がわかるものを添付してください。

〈販売元〉
株式会社 Francfranc
03-4216-4021(受付時間 平日 9:00~18:00)
www.francfranc.com

〈製造元〉
ライフオンプロダクツ株式会社 カスタマーサポートセンター
0570-080856(受付時間 平日 10:00~17:00 土日祝、製造元休業日を除く)
lifeonproducts.co.jp

保証書キリトリ線



Francfranc

HOO-M021 取扱説明書

フレ 壁掛けサーキュレーターファン



Li-ion

警告

リチウムイオン電池内蔵

- 絶対に分解して電池を取り出さないでください。
- 廃棄の際は分解せず専用の回収ボックスに捨ててください。
- 炎天下や夏場の車内など、高温になる場所に放置しないでください。

この度は、弊社の製品をお買い上げいただきまして、誠にありがとうございます。
お使いになる前に必ずこの「取扱説明書」をよくお読みのうえ、正しくお使いください。
お読みになった後は、大切に保管してください。

もくじ

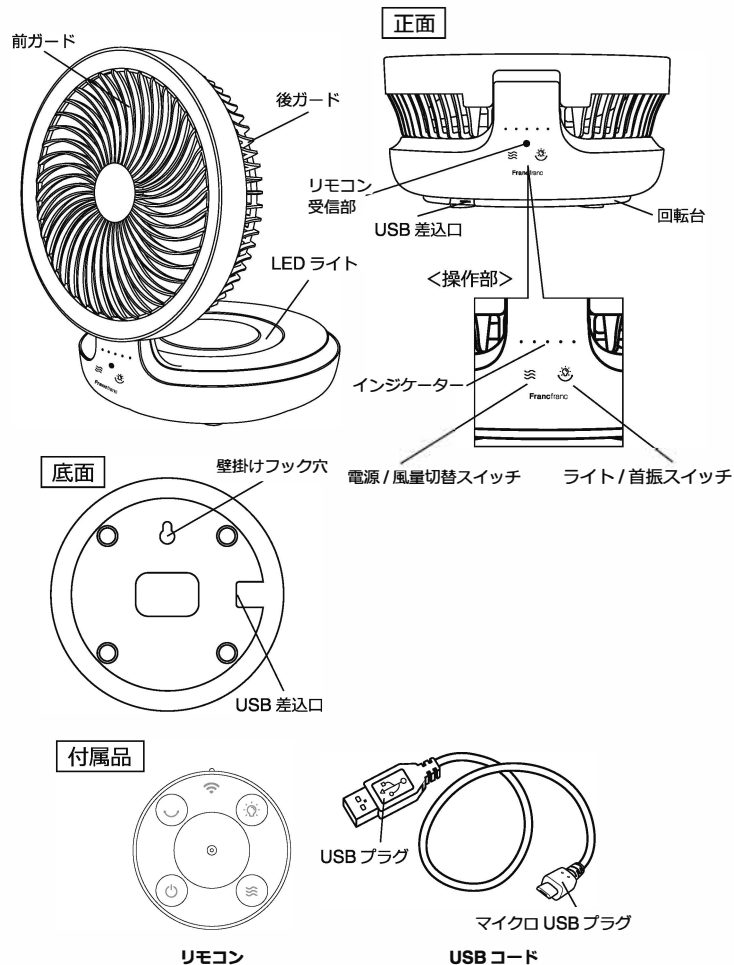
はじめに	もくじ	1ページ
	各部名称	2ページ
	安全上のご注意	3～5ページ

使い方	ご使用方法	6～10ページ
-----	-------	---------

お手入れ	日常の点検・お手入れ方法	11ページ
	保管のしかた	11ページ

困ったときは	故障かな?	12ページ
	アフター販売	13ページ
	アフターサービス	13ページ
	カスタマーサポートセンター	14ページ
	MEMO	15～16ページ
仕様	17ページ	
保証書	裏表紙	

各部名称



安全上のご注意



Li-ion

警告

リチウムイオン電池内蔵

- 絶対に分解して電池を取り出さないでください。
- 廃棄の際は各自治体の指示に従って廃棄してください。
- 炎天下や夏場の車内など、高温になる場所に放置しないでください。

本製品を安全にご使用していただくため、ご使用前に本項目 [安全上のご注意] を必ずよくお読みになり、十分にご理解していただいたうえで、ご使用を開始してください。本製品は家庭用です。

警告	この表示を無視して誤った取り扱いをすると、人が死亡または重傷を負う可能性が想定される内容を示しています。
注意	この表示を無視して誤った取り扱いをすると、人が傷害を負ったり物的損害の発生が想定される内容を示しています。
給表示の例	このような表示は禁止を示します。 このような表示は強制を示します。

警告

修理技術者以外の人は、絶対に分解したり、改造・修理を行わないでください。 発火したり、異常動作してケガをするおそれがあります。 改造禁止	浴室などの湿度の高い場所での使用や保管をしないでください。 感電やショートのおそれがあります。 禁止
USBコードを傷つけないでください。 加工したり、引っ張ったり、上に物をのせると破損して、火災・感電の原因となります。 禁止	電源は付属のUSBコードをご使用ください。 火災・感電の原因となります。 強制
本体を水につけたり、水をかけたりしないでください。 本体内部に水が入り込み、火災・感電・ショートの原因となります。 禁止	幼児の手の届くところでの使用はおやめください。 指を巻き込んでのケガ・感電・やけどや、部品を誤飲するおそれがあります。 禁止
本体を火中に投じしないでください。 破裂してケガをする可能性があります。 禁止	濡れた手でUSBコードを抜き差ししないでください。 感電してケガをするおそれがあります。 禁止
高温になる場所での充電はしないでください。 ストープのそば、炎天下の自動車の車内など高温になる場所で充電しないでください。液もれ、発熱、破裂、発火の原因となります。 禁止	熱がこもる場所での充電はしないでください。 充電中は毛布などで覆わないでください。電池が異常にあたためられ発熱、発火の原因となり、毛布などが燃えるおそれがあります。 禁止

安全上のご注意

警告

本体に強い衝撃を加えないでください。 高所からの落下など強い衝撃を与えたり、投げつけたりしないでください。内蔵電池が変形したり、内蔵電池に組み込まれている保護機構が壊れ、発熱、破裂、発火の原因となります。 禁止	異常に気づいたら使用を中止してください。 異臭、発熱、変色、変形、その他今までと異なることに気づいた時は、ただちに使用を中止してください。そのまま使い続けると電池が発熱、破裂、発火の原因となります。 強制
USBプラグは、ホコリや汚れが付着していないか確認し、根元まで確実に差し込んでください。 ホコリや汚れが付着したり、ガタつきで接続が不完全な場合は異常に発熱し、USBプラグが溶けたり変形して感電や火災の原因となります。 強制	直射日光が当たる所、60℃以上の所に置かないでください。 内蔵電池の耐熱温度は60℃です。高温になる場所に放置しないでください。 禁止
定期的にUSBプラグのホコリを掃除してください。 ホコリがたまるとう蒸気などで絶縁不良となり、火災の原因となります。 強制	電池が液もれしたら火気から遠ざけてください。 内蔵電池が液もれしたり、異臭がする時には、直ちに火気より遠ざけてください。もれた電解液に引火し、破裂、発火の原因となります。 強制
USB接続式ACアダプターを使用して充電する場合は定格出力が2A以上のUSB接続式ACアダプターをご使用ください。 充電と同時に使用時に1A以上の電流が流れるため、定格容量が1A以下のUSB接続式ACアダプターをご使用されるとUSB接続式ACアダプターの故障の原因となります。 強制	USB端子は丁寧に取り扱いください。 無理に抜き差しをすると接点ショートし、発熱・発煙・故障の原因となります。 強制

注意

障害物の周囲や不安定な場所には設置しないでください。 カーテンや植木等が羽根に巻き込まれたり、前ガードや後ガードがふさがると過熱して故障や火災の原因となります。また、卓上などに置いて使用する場合は落下しないように固定してください。 禁止	USBコードが傷んだり、USBコードの差し込みがゆるいときは使用しないでください。 USBコードが異常に発熱し溶けたり変形して感電・ショート・発火の原因となります。 禁止
スプレー（殺虫用、整髪用、清掃用等）をかけないでください。 故障・発火の原因となります。 禁止	長期間使用しないときは、必ずUSBコードを抜いてください。 絶縁劣化による感電・漏電の原因となります。 禁止
USBプラグを抜くときは、コードを持たずに必ず先端のプラグを持って抜いてください。 感電やショートの原因となります。 強制	USBコードを傷つけない、破損、加工したり無理に曲げたり、引っ張ったりしないでください。 USBコードが異常に発熱し溶けたり変形して感電・ショート・発火の原因となります。 禁止

ご使用上のご注意

⚠ 注意

前ガードを取り外す際は稼働を止めてから取り外してください。また、前ガードが無い状態で稼働させないでください。



ケガや故障の原因となります。
特に小さなお子様には十分にご注意ください。

設置場所に関して



クッションフロアなどビニール素材を使用した床面に設置しますと、まれに床が変色する場合がございます。(ゴム汚染)このような現象を防ぐためにビニール素材の床に設置する場合は板などを敷いてください。

使用時間が極端に短くなったときは使用しないでください。



内蔵電池には寿命があります。機器の使用時間が短くなったときは、分解して取り出さず回収ボックスに捨ててください。

暖房器具などの温風吹き出し口の前に置いて使用しないでください。



故障・発火の原因となります。

ガード内や可動部に指や異物を入れないでください。



ケガや故障の原因となります。特に小さなお子様には十分にご注意ください。

ペットなどの動物を近づけないでください。



USBコードを噛んだり、排泄物などがかり漏電・感電や故障、火災の原因となります。

充電時間に関して



バッテリー残量が0の時にUSB電源で動作させる時は、バッテリー保護回路が作動して動作が不安定になる為、1時間程度充電してから電源を入れてください。

異音が生じたり、熱く感じるときは使用を中止し、製造元カスタマーサポートセンターへ連絡してください。



ケガや破損の原因となります。

USB接続式ACアダプターをご使用の際は、電源は交流100Vのコンセントをご使用ください。



火災・感電の原因となります。

液もれした場合など、専用の回収ボックスに捨てられないときは、各自治体の指示に従って廃棄してください。



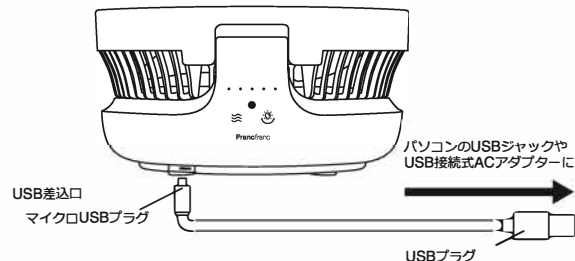
壁掛けで使用時はフックやネジがしっかりと固定されているか必ずご確認ください。

本体が落下して、ケガや故障・破損の原因となります。

ご使用方法

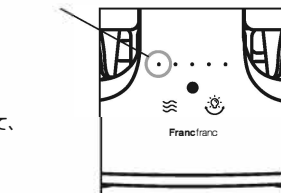
本体の充電

付属のUSBコードを使用し、本体を充電してください。



充電時は一番左のインジケーターが赤く点灯し、充電が完了すると白く点灯します。
ご使用中に電池残量が少なくなると赤く点滅します。

インジケーター



※充電は壁に掛けたまま行わず、必ず壁から外して、平らな場所で行ってください。
※ファンが稼働している間は充電が出来ません。ファンを停止すると充電が開始されます。

⚠ 注意 ⚠

USBのプラグ、特にマイクロUSBプラグ側は、差込口が破損しないように根元の近くを持ち、ゆっくりと抜き差ししてください。

断線・破損の原因となります。



警告

炎天下や夏場の車内など、高温になる場所に放置しないでください。

ご使用方法

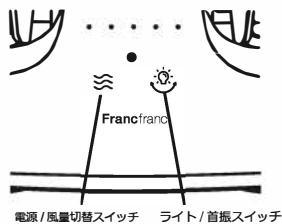
本体スイッチでの操作

本体前面のスイッチでファンとライトを操作します。

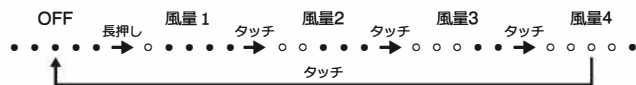
電源/風量切替スイッチ

電源/風量切替スイッチを長押しすると、一番左のインジケータが白く光り、ファンが風量1で稼働します。その後タッチすることにより風量が強くなり、風量4でタッチするとファンが停止します。

ファンが稼働時に電源/風量切替スイッチを長押しすると、ファンが停止します。



ファン稼働時のインジケータの光り方



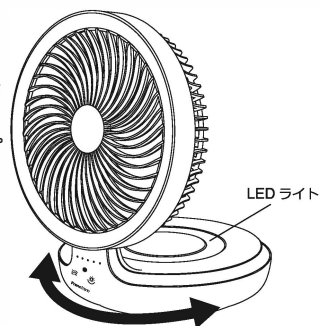
ライト/首振りスイッチ

(首振り機能)

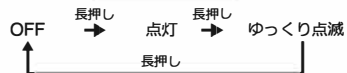
ファンが稼働時にライト/首振りスイッチをタッチすると、一番右のインジケータが白く光り、自動首振りがスタートします。もう一度タッチすると、自動首振りが停止します。

(ライト機能)

ファンが稼働時/停止時共にライト/首振りスイッチを長押しすると、LEDライトが点灯します。もう一度長押しすると点滅に変わり、さらにもう一度長押しすると消灯します。



LEDライトの光り方

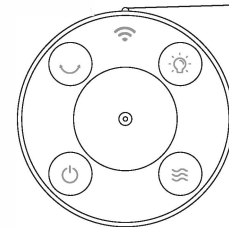
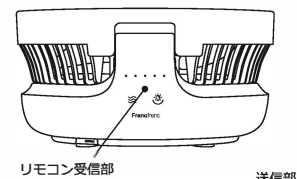
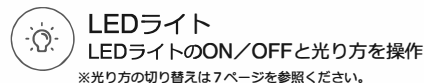
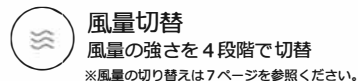


ご使用方法

リモコンでの操作

付属のリモコンを使用して、本機を遠隔で操作できます。

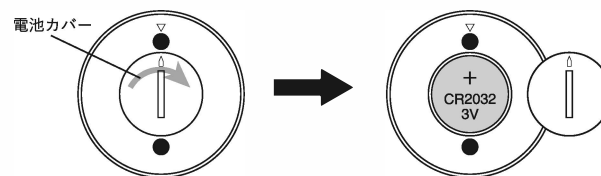
リモコンの送信部を本体正面のリモコン受信部にまっすぐに向けて操作してください。



リモコンの電池交換

本リモコンに内蔵されている電池はテスト用です。ご使用の際は新しい電池（別売）と交換してご使用ください。

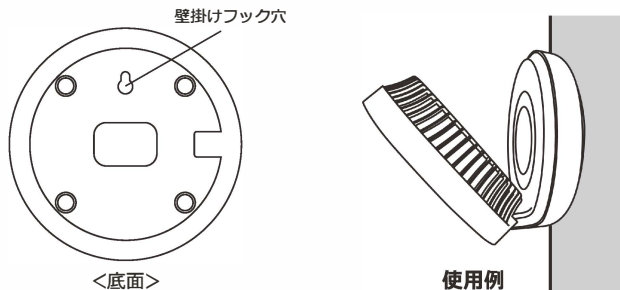
電池の交換はリモコン裏面の電池カバーの溝にコイン等を当てて、時計回りに回して電池カバーを外して交換します。



ご使用方法

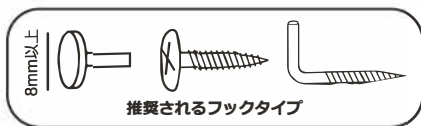
壁に掛けて使用

本機は壁や柱に取り付けた、ネジやフックに掛けてご使用いただけます。



注意 畳んだ状態で使用すると、後ろガード側から空気を取り込めなくなり、風量が弱くなるため、1段階以上起こしてから作動させてください。

壁掛けフック穴サイズ



※フックやねじは壁掛けフック穴に奥までしっかり挿して固定してください。
※壁掛けフック穴に荷重がかかるので壁に掛けたまま角度調節をしないでください。

ご使用方法

注意

フックやねじを取り付ける場所は間柱等壁裏に補強が入っている場所へ取り付けてください。石膏ボードのみの場所への取り付けは補強不足により落下する危険がございます。

注意

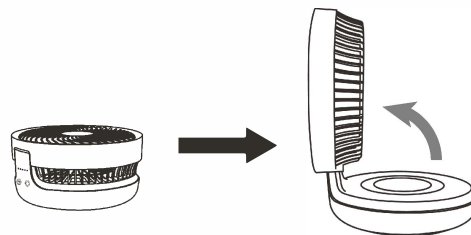
市販のフックを使用される場合は、フックの仕様に準じてご使用をお願いいたします。

オートオフ機能

7時間で自動的にすべての電源が切れます。

上下の角度調節

上下の風向きは手で4段階の角度に調節できます。



日常の点検・お手入れ



- ・ベンジンやシンナーは絶対に使用しないでください。
- ・必ず電源を切ってからお手入れを行ってください。
- ・お手入れの前に電源から切り離して動作させ、本機を完全に放電させてください。

後ガードの上部にあるネジをお手持ちの+ドライバーで外し、前ガードに指をかけて時計回りに回して前ガードを取り外します。

羽根やガードの内部を水で濡らしたやわらかい布を固く絞って汚れを拭き取り、から拭きしてください。



本体は絶対に水洗いしないでください。

保管のしかた

長期間保管する場合はおおよそ3カ月に1回充電して、日常の点検・お手入れを行ない、各パーツを陰干ししてよく乾燥させてから、高温多湿の場所を避けて保管してください。

炎天下や夏場の社内など高温になる場所に放置しないでください。

本製品は60°未満の場所で保管してください。

ご使用時は45°未満の環境でご使用ください。

故障かな？

修理・サービスを依頼される前に、下の表に従って点検してください。

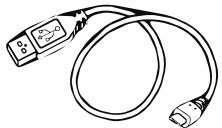
【本体】

症 状	考えられる原因	対処方法
作動しない	充電が切れていませんか？	充電してください。
首振りしない	ライト/首振りスイッチを長押ししていませんか？	ライト/首振りスイッチをタッチしてください。

【リモコン】

症 状	考えられる原因	対処方法
作動しない	電池が切れていませんか？ 本体のリモコン受信部に送信部を向けていますか？	新しい電池と交換してください。 送信部をリモコン受信部に向けて操作してください。

アフター販売



CS-J447
USBコード
990円(税込)



CS-J445-WH
リモコン(ホワイト)
1,430円(税込)



CS-J445-GY
リモコン(グレー)
1,430円(税込)

製造元にて本別売品、及び各製品の消耗品・部品のご注文を承っております。お電話でのご注文は代金引換のみの発送とさせていただきます。北海道・沖縄及び離島の送料は製造元カスタマーサポートセンターまでお問い合わせください。
本書の税額はすべて2020年12月時点の税率となります。

製造元カスタマーサポートセンター

TEL : 0570-080856 (10:00~17:00/土日祝製造元休業日を除く)

アフターサービス

●保証書

必ず販売店印及びお買い上げ日をご確認のうえ、お買い上げの販売店から受け取り、内容をよくお読みのうえ、大切に保管してください。

※通信販売などでお買い上げの場合は、販売店の購入明細、日付の入った代金引換の領収書などが販売店印の代わりとなりますので、大切に保管してください。

●修理をご依頼されるとき

[保証期間中]

商品と保証書をお買い上げ店にご持参、ご提示の上ご相談ください。

保証書に記載されている保証修理規定に基づき、修理いたします。

[保証期間を経過しているとき]

お客様のご要望により有料で修理いたします。※送料はお客様負担となります。

●アフターサービスについてご不明な場合

お買い上げの販売店または、製造元カスタマーサポートセンターにご相談ください。

補修用性能部品の生産終了後の保有期間は6年です。

カスタマーサポートセンター

WEBからのお問い合わせ



受付時間外のお問い合わせはお問い合わせフォームにて受け付けております。

▶ lifeonproducts.co.jp/contact/form2

※ご返信は受付時間内での対応となります。予めご了承ください。

TEL

お電話でのお問い合わせはこちら

お問い合わせの前に・・・

取扱説明書内の「故障かな？」にあてはまりませんか？症状をご確認のうえ、お問い合わせください。

ご購入後のお問い合わせにつきましては、以下の項目をご確認のうえお問い合わせください。

■品番 ■お買い上げ店名 ■お買い上げ日 ■色 ■お問い合わせ内容

製造元 ライフオンプロダクツ株式会社

カスタマーサポートセンター

TEL:0570-080856 受付時間 10:00~17:00 (土日祝、休業日を除く)

〒550-0015 大阪府大阪市西区南堀江1-12-19 四ツ橋スタービル8F

※時間帯により、電話が集中し、つながりにくい場合がございます。予めご了承ください。

※お電話番号をお確かめのうえ、おかけ間違いのないようご注意ください。

※電話番号・受付時間などについては、変更になる場合がございます。

販売元 株式会社Franc franc

TEL:03-4216-4021 受付時間 9:00~18:00 (土日祝、休業日を除く)

www.francfranc.com

MEMO

MEMO

仕様

品番	HOO-M021 1109100011349(WH)／1109100011356(GY)
品名	フレ 壁掛けサーキュレーターファン
充電電池	リチウムイオン電池 3.7V、4000mAh
電源	DC5V 1.5A(動作時)
消費電力	7.5W
寸法(約)	190×190×255mm
折りたたみ寸法(約)	190×190×95mm
重量(約)	700g
電源コード(約)	USBコード:950mm
風向調節(約)	左右合計:90°(自動)、上向き:90°(手動)
風量調節	4段階
充電時間(約)	5時間
連続使用可能時間(約)	12時間(弱)～2.5時間(強)
オートオフ(約)	7時間 ※USB併用時、オートオフ時間を越えて使用する場合は自動的に停止します。
首振りモード	有
セット内容	本体(リチウムイオン電池内蔵)、USBコード、 リモコン(出荷時テスト用電池付属/CR2032:3V)、 取扱説明書(保証書付)

※連続使用可能時間、充電時間はご使用環境により異なります。

※製品の仕様や詳細は改良の為、予告なく変更される場合があります。

保証修理規定

- 取扱説明書、注意事項などに従った正常な使用状態で保証期間内に故障した場合には、お買い上げ店にて無料修理の受付をさせていただきます。
- 保証期間内に前項に該当する故障が発生し、無料修理を受ける場合は、商品と本書をお買い上げ店にご持参、ご提示のうえご相談ください。
- 無料保証をご依頼になる場合は、持込み修理となります。
窓口までの送料等はお客様負担となります。
- 保証期間内でも次の場合は有料修理とさせていただきます。
 - 本書の提示がない場合。
 - 本書にご購入日、お買い上げ店名の記載がない場合、あるいはこれらの字句を書き換えられた場合。
 - 使用上の誤り、お客様またはお買い上げ店以外での、修理、調節、改造による故障および損傷。
 - 家庭用以外(業務用)でのご使用の場合。
 - お買い上げ後の輸送、移動、落下等による故障及び損傷。
 - 火災、地震、水害、落雷、その他の天災地変、公害や異常電圧による故障および損傷。
 - 消耗品及び付属品の破損は保証対象外となっております。
- 本書は再発行いたしませんので、大切に保管してください。
- 本書は日本国内に限り有効です。This warranty is valid only in Japan.
- 販売終了から一定期間経過いたしました商品の、部分交換を要する修理につきましては、保証期間内であっても対応できない場合がございますので、予めご了承ください。
- 修理後の同一箇所の修理は、修理日より1年間の保証となります。

保
証
書
キ
リ
ト
リ
線