

取扱説明書

保証書付

保管用

製造番号

 Lourdes

Foot Care Cordless

Rilanyaa

ルルド フットケアコードレス リラニャー
品番 AX-HXL3705



目次

△ 安全上のご注意	1 ~ 4	📁 保管について	11
○ 梱包内容と各部の名称	5	🔧 故障かなと思ったら	11
👤 使いかた	6 ~ 9	⚙️ 仕様	12
🧼 お手入れ	10	♡ 保証とアフターサービス	裏表紙

このたびはAX-HXL3705をお買い上げいただき、誠にありがとうございます。**ご使用前に、この取扱説明書をよくお読みのうえ、正しくご使用ください。**なお、この取扱説明書には保証書がついています。お読みになられたあとも、大切に保管してください。

※デザイン仕様を一部変更している場合があります。ご了承ください。
※本製品は医療機器ではありません。

ATEX

！安全上のご注意

ご使用になる人や他の人への危害、財産への損害を未然に防止するために必ずお守りいただく事を説明しています。

警告表示の意味

表示内容が無視して誤った使いかたをしたときに生じる危害や損害の程度を、次の表示で示しています。



警告

この表示の欄は、「死亡または重傷を負う可能性が想定される」内容です。



禁止を促す記号



注意

この表示の欄は、「傷害を負う可能性または物的損害のみが発生する可能性が想定される」内容です。



強制を促す記号

！警告

症状について



次の人は使用しないでください。症状を悪化させるおそれがあります。

- ・医師からマッサージを禁じられている人
例：血栓 [そく (塞) 栓] 症、重度の動脈瘤、急性静脈瘤、各種皮膚炎、皮膚感染症 (皮下組織の炎症を含む)

自分で意思表示のできない方や身体の不自由な方には使用させないでください。
けがの原因になります。




次のような人は必ず医師とご相談の上ご使用ください。

事故や健康を害するおそれがあります。

- ・ペースメーカーなどの電磁障害の影響を受けやすい体内植込み型医用電気機器を使用している人
- ・温度感覚喪失が認められる人
- ・悪性腫瘍のある人
- ・心臓に障害のある人
- ・妊娠初期の不安定期または出産直後の人
- ・糖尿病などによる高度な末しょう (梢) 循環障害からくる知覚障害のある人
- ・皮膚に創傷のある人
- ・安静を必要としている人や体調がすぐれない人
- ・骨粗しょう症の人、せきついの骨折、ねんざ、肉離れなど、急性 [とう (疼) 痛性] 疾患の人
- ・体温38℃以上 (有熱期) の人
例：急性炎症症状 [けん (倦) 怠感、悪寒、血圧変動など] の強い時期、衰弱しているとき
- ・その他、医療機関で治療中の人

使用中身体に異常を感じたときはすぐに使用を中止し、医師に相談してください。
健康を害するおそれがあります。

ご使用について

 幼児や小さいお子様に使用させたり、本体で遊ばせたりしないでください。
思わぬ事故やけがの原因になります。

使用前に縫製破れがないかを確認してください。

破れている場合は使用しないでください。

思わぬ事故の原因になります。

足と手以外には使用しないでください。

事故や体調不良の原因になります。


同時に複数の人が使用しないでください。

故障や事故の原因になります。

足や手にアクセサリーや装飾ネイルなど硬いものをつけて使用しないでください。

事故やけがの原因になります。


電源について

 電源コードを傷つけたり、破損したり、加工したり、無理に曲げたり、引っ張ったり、ねじったりしないでください。

感電・ショート・火災の原因になります。

電源コードや電源プラグが傷んだり、コンセントの差し込みがゆるいときは使用しないでください。

感電・ショート・火災の原因になります。


 停電のときはすぐに電源を切ってください。

感電・ショート・火災の原因になります。

お手入れの際は必ずACアダプターをコンセントから抜いてください。また、ぬれた手で抜き差ししないでください。

感電やけがの原因になります。

異常(故障)について

 故障を発見したときはすぐに使用を中止し、電源を切ってください。
事故やけがの原因になります。

その他

 改造はしないでください。また、修理技術者以外の方は、絶対に分解したり修理をしないでください。

火災・感電・けがの原因になります。

⚠ 安全上のご注意

⚠ 注意

ご使用について

⊘ 浴室など湿気の多い場所では使用しないでください。また、水などの液体がかからないようにしてください。
感電や故障の原因になります。

本体の上に物を置いたり、荷重をかけたりしないでください。また、本体の上に乗らないでください。
故障や事故の原因になります。

本製品に足を入れたまま立ったり歩かないでください。
故障や事故の原因になります。

本体に強い衝撃をあたえないでください。
故障や事故の原因になります。

使用中は眠らないでください。
無意識での使用は身体への異常やけがの原因になります。

布団の中や、毛布などをかぶせて使用しないでください。また、こたつの中で使用しないでください。
本体内部が高温になる可能性があります。

エアバッグに故意に力を加えて無理に止めないでください。
けがや故障の原因になります。

本製品は片足・片手用です。両足・両手を入れて使用しないでください。
事故やけがの原因になります。

⚠ 平らな場所に置いて使用してください。
故障の原因になります。

本体からの手足の抜き差しは、電源がOFFの状態でおこなってください。
故障やけがの原因になります。

ACアダプターをコンセントから抜くときは、電源コードを持たずにACアダプター本体を持って抜いてください。
感電・ショート・発火の原因になります。

使用時以外はACアダプターをコンセントから抜いてください。
絶縁劣化による感電・漏電・火災の原因になります。

ACアダプターは指定された付属のものを使用してください。
また、付属のACアダプターはほかの商品には使用しないでください。

MODEL No. XH0500-1500WJ

他のACアダプターを使用すると、故障やショートの原因になります。

ご使用について

! 緊急時や動作中に異常を感じたら、直ちに電源を止め、ACアダプタープラグまたは電池を本体から抜いてください。

事故やけがの原因になります。

使用前には点検を行い、故障又は異常が認められた場合は、お買上げの販売店、又は製造販売業者までご連絡ください。

事故やけがの原因になります。

1回の使用は1箇所5分以内にしてください。また、同一箇所への連続使用は避けてください。

長時間の連続使用は、けがの原因になります。

初めてご使用になるときは、弱モードで足と手にそれぞれ5分ずつ使用し、問題がなければお使いください。

使い慣れるまでは弱モードでお使いください。

弱モードでも刺激が強すぎると感じる場合は、1回の使用時間を2分程度を目処に短くしてください。

強い刺激のままで使用を続けると健康を害するおそれがあります。

電池の取扱いについて

- 単3形充電式ニッケル水素電池の使用をおすすめします。
- アルカリ乾電池でもご使用いただけますが、使用回数が少なくなることがあります。
- 電池切れ表示ランプが点滅したら専用充電器で充電するか、新しい乾電池にとりかえてください。
- ニッケル系乾電池（オキシライド乾電池など）、マンガン乾電池は使用しないでください。
- 電池は誤った使い方をすると破裂や発火、液漏れによる機器の腐食や衣服や手を汚す原因となる場合があります。また、使用後の電池の廃棄についてはそれぞれの地域の条例に従ってください。
- 電池交換は4本を同時に行い新旧電池の混用や種類の異なる電池の併用は避けてください。
- 極性（プラス・マイナス）の向きを正しく入れてください。
- 使えなくなった電池は直ちに取り出してください。
- 漏れた液が目・皮膚・衣服についたときはすぐに水で洗い流して医師にご相談ください。
- 本製品では充電できません。充電式電池の充電には使用電池専用の充電器をご使用ください。
- 長期間使わないときは電池を本体から抜いてください。

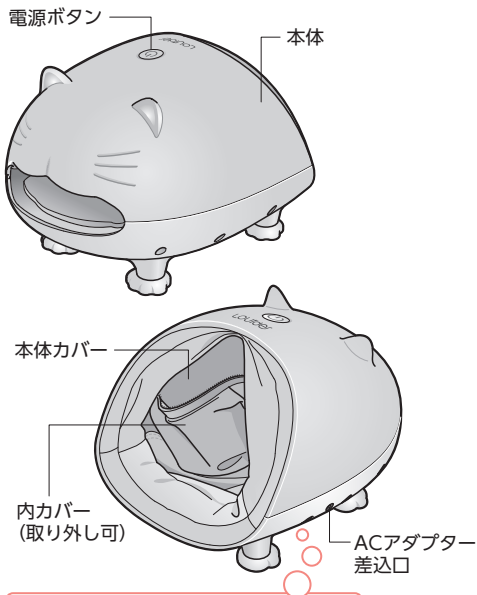
梱包内容と各部の名称

梱包内容の確認

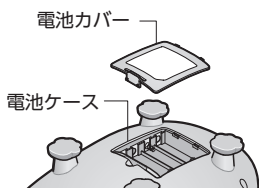
開梱したら、ご使用になる前に以下のものが揃っているか確認してください

- 本体
- ACアダプター
- フェイスシール

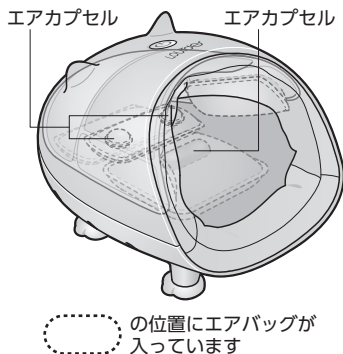
各部の名称



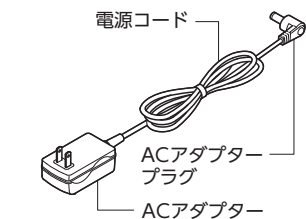
裏側



エアバッグの位置



付属品

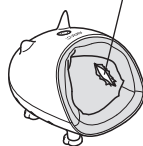
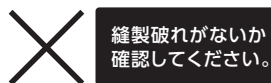


(お好みで本体に
貼り付けてお楽
しくください。)

⚠️ 注意 使用前の注意事項

最初は弱モードで足と手にそれぞれ5分ずつ使用し、問題がなければお使いください。

- 使用前に縫製破れがないかを確認してください。破れている場合は使用しないでください。
- 使用前に電源ボタンやタイマーが正常に動作するか確認してください。
- しばらく使用しなかった場合、もう一度取扱説明書をよく読み、機器が正常にまた、安全に動作することを確認してから使用してください。

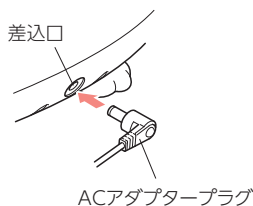


準備をする

電源の取りかたは、「ACアダプターで使用」または「単三形乾電池で使用」の2種類あります。

ACアダプターで使用するとき

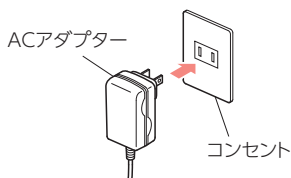
1



ACアダプターのプラグを本体の差入口に接続する

まっすぐ根元まで確実に差し込んでください。

2

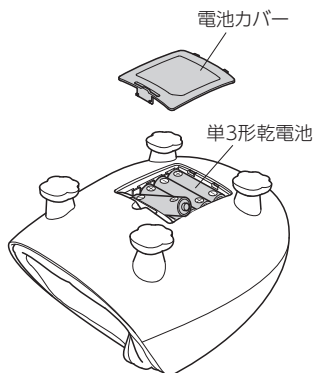


ACアダプターをコンセントに差し込む

まっすぐ根元まで確実に差し込んでください。

単3形乾電池で使用する時

1

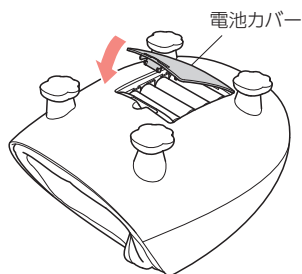


電池カバーをはずし 単3形乾電池を4本入れる

※電池ケース内の表示に電池のプラス・マイナスを合わせて入れてください。

※極性を間違えると電池液漏れの原因となります。

2



電池カバーを取り付ける

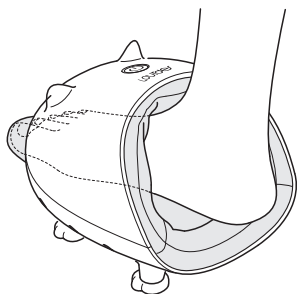
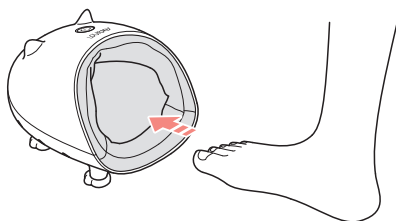
マッサージをする

1 本体に足や手を差し込む

- 本製品には3ヶ所のエアカプセルが内蔵されています。(P.5参照)
足や手を入れる位置を調整し、お好みのポイントでお使いください。

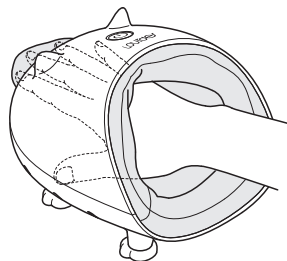
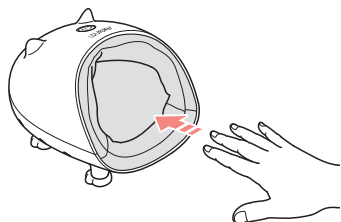
足で使用するとき

片足を入れる

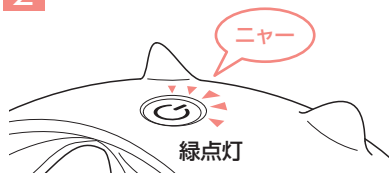


手で使用するとき

片手を入れる




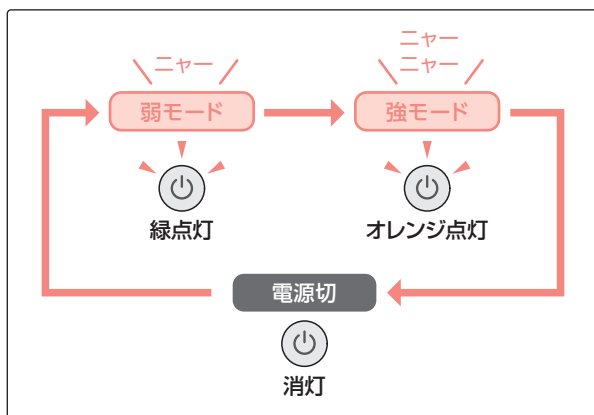
2




電源ボタン を押して マッサージを開始する

- 電源ボタンを1回押すと「ニャー」と1回鳴き、強さが「弱モード」でスタートします。
- 電源ボタンを押すたびに、強さが「弱モード」→「強モード」→「切」→「弱モード」…と切り替わります。


電源ボタンを
押すたびに
モードが
切り替わる



- 約5分で自動的に電源が切れます。
- 使用中で動作を停止させる場合は、LEDランプが消えるまで電源ボタン  を押してください。
- 電池残量が少なくなるとLED (緑) が点滅します。電池を交換してください。
- ACアダプターが接続され電池も入っている場合、ACアダプターが優先され電源となります。
- 付属以外のACアダプターを接続するとLED (オレンジ) が点滅します。付属のACアダプターをご使用ください。

注意

- 1回の使用は1ヶ所5分以内にし、同一箇所への連続使用は避けてください。
- 使い慣れるまでは「弱モード」でご使用ください。
- 「弱モード」でも痛いと感じる時は使用時間を短くしてください。

👉 お手入れ

- 本体はやわらかい布でから拭きしてください。
- 本体の汚れがひどいときは、ぬるま湯でうすめた中性洗剤にやわらかい布を浸して、よく絞って拭き、最後にかから拭きしてください。
- 変色などの防止のため、シンナー、ベンジンなどは使用しないでください。
- 年に一度はACアダプターの電源プラグ（金属部分）をかから拭きしてください。（絶縁劣化防止のため）

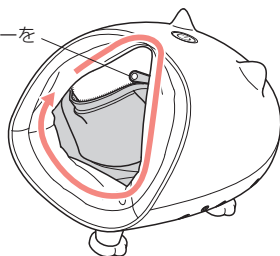
⚠ 警告

- 必ず電源が「切」の状態 で電池を抜き、ACアダプターをコンセントから抜いてください。
- ・ 内カバーの汚れは、下記の要領で内カバーをはずし、カバーの洗濯表示に従って洗濯してください。

内カバーの洗濯のしかた

- 1 内カバーのファスナーを開けて、本体から内カバーをはずす

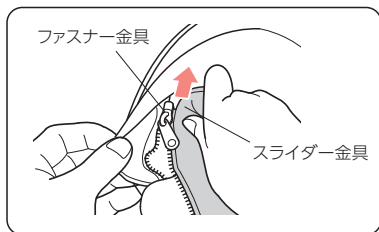
ファスナーを開ける



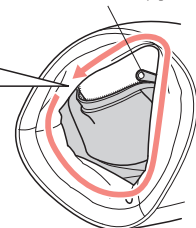
- 2 内カバーに付けてある洗濯表示に従い、洗う

- 3 しわをのばして形を整えてから干し、よく乾かす

- 4 ファスナー金具を取り付けて、本体に内カバーを取り付ける



ファスナーを閉める



保管について

- 汚れやホコリを取ったあと、湿気の少ないところに保管してください。
- 長期間ご使用にならないときは、カバーなどをかけてホコリがつかないようにしてください。
- 幼児やお子様の手の届くところには保管しないでください。
- 廃棄は必ず各都道府県、市町村の指示にしたがってください。

故障かなと思ったら

修理に出す前にもう一度点検してください。それでも正常に動作しないときはお買い上げの販売店に修理を依頼してください。絶対に分解したり、修理改造はしないでください。異常動作をしてけがや事故のおそれがあります。

動かない	ACアダプターが抜けていませんか？ ACアダプターをコンセントに差し込んでもう一度操作してください。
	電池が正しく入っていますか？ 電池の⊕と⊖を確認してもう1度操作してください。
	操作ボタンは正しく動作していますか？
動作が弱い	電池残量が不足していませんか？ 電源ボタンが緑に点滅したら乾電池を交換するか、充電式電池の場合は専用充電器で充電してください。
運転中に停止した	電池残量が不足していませんか？ 電源ボタンが緑に点滅したら乾電池を交換するか、充電式電池の場合は専用充電器で充電してください。
	電源ボタンを押してから、約5分経過するとタイマー機能がはたらき、自動的に運転が停止します。故障ではありません。電源ボタンを押すと運転を再開します。
異音がる音大きい	動作時の振動音は構造上発生するものですので、異常ではありません。

商品名	ルルド フットケアコードレス リラニャー	
商品番号	AX-HXL3705	
使用電源	ACアダプター	AC100V 50/60Hz
	単3形乾電池	4本 DC4.8-6.0V
定格消費電力(ACアダプター使用時)	7.4W	
ACアダプター定格	入力 AC100-240V 50/60Hz 200mA 出力 DC5V 1.5A	
タイマー	5分自動オフ	
製品サイズ	(約) W160×L200×H140mm	
対象足サイズ	約20～28cm	
製品重量	約750g	
素材	本体：ABS樹脂 内カバー：品質表示タグ参照 本体カバー：ナイロン85%・ポリウレタン15%	
生産国	中国	
製造販売業者	株式会社 アテックス	

memo

A series of horizontal dashed lines for writing.



A series of 15 horizontal dashed red lines spaced evenly down the page, serving as a guide for handwriting practice.

♡ 保証とアフターサービス

- 1 本製品の保証書は、下記に添付しています。保証書は必ず「お買上げ年月日」と「販売店名」など、所定事項の記入および記載内容をよくお読みのと、大切に保管してください。
- 2 保証期間は、お買上げ日より1年間です。保証期間中に修理を依頼されるときは保証書をご提出のうえ、お買上げの販売店に修理をご依頼ください。
- 3 保証期間経過後の修理につきましては、修理によって機能が維持できる場合は、お客様のご要望により有料修理いたします。
- 4 弊社は「ルルド フットケアコードレス リラニャー」の補修用性能部品の最低保有期間を、製造打切後最低3年間としています。性能部品とはその製品の機能を維持するために必要な部品です。
- 5 保証期間中の修理などアフターサービスについてご不明な点は、お買上げの販売店、または下記に明記しておりますカスタマーサービス課までお問い合わせください。

保証書

本製品は厳密な検査を経て出荷されたものです。お客様の正常な使用状態で万一故障した場合は、保証書に記載された期間、下記保証規約により無料修理をお約束いたします。修理は必ず本書を添えてご依頼ください。



株式会社アテックス
〒547-0014 大阪府平野区長吉川辺3-3-24
<https://www.atex-net.co.jp/>

品名 / 型番	ルルド フットケアコードレス リラニャー / AX-HXL3705		
お買上げ年月日*	年 月 日	保証期間	お買上げ日より1年 本体
*お客様 お名前	様		*販売店
	ご住所		
TEL: ()		-	

*欄に記入のない場合、本書は無効となることがありますので、必ず記入の有無をご確認ください。

保証規約

- 1 保証期間中であっても以下の理由またはこれに準ずる理由により生じた故障などについては本保証書は適用されません。
 - ・取扱上の不注意、誤った使用方法
 - ・天災、火災などによる故障または損傷
 - ・お買上げ後の転居等による輸送、移動、落下など
 - ・保存上の不備
 - ・弊社または弊社の指定した事業所以外で行われた修理、改造
 - ・本製品本来の使用目的以外の使用
 - ・一般家庭以外（例えば業務用の長時間使用、船舶への搭載）に使用された場合の故障および損傷
- 2 運賃諸掛り費用は原則としてお客様にてご負担願います。
- 3 無料保証期間はご購入の日から1年間です。
- 4 保証の適用されない故障および保証期間経過後の故障については、有料で修理いたします。
- 5 保証書の再発行はいたしません。
- 6 本書のご提示がない場合や無料保証期間を過ぎた場合は、有料修理になります。
- 7 本書は日本国内においてのみ有効です。

本書に明示した期間、条件のもとにおいて無料修理をお約束するものです。従って本書によってお客様の法律上の権利を制限するものではありません。



株式会社アテックス
ATEX <https://www.atex-net.co.jp/>

株式会社アテックス 大阪物流センター
〒595-0074 大阪府泉大津市小津島町6-11

■修理・アフターサービスについてのご相談・お問い合わせは



カスタマーサービス課

0120-486-505

受付時間 平日9:00~17:00(土・日・祝日・夏期休暇・年末年始を除く)