

# 保証書

品名	サロン フェイシャルスチーマー
品番	H00-M144
お買い上げ日*	年 月 日
保証期間	お買い上げ日から 本体1年間
販売店*	住所 〒
	店名
	電話( )
お客様*	ご住所 〒
	お電話( )
	お名前

様

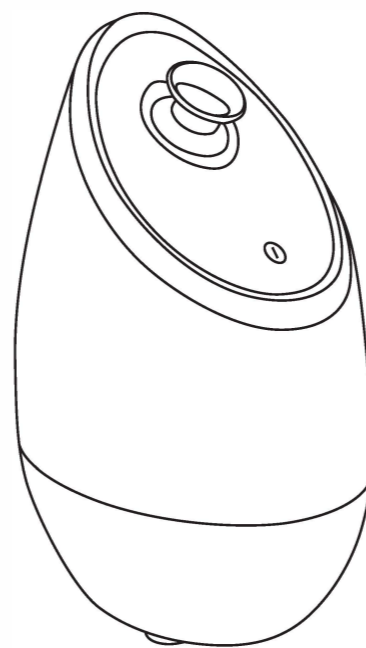
※印欄に記入のない場合、無効となります。必ず記入をご確認ください。  
本書に記入がない場合は、販売店及びお買い上げ日がわかるものを添付してください。

〈販売元〉  
株式会社 Francfranc  
03-4216-4021  
www.francfranc.com

〈製造元〉  
ライフオンプロダクツ株式会社  
カスタマーサポートセンター

TEL:0570-080856 10:00~17:00(土日祝、製造元休業日を除く)  
〒550-0015 大阪府大阪市西区南堀江1-12-19 四ツ橋スタービル8F

保証書キリトリ線



保証書付

この取扱説明書(裏表紙)には保証書がついています。必ず捺印をお受けください。

INSTRUCTION MANUAL

## 取扱説明書

SALON FACIAL STEAMER

サロン  
フェイシャルスチーマー

品番

H00-M144

- この度はお買い上げ頂きまして、誠にありがとうございます。
- この取扱説明書をよくお読みになり、正しくご使用ください。
- 取扱説明書及び、保証書は大切に保管してください。
- ご使用前に「安全上のご注意」を必ずお読みください。

# Francfranc

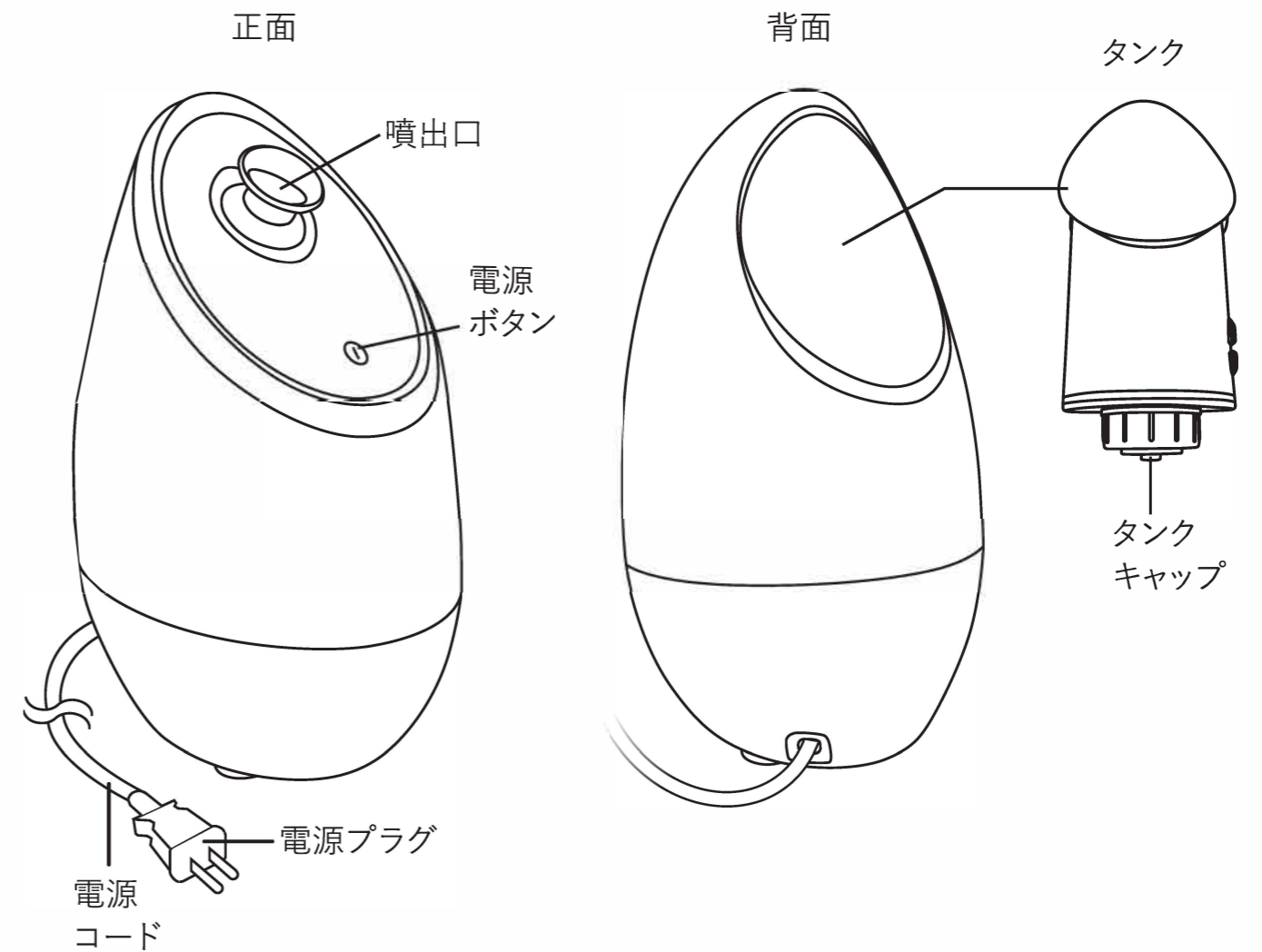
この製品は日本国内でのみご使用になれます。  
This appliance is designed for domestic use in Japan only and  
can not be used in any other country.

## もくじ

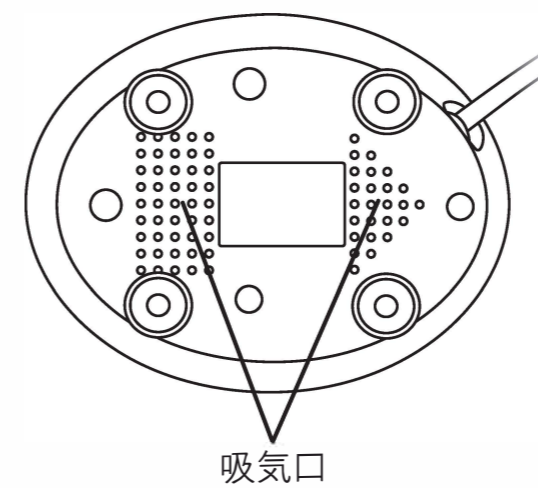
はじめに	もくじ	1ページ
	各部名称	2ページ
	安全上のご注意	3~4ページ
使い方	ご使用前の注意	5ページ
	ご使用前の準備	6ページ
	操作方法	7ページ
	日常の点検・お手入れ	8ページ
	保管のしかた	9ページ
困ったときは	故障かな?	9ページ
	アフター販売	10ページ
	アフターサービス	11ページ
	カスタマーサポートセンター	11ページ
	MEMO	12ページ
	仕様	13ページ
	保証書	裏表紙

## 各部名称

### 〈本体〉



### 底面







### 〈付属品〉













## 安全上のご注意

本製品を安全にご使用していただくため、ご使用前に本書を必ずよくお読みになり、十分にご理解していただいたうえで、ご使用を開始してください。本製品は家庭用です。


 <b>警告</b>	この表示を無視して誤った取り扱いをすると、人が死亡または重傷を負う可能性が想定される内容を示しています。	 このような表示は禁止を示します。
 <b>注意</b>	この表示を無視して誤った取り扱いをすると、人が軽傷を負ったり物的損害の発生が想定される内容を示しています。	 このような表示は強制を示します。

## 警告


<p><b>修理技術者以外の方は、絶対に分解したり、改造・修理を行ったりしないでください。</b></p> <p> 発火したり、異常動作して怪我をするおそれがあります。 改造禁止</p>	<p><b>浴室、シャワー、洗面器または水の入った容器の近くで使用しないでください。</b></p> <p> 感電や故障の原因となります。 禁止</p>
<p><b>本体に強い衝撃を加えないでください。</b></p> <p> 高所からの落下など強い衝撃を与えたり、投げつけたりしないでください。故障や水漏れの原因となります。 禁止</p>	<p><b>肌に異常がある箇所に使用しないでください。</b></p> <p> 傷等の悪化の原因となります。 禁止</p>
<p><b>幼児の手の届くところでのご使用はおやめください。</b></p> <p> やけど・部品を誤飲するおそれがあります。 禁止</p>	<p><b>電源コードを傷つけないでください。</b></p> <p> 加工したり、引っ張ったり、上に物をのせたりすると破損して、火災・感電の原因となります。 禁止</p>
<p><b>お手入れは必ず電源プラグを抜いてから行ってください。</b></p> <p> 感電や怪我をするおそれがあります。 強制</p>	<p><b>定期的に電源プラグのホコリを掃除してください。</b></p> <p> ホコリがたまると湿気などで絶縁不良となり、火災の原因となります。 強制</p>
<p><b>電源プラグを抜くときは、電源コードを持たずに必ず先端の電源プラグを持って抜いてください。</b></p> <p> 感電やけがの原因となります。 強制</p>	<p><b>電源は交流100Vのコンセントをご使用ください。</b></p> <p> 火災・感電の原因となります。 強制</p>
<p><b>濡れた手で電源プラグをコンセントから抜き差ししないでください。</b></p> <p> 感電やショートの原因となります。 禁止</p>	<p><b>噴出口や本体底面の吸気口に金属物や異物をいれたり、塞いだりしないでください。</b></p> <p> 感電の原因となります。 禁止</p>

## 警告

**電源プラグは、ホコリや汚れが付着していないか確認し、根元まで確実に差し込んでください。**


 **強制** ホコリや汚れが付着したり、がたつきで接続が不完全な場合は異常に発熱し、電源コードが溶けたり変形して感電や火災の原因となります。

**異常に気づいたら使用を中止してください。**


 **強制** 異臭、発熱、変色、変形、その他今までと異なることに気づいた時は、ただちに使用を中止してください。そのまま使い続けると発熱、発煙する原因となります。

## 注意


**タンクには精製水を使用し、他の液体（水道水、化粧水、洗剤やその他の化学溶剤）を入れないでください。**

 故障の原因となります。  
禁止


**本体を安定させ、安全な場所で使用してください。特に使用中は、本体を動かさないようにしてください。**

 やけどの原因となります。  
禁止


**使用後本体が完全に冷めないうちは、噴出口、タンク等の高温部に触れたり、お手入れをしたりしないでください。**

 やけどの原因となります。  
禁止


**タンクに水を入れずにセットしたり、タンクを本体にセットしない状態で使用したりしないでください。**

 空焚き状態となり本体の劣化が早まります。  
禁止


**使用中は噴出口を覗かないでください。**

 やけどの原因となります。  
禁止


**使用中は本体の噴出口・タンク等の高温部に触れないでください。**

 やけどの原因となります。  
禁止


**使用中は噴出口の角度を変えないでください。**

 やけどの原因となります。  
禁止


**浴室など湿気の多い場所に保管しないでください。**

 故障の原因となります。  
禁止


**使用後にタンクを装着した状態で本体をゆするなどしないでください。**

 噴出口から湯滴が飛び、やけどをするおそれがあります。  
禁止


**熱に弱い人、やけどをする恐れのある高齢者、子供などは使用しないでください。**

 怪我の原因となります。  
禁止

**クレンジング剤や化粧水が手に付いた状態で本体の操作や給水を行わないでください。また本体にクレンジング剤、化粧水を付けたまま放置しないでください。**

 プラスチックが劣化し、変色やヒビが入り故障する原因となります。  
禁止

**顔のお手入れ以外の目的で使用しないでください。**

 やけどの原因となります。  
禁止

## 安全上のご注意

下記に該当する方は使用しないでください。

- ・皮膚アレルギーの人・皮膚病及びアトピー性皮膚炎の人（肌や身体のトラブルの原因となります）
- ・温度の感覚が自覚できない人（やけどの原因となります）

下記の箇所には使用しないでください。

- ・傷や湿疹、はれものなどがある箇所・皮膚炎、過度の日焼けなど、皮膚に異常のある箇所（傷等の悪化の原因となります。）

## ご使用前の注意

### 本体について

- 精製水を入れる前に、電源プラグをコンセントから抜いていることを確認し、その後、タンクに精製水を入れてください。
- 本体、電源コード、電源プラグは水につけないでください。本体を火気から遠ざけて使用・保管してください。湿気の多い場所に置かないでください。
- 本体購入直後、ご使用時に若干のプラスチック臭を感じる事があります。初めて使用するときには、試運転することをお勧めします。

### その他

- 使用中または使用后、痛みや不快感を感じた場合は、直ちに使用を中止してください。必要に応じて医師の診断を受けてください。

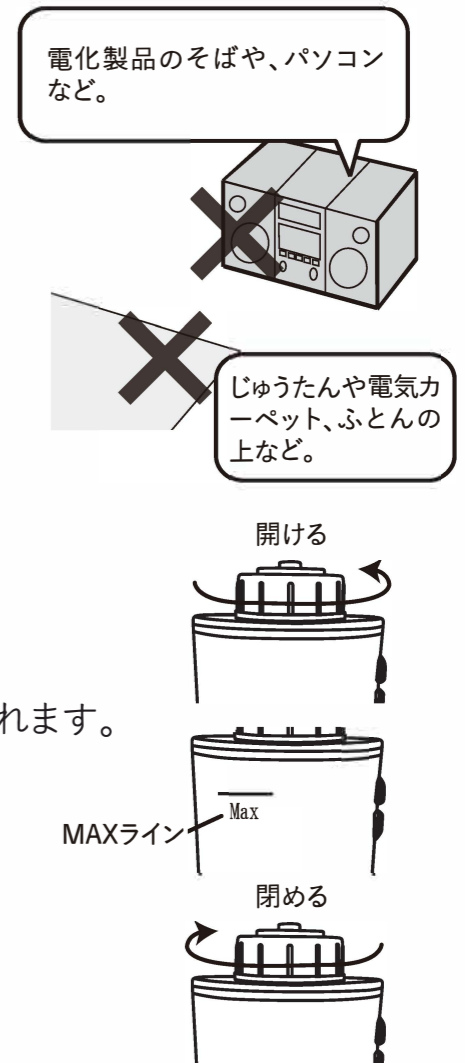
### 使用する水について

- 使用出来るものは精製水です。それ以外は使用できません。
- 以下のような水は絶対に使用しないでください。故障の原因となります。  
ミネラルウォーター、地下水、温泉水、アルカリイオン水、生理食塩水、弱酸性水、化粧水、アロマオイルなどを混ぜた水
- 精製水は薬局などでお買い求めください。開封後は冷蔵庫に保管してください。（「日本薬局方」「コンタクト用」どちらもお使いいただけます。）

## ご使用前の準備

### より良いお肌のお手入れを行うために

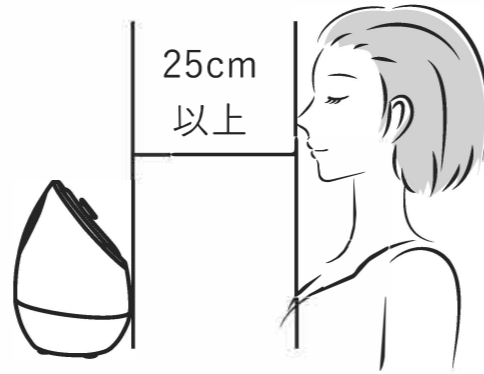
- ・使用する前に洗顔してください。
- ・使用の目安は、使い始めは週2～3回です。使用1か月後からは毎日使用できます。
- ・肌の調子を見ながら、回数・時間を調節してください。
- ・使用中に発疹・発赤・かゆみなど肌のトラブルが生じたときは、使用を中止してください。
- ・じゅうたんや電気カーペット、ふとんの上など水分を吸収しやすいところや吸気口をふさぐようなところには置かないでください。
- ・高温のスチームでやけどをしないように注意してください。
- ・電化製品のそばや、パソコンなどスチームを吸い込む恐れのあるものの近くには置かないでください。



1. タンクを本体から取り出します。
2. タンクキャップを矢印の方向に回して開けます。
3. タンクにMAXラインを超えないように精製水を入れます。
4. タンクキャップを矢印の方向に回して閉めます。
5. タンクを所定の位置に戻します。
6. 本体の電源プラグをコンセントに差し込みます。

## 操作方法

- 1.吹出口の角度を上下方向に手動で調整します。
- 2.電源ボタンを押してしばらくするとスチームがはじめます。
- 3.約50秒後、スチームが噴射されます。顔から噴出口の距離を適切に調整してください。  
使用時は洗顔後のメイクをしていない肌を、噴出口先端から25cm以上離し使用してください。  
使用後にフェイスパックやスキンケアを行ってください。  
美容液やフェイスパック、トリートメントを浸透させます。※浸透は全て角質層まで



**注意**

- ・高温のスチームが噴射されます。やけどをしないよう、噴出口から25cm以上離れてご使用ください。
- ・噴出口からは高温(90℃以上)のスチームが出ます。
- ・使用中は噴出口を覗かないでください。
- ・使用中は本体の噴出口・タンク等の高温部に触れないでください。
- ・使用中は噴出口の角度を変えないでください。

## 終了方法

- 1.タンクの水が無くなるとスチームの噴出が停止します。また約15分で自動的に電源が停止します。噴出中に停止にする場合は、電源ボタンを押してください。
- 2.使い終わったら電源を切った状態で本体を10分以上冷ましてください。
- 3.必ずコンセントから電源プラグを抜いてください。
- 4.タンクを外してタンク及び本体内部に残った水を完全に排水し、本体に付着した水滴等を清潔な乾いた布でよく拭き取ってください。

## アロマトレイについて

アロマトレイにアロマパッドを挿入し、先にアロマオイルを2滴ほど滴下してください。そのあと噴出口に差し込んで動作させると、アロマの香りのスチームをお楽しみいただけます。

※香りを変えたい場合は予備のアロマパッドを使用してください。

## 日常の点検・お手入れ

水垢付着防止・除去のため、月に1回程度、以下の手順で掃除してください。必ず電源を切ってから行ってください。

### 本体内部のお手入れ

- 1.タンクのMAXラインまで精製水を入れ、タンクキャップを閉めます。
- 2.タンクを本体にセットします。
- 3.本体を水平に3~4回振ります。(傾けないでください)
- 4.タンクを取り外し、本体内部の水を排水します。
- 5.手順2・3・4を2~3回繰り返します。
- 6.タンクを振り洗いしながらタンク内の精製水を排水し、タンクや本体部分の水分をしっかりと拭き取り、十分に乾かします。

※残った水分が本体内部に入るおそれがありますので、本体を逆さまにしたりしないでください。

排水しても本体内には水が少し残ります。残った水は次回使用時に沸騰するため、衛生上問題ありません。

### 噴出口のお手入れ

噴出口周辺の汚れは綿棒で軽く拭き取ってください。

### 本体外側のお手入れ

水に浸した布をよく絞ってから拭き取ってください。  
金たわし、研磨剤入りクリーナー、または腐食性の液体(ガソリン、シンナー、ベンジンやアセトンなど)を使用しないでください。

## 保管のしかた

- ・必ず使用後は残った精製水を本体とタンクからしっかりと排水してください。
- ・使用後は必ず十分に乾燥させてから、風通しの良い場所で保管してください。
- ・長期間使用しないときは、本体のお手入れをしてから保管してください。
- ・使用しないときは、電源プラグをコンセントから抜いて保管してください。
- ・火気のそばや直射日光、浴室や脱衣所など高温多湿の場所に放置しないでください。
- ・子供の手の届かない場所に保管してください。

## 故障かな？

次の点検を行ってください。

修理、サービスを依頼される前に、下の表に従って点検してください。

症状	調べるところ	対処方法
電源が入らない	電源に接続されていない。	電源プラグをコンセントに接続してください。
スチームが出ない	電源ボタンを押していない。	電源ボタンを押してください。
	タンクに精製水がない。	精製水を入れてください。
	タンクが本体に正しくセットされていない。	タンクが正しくセットされているか確認してください。

上記の内容をお調べいただき、それでも不具合がある場合は使用を中止し、お買い上げ店または、製造元カスタマーサポートセンター(P.11)へご連絡ください。

## アフター販売



CS-K1651  
アロマパッド3個セット  
660円(税込)

ご注文は代金引換のみの発送とさせていただきます。  
北海道・沖縄及び離島の送料は製造元カスタマーサポートセンターまでお問い合わせください。  
本書の税額はすべて2020年12月時点の税率となります。

消耗品やお問い合わせはこちら

製造元カスタマーサポートセンター専用ナビダイヤル

▶ **0570-080856** 受付時間 **10:00~17:00**

※時間帯により、電話が集中し、つながりにくい場合がございます。予めご了承ください。  
※電話番号をお確かめのうえ、おかけ間違いのないようご注意ください。  
※電話番号・受付時間などについては、変更になる場合がございます。

## アフターサービス

### ●保証書

必ず販売店印及びお買い上げ日をご確認のうえ、お買い上げの販売店から受け取り、内容をよくお読みのうえ、大切に保管してください。

※オンラインショップなどでお買い上げの場合は、販売店の購入明細、日付の入った代金引換の領収書などが販売店印の代わりとなりますので、大切に保管してください。

### ●アフターサービスについてご不明の場合

お買い上げの販売店または、製造元カスタマーサポートセンターにご相談ください。  
補修用性能部品の保有期間は生産終了後5年です。

## カスタマーサポートセンター

### WEBからのお問い合わせ



受付時間外のお問い合わせはお問い合わせフォームにて受け付けております。

▶ [lifeonproducts.co.jp/contact/form2](https://lifeonproducts.co.jp/contact/form2)

※返信は受付時間内での対応となります。予めご了承ください。

### TEL

お電話でのお問い合わせはこちら

お問い合わせの前に…

取扱説明書内の「故障かな？」にあてはまりませんか？症状をご確認のうえ、お問い合わせください。

ご購入後のお問い合わせにつきましては、以下の項目をご確認のうえお問い合わせください。

■品番 ■色 ■お買い上げ店名 ■お問い合わせ内容 ■お買い上げ日

製造元カスタマーサポートセンター専用ナビダイヤル

▶ **0570-080856** **受付時間 10:00～17:00** (土日祝、製造元休業日を除く)

※時間帯により、電話が集中し、つながりにくい場合がございます。予めご了承ください。

※電話番号をお確かめのうえ、おかけ間違いのないようご注意ください。

※電話番号・受付時間などについては、変更になる場合がございます。

**製造元** ライフオンプロダクツ株式会社 **販売元** 株式会社Francfranc

**製造元カスタマーサポートセンター**

**TEL:03-4216-4021**

[www.francfranc.com](http://www.francfranc.com)

〒550-0015 大阪府大阪市西区南堀江1-12-19 四ツ橋スタービル8F

TEL:0570-080856 (10:00～17:00/土日祝製造元休業日を除く)

## MEMO

## 仕様

品番	H00-M144
電源	AC100V 50/60Hz
消費電力	250W
タンク容量(約)	80ml
スチーム発生量(約)	8ml/分
スチーム温度(約)	39°C(吹出口より25cmの距離)※周囲温度23°C時、水温21°C時
スチーム・ミストの種類	温スチーム
オートオフ(約)	15分
連続使用可能時間(約)	10分
電源コード(約)	1.7m
本体寸法(約)	112×146×200mm
本体重量(約)	605g
セット内容	本体、アロマトレイ(アロマパッド装着済み)、アロマパッド×3、取扱説明書(保証書付)

※製品の仕様や詳細は改良の為、予告なく変更される場合があります。

## 保証規定

- 1.取扱説明書、注意事項などに従った正常な使用状態で保証期間内に故障した場合には、お買い上げ店にて無料保証の受付をさせていただきます。
- 2.保証期間内に前項に該当する故障が発生し、無料保証を受ける場合は、製品と本書をお買い上げ店にご持参、ご提示のうえご相談ください。
- 3.無料保証をご依頼になる場合、窓口までの送料等はおお客様負担となります。
- 4.保証期間内でも次の場合は有料とさせていただきます。

- 本書の提示がない場合。
- 本書にご購入日、お買い上げ店名の記載がない場合、あるいはこれらの字句を書き換えられた場合。
- 使用上の誤り、お客様またはお買い上げ店以外での、修理、調節、改造による故障及び損傷。
- 家庭用以外(業務用)でのご使用の場合。
- お買い上げ後の輸送、移動、落下等による故障及び損傷。
- 火災、地震、水害、落雷、その他の天災地変、公害や異常電圧による故障及び損傷。
- 消耗品及び付属品の破損は保証対象外となっております。

- 5.本書は再発行いたしませんので、大切に保管してください。
- 6.本書は日本国内に限り有効です。This warranty is valid only in Japan.

保  
証  
書  
キ  
リ  
ト  
リ  
線