

## 保証規定

- 保証期間内に正常な使用において故障した場合には、本保証書に記載された内容及び条件に基づき無料交換いたします。
- 本体を落として破損した場合は保証規定の対象外となります。
- 保証期間内でも次のような場合は有料交換となります。
  - (1)本保証書の紛失、あるいは提示がないとき。
  - (2)本保証書の所定事項への未記入、改ざんが認められるとき。
  - (3)販売店による、販売店の表示、印、購入年月日の記入がないとき。
  - (4)お買い上げ後の運送、落下などによる故障や損傷のとき。
  - (5)火災、地震、水害、公害、その他の天変地異による故障や損傷のとき。
  - (6)改造、使用方法、使用者の責任に帰すと認められる故障や損傷のとき。
  - (7)注意事項を遵守しなかった原因による故障や損傷のとき。
  - (8)PSE認証を受けていない製品を本体の電源として使用したとき。
- 交換依頼の場合は、お買い上げの販売店、取扱店へ保証書を添えてご持参ください。
- 送付による交換依頼の場合は、お客様にて往復送料のご負担をお願いします。
- 本保証書の再発行は致しません。紛失しないよう大切に保管してください。
- 本製品の使用による接続した機器、本体に関する故障、破損、メモリーの消失等の場合には、弊社では一切の責任を負いかねますので、予めご了承ください。

## 保証書

商品名	フレ キャリーファン		
ご購入日	年	月	日
お名前			
ご住所			
お電話	Eメール		
販売店名・取扱い店名/印			
			保証期間 ご購入日より 6ヶ月


■販売元  
株式会社 Francfranc  
TEL : 03-4216-4021  
www.francfranc.com

■製造元  
エレス株式会社  
〒150-0021 渋谷区恵比寿西 1-16-6  
TEL : 03-6809-0320  
support@elaice.jp

# 取扱説明書

FRAIS CARRY FAN

## フレ キャリーファン



- この度はお買い上げ頂きまして、誠にありがとうございます。
- この取扱説明書をよくお読みになり、正しくご使用ください。
- 取扱説明書及び、保証書は大切に保管してください。
- ご使用前に「安全上のご注意」を必ずお読みください。

フレキャリーファンオーロラは加工特有のにおいが発生することがありますが、商品本体に問題はありません。また、時間の経過と共ににおいはなくなります。

## 保証書付

この取扱説明書（裏表紙）には保証書がついています。必ず捺印をお受けください。

# Francfranc

## ⚠️安全上の注意 ※安全にお使いいただくために必ずお読みください。



誤った取扱いをすると、人が死亡または重症・障害を負う可能性が想定される内容

- 万一、異常な発熱、煙が出る、異臭や異音など異常に気が付いた場合は、直ちに使用を中止し、電源を切って、接続ケーブルなどを外してください。異常な状態のまま使用すると、火災・感電の原因となります。異常状態がなくなるのを確認した後、販売店または弊社にご連絡ください。
- お客様自身による修理・改造はしないでください。火災・感電の原因となります。内部の点検・調整・修理は販売店または弊社にご依頼ください。
- 落としたり、強い衝撃や振動を与えないでください。故障・破損の原因となります。異常を感じた際は使用を中止し、販売店または弊社までご連絡ください。
- 故障や破損した状態で使用しないでください。思わぬ事故の原因となります。
- 充電用 USB ケーブルを加工したり、無理に曲げたり、ねじったり、引っ張ったりしないでください。故障の原因となります。
- 充電用 USB ケーブルを抜き差しするときは必ず根本部分を持って抜き差ししてください。ケガや事故、破損の原因となります。
- 充電用 USB ケーブルの差し込みに違和感を感じたら無理に差し込まず、販売店に連絡してください。無理に差し込むと発熱し USB プラグが溶けたり、変形して感電や火災の原因となります。
- 水につけたり、水を掛けたりしないでください。また水洗いは絶対にしないでください。感電やショート、発火の原因となります。
- 濡れた手で触らないでください。感電や故障、破損の原因となります。
- 子供だけで使用させないでください。感電やケガ、思わぬ事故の原因となります。
- 次のような場所での使用や保管はしないでください。火災や感電などの原因となります。
  - ストーブなどの暖房機器や火気の近く
  - 直射日光の強い場所、炎天下の車内など高温になる場所
  - 有機溶剤（シンナー、塗料など）、ガスを使用している近く
  - 加湿器の近く
  - 風呂場、洗濯機の近く、台所などの水場や湿気の多い所
  - 乳幼児やペットの手が届くところ



誤った取扱いをすると、人が傷害を負う可能性及び、物的損害の発生が想定される内容

- USBプラグ、Type-Cプラグ、Type-Cポートにゴミやホコリ、金属片などが付着しないようにしてください。発熱や発火の原因となります。
- 充電中に、充電用 USB ケーブルの上に物を置くなどしないでください。また、差し込みの際ひっかかり等異常を感じた際は無理に差し込まない様にしてください。火災や故障、破損の原因となります。
- 充電をしたまま放置をしないでください。また、可燃物の近くで放置をしないでください。
- 充電が完了したらすみやかに充電用ケーブルを本体から外してください。
- ガードに指や髪の毛などを近付けないでください。巻き込まれケガをするおそれがあります。
- スタンドを使用する場合は、平らで安定した場所で使用してください。
- 風を長時間連続して身体に当てないでください。健康を害するおそれがあります。
- お手入れをする場合は、ベンジンやシンナー、アルコールなどの揮発性有機溶剤が含まれているものは使用しないでください。変色や変形、故障の原因となります。



その他異常な発熱、煙が出る、異臭や異音があるなどの異常が発生した場合は、直ちに使用を中止し、販売店または弊社までご連絡ください。

## 製品の廃棄について




この製品はリチウムイオン電池を使用しています。通常の家庭ごみとして廃棄することはできません。ご不要になった製品を廃棄する場合は、自治体の指示に従ってください。廃棄方法が分からない場合は、弊社 HP(www.elaice.jp/information/recycle/)にてご確認ください。

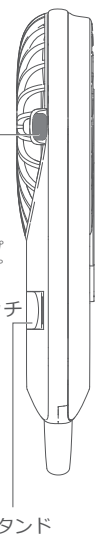
## 各部名称

### ■ 本体

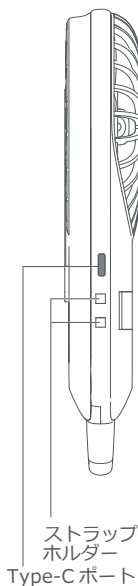
【正面】



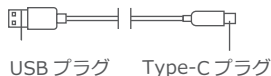
【左側面】



【右側面】

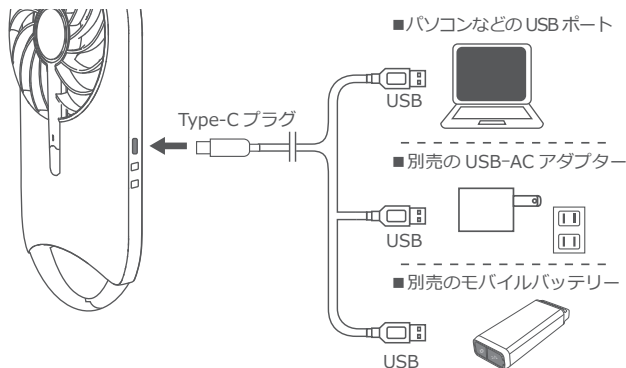


### ■ 充電用USBケーブル



## 充電方法

1. 充電用 USB ケーブルの USB プラグをパソコン等の USB ポートや、予めコンセントへ差し込んだ別売の USB-AC アダプターやモバイルバッテリーの USB 出力ポートへ接続します。
2. 充電用 USB ケーブルの Type-C プラグを本体側面の Type-C ポートに差し込みます。
3. 充電中は充電ランプが白く点滅し、充電が完了すると消灯します。
4. 充電が完了したら、充電用ケーブルを本体から取り外してください。



長期間充電せずに保管した場合に、再度充電する際に充電ランプが点滅しないことがあります。そのまま充電し、一定時間お待ちいただくと再び充電ランプが白く点滅を開始し、充電が完了すると消灯します。  
ご使用に問題はございません。

### ⚠️ 注意

- 無理にプラグを押し込むと破損の原因になります。
- フレ キャリーファンに付属の充電用 USB ケーブル以外は絶対に使用しないでください。
- 充電が完了したら充電用 USB ケーブルを外してください。充電状態を長く継続すると、充放電を繰り返し、バッテリーの寿命が短くなります。

### リチウムイオン蓄電池について

- バッテリーの交換は出来ません。
- 充放電可能回数は約 300 回です。繰り返し充電すると満充電時に使用できる時間が少しずつ短くなります。
- 充電はバッテリーの容量をある程度消費してから行ってください。バッテリーが常に満充電に近い状態で充電を繰り返すと、電池の寿命が短くなります。
- バッテリーが空の状態でも長期間放置すると、バッテリーの寿命を縮めてしまいます。最低でも 1ヶ月に1度、50%程度の充電を行ってください。

## 使用方法

初めて使用する時は、フル充電してから使用を開始してください。

### ■ ON にする

電源スイッチを**長押し**すると、運転ランプが点灯し運転が開始されます。

### ■ OFF にする

運転中、電源スイッチを**長押し**すると電源をOFF にすることができます。

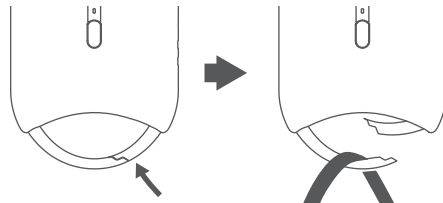
### ■ 風量切り替え

電源スイッチを押すごとに風量(3段階)を切り替えることができます。

「弱 → 中 → 強」

### ■ カラбинаを使用する場合

カラбинаの開閉部を内側に押し広げ、鞆などに取り付けます。開いた開閉部は自然に閉じます。

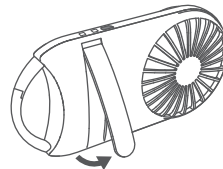


### ⚠️ 注意

- カラбинаは必ず内側に押し広げ、無理に外側に開かないでください。
- カラбинаを鞆などに取り付けた状態で強く引っ張ったり、無理な力を加えたりしないでください。
- 指などを挟まないように注意してください。
- 鞆などに取り付けた後は、カラбинаがしっかりと閉じていることを確認してください。カラбинаを使用したことによる落下などで生じた直接・間接の損害について弊社はその責を負いかねます。

### ■ 卓上ファンとして使用する場合

本体背面のスタンドを立ち上げて使用します。



### ⚠️ 注意

- スタンドに無理な力を加えないでください。
- 必ず平らで安定した場所で使用してください。
- ツルツルした表面の上で使用すると、滑ってしまう可能性があります。置く場所を変えるか、風量を弱めて使用してください。

## メンテナンス方法

1. 電源スイッチが OFF になっていることを確認してください。充電中にメンテナンスはしないでください。
  2. 水で薄めた中性洗剤やせっけん水を布にふくませて汚れを拭き取ってください。
- ※ ベンジンやシンナー、アルコールなどの揮発性有機溶剤が含まれているものは使用しないでください。  
変色や変形、故障の原因となります。

## 仕様

入力	: DC 5V 800mA
充電電池	: リチウムイオン蓄電池
充電時間	: 約 2 時間 15 分
連続使用時間	: 最小約 1 時間 50 分～最大約 4 時間
本体外形寸法	: 約 75 × 25 × 147 mm
本体重量	: 約 80 g (本体のみ)
材質	: ABS (本体、羽根)
セット内容	: 本体、充電用USBケーブル、取扱説明書

- ※ 充電時間は接続機器の電源供給能力が低い場合に極端に長くなる可能性があります。
- ※ 使用時間は使用する風量の強さにより異なります。
- ※ オーロラデザインは抗菌仕様ではありません。
- ※ オーロラデザインの商品はオーロラ加工に個体差があります。