

小能量大英雄

你的任務是準備好自己的超人裝備並拯救受困森林大火的動物朋友們！我們趕緊出發吧！



使用手冊



任務檢查表

- | | | | |
|----------|-----------|-------------|-----------------|
| □ 泡綿鞋面x1 | □ 泡綿鞋背x1 | □ 木板x1 | □ 打氣筒x1 |
| □ 輪軸x2 | □ 條紋吸管x2 | □ 泡綿吸管固定器x1 | □ 泡綿輪軸塊x4 |
| □ 短連接器x1 | □ 長連接器x1 | □ 黑色吸管x1 | □ 鞋帶x1 |
| □ 超人背心x1 | □ 火焰紙x1 | □ 火焰紙板 | □ 一瓶水 (記得補充水分喔) |
| □ 車輪x4 | □ 泡綿輪軸塊x4 | □ 鞋帶x1 | □ 氣球x2 |



©2021 MEandMine, Inc. All Rights Reserved

組裝你的超能力裝備

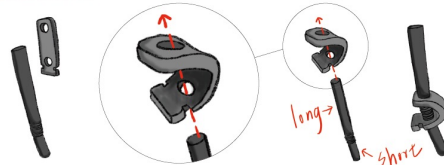
你將需要：




- 穿上你的超人背心，充滿能量，準備好全速出發吧！
- 將四個海綿輪軸塊分別插入木板上的四個洞口



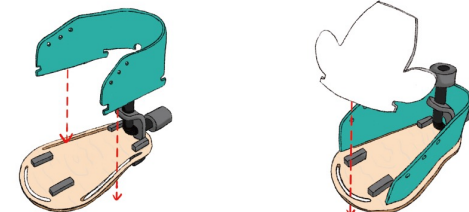
- 將海綿輪軸固定器折成U型，將吸管穿過折成U型後的固定器上兩個對齊的洞口。將吸管彎折處推到固定器的中間



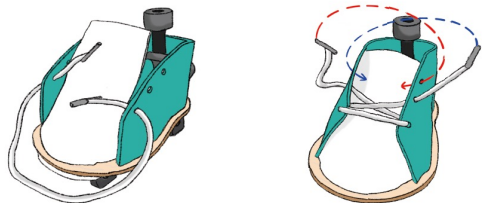
- 將吸管折成L形，將短連接器穿入吸管較長的一端。將長連接器穿入吸管較短的一端
- 將泡綿吸管固定器較大的一端插進木板的根部




- 將泡綿鞋背插入木板對應的洞口
- 將泡綿鞋面插入對應的洞口



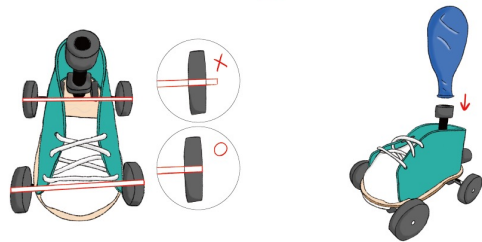
- 將鞋帶兩段的金屬片從外往內穿入鞋面，交叉穿鞋帶
- 太棒了！馬上完成了！把你的鞋帶綁的帥帥的吧！



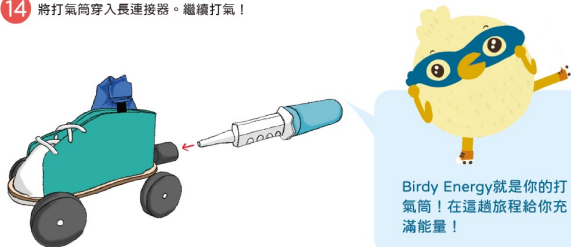
- 將兩根條紋吸管穿入在木板下方的海綿輪軸固定器。吸管要在正中間喔
- 將輪軸穿過條紋吸管，再將輪胎穿入四個輪軸的尾端



- 確保輪軸和輪胎是對齊、沒有突出來囉！
- 將氣球開口套在短連接器上



- 將打氣筒穿入長連接器。繼續打氣！




Birdy Energy就是你的打氣筒！在這趟旅程給你充滿能量！

打火救援隊，集合！

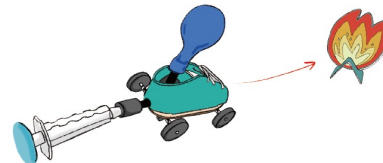
你將需要：



- 折彎火焰支架，將火焰紙板插入支架的縫隙中
- 將四個火焰放置在你的想像森林裡



- 現在就用你的超能量跑鞋對準森林大火。打氣、瞄準、發射！打氣、瞄準、發射！



能量充電！

你將需要：



火焰球攻擊！快點施展你的跑跳超能力來避開火焰球吧！每個跑跳動作都能訓練你的肌肉，讓它更強壯，為身體注入滿滿超能力！

- 穿上你的超人背心
- 邀請玩伴一起加入，向你施展火焰球攻擊
- 你必須在想像森林裡快速移動來避開火焰球，每一步都能讓你的肌肉充滿能量！
- 活動結束後，記得喝很多水來讓自己恢復元氣

