

太陽風鈴

在此探索盒中，你將組裝一個帶有紫外線變色珠的三層太陽風鈴。製作自己專屬的UV小吊飾，跟著你到處探險，並適時提醒你塗抹防曬乳來保護自己跟皮膚好朋友囉！



使用手冊



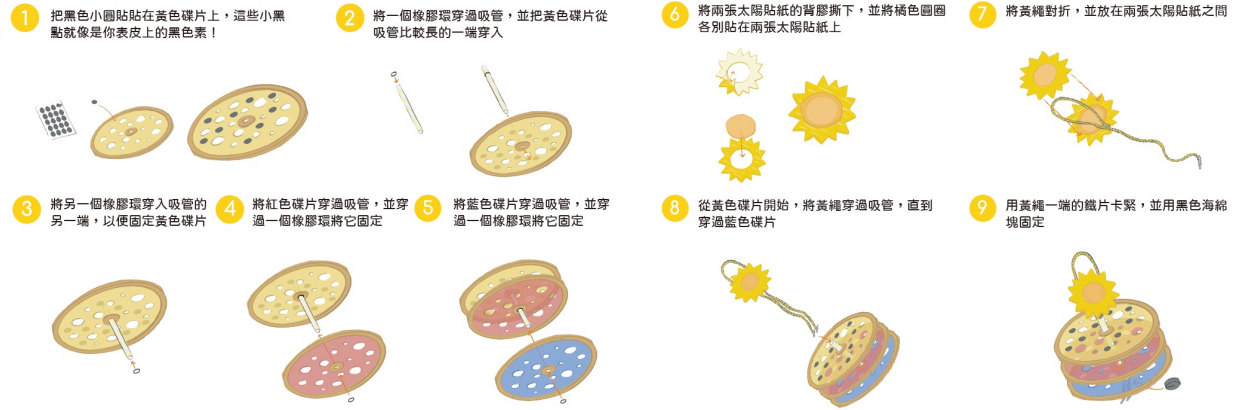
任務檢查表



©2021 MEandMINE, Inc. All Rights Reserved

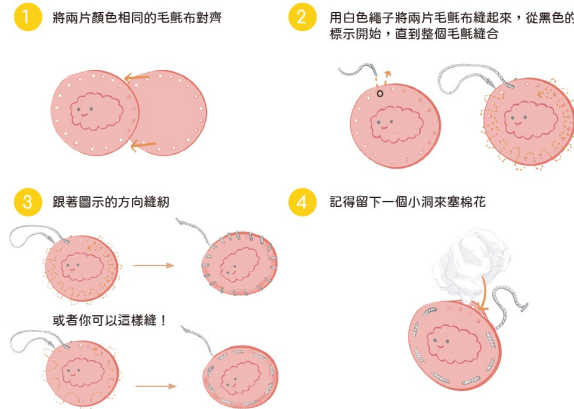
太陽風鈴

你將需要：




微笑小吊飾

你將需要：



日光浴時間

太陽風鈴跟微笑吊飾都完成了，帶著它們一起去日光浴吧！身體可以透過皮膚吸收滿滿的超級維生素D！



紫外線實驗室

你將需要：



神奇的紫外線變色珠

室內
紫外線嗶嗶下

這些小珠子很特別囉！看看他們在陽光底下是如何變色的吧！陽光越強烈，他們的顏色就變得越深。這也代表你的皮膚正在生產更多的維生素D！當你在陽光底下盡情玩耍的同時，記得塗上防曬乳保護你的皮膚囉！

UV變色鑰匙圈

你將需要：



聰明的防曬小幫手

將你最喜歡的微笑小吊飾拆下，用吊飾繩子的尾端穿進有黑色標示的洞中。用鑰匙圈扣夾穿過微笑小吊飾，就可以將吊飾掛在背包或是衣服上。當變色珠的顏色變得非常鮮豔，就是提醒你：擦防曬乳的時間到囉！

當鑰匙圈上的珠子因為紫外線變色時，記得要擦很多防曬乳保護你的皮膚好朋友囉！

