

Safety Instructions and Warnings

SMART INDUCTION BURNER



The Hestan Cue™ Smart Cooking System



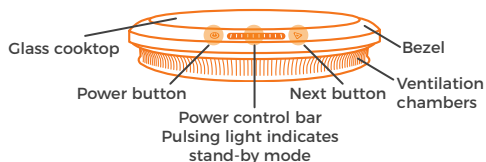
SMART INDUCTION BURNER

Important Safety Information

- **PLEASE READ THESE SAFETY INSTRUCTIONS AND WARNINGS BEFORE USING THE HESTAN CUE SMART COOKING SYSTEM AND KEEP IN A SAFE PLACE FOR FUTURE REFERENCE.**
- **ALWAYS FOLLOW THESE SAFETY INSTRUCTIONS TO AVOID PERSONAL INJURY, FIRE OR DAMAGE TO THE INDUCTION BURNER. THE INDUCTION BURNER SHOULD ONLY BE USED IN ACCORDANCE WITH THESE SAFETY INSTRUCTIONS.**
- Complete and updated documents are available at hestancue.com/guides. Please read through the following documents before using the Hestan Cue Smart Cooking System.
 - This Safety Instructions and Warnings booklet
 - Quick Start Guide
 - Product and System Guide
- Hestan Cue Smart Cooking System requires the following: Hestan Cue Smart Induction Burner, one or more pieces of Hestan Cue cookware and the Hestan Cue App. The complete system is required for guided cooking functionality.

WARNING: Read this document in its entirety and save in a safe place for future reference. Please adhere to the safety information and instructions provided in this guide. Failure to do so may result in property damage, fire electrical shock, serious injury, or death, and may void the warranty that accompanies this product. Basic safety, precaution and awareness should always be observed.

SMART INDUCTION BURNER



Important Safety Warnings

- **WARNING: THE HESTAN CUE SMART INDUCTION BURNER IS A COOKING AID DESIGNED TO OPERATE AT VERY HIGH TEMPERATURES. ALL SURFACES MARKED WITH THIS SYMBOL SHOULD BE CONSIDERED A HOT SURFACE AT ALL TIMES WHEN THE BURNER IS PLUGGED IN. TOUCHING THE COOKING SURFACE WHEN THE BURNER IS PLUGGED IN MAY RESULT IN BODILY INJURY AND BURNS. RISK OF FIRE IF THESE INSTRUCTIONS AND WARNINGS ARE NOT FOLLOWED. ALL NORMAL PRECAUTIONS WHEN COOKING HOT FOOD SHOULD BE TAKEN.** The glass cooktop, bezel and cookware will remain hot long after cooking has ended and the unit has been turned off. Allow ample time for cooling before handling, cleaning or storing. Never leave the burner unattended while in use.
- **MEDICAL WARNING: WHEN IN USE, THE HESTAN CUE SMART INDUCTION BURNER GENERATES AN ELECTROMAGNETIC FIELD THAT MAY INTERFERE WITH MEDICAL DEVICES SUCH AS PACEMAKERS.** Anyone using such medical devices should exercise caution when in close proximity to a burner which is powered on, and should consult their doctor and/or the medical device manufacturer prior to using the Hestan Cue Smart Induction Burner.
- **WARNING: NEVER IMMERSER ANY PART OF THE HESTAN CUE SMART INDUCTION BURNER IN WATER,** including the electrical cord and plug. Never insert or remove the plug from a socket with wet hands. Extreme electrical shock, fire and death may result. Refer to the "Cleaning the Hestan Cue Smart Induction Burner" section below for cleaning instructions.
- **WARNING: NEVER PLACE ANY PART OF THE HESTAN CUE SMART COOKING SYSTEM ON OR NEAR HEATED COOKING RANGES, COOKTOPS, OVENS, BROILER/GRILLERS, OR MICROWAVES.** This includes the Hestan Cue Smart Induction Burner, Smart end cap and Hestan Cue cookware, such as the Fry Pan. Extreme damage, including fire and explosion, may occur.
- **WARNING: DO NOT USE THE HESTAN CUE SMART INDUCTION BURNER IF THE UNIT IS CRACKED, DAMAGED OR MALFUNCTIONING. IF THE SURFACE IS CRACKED, SWITCH OFF THE APPLIANCE TO AVOID THE POSSIBILITY OF ELECTRIC SHOCK.** Inspect the unit and power cord/plug for damage before each use.
- **WARNING: KEEP FLAMMABLE ITEMS AWAY FROM THE BURNER.** Failure to do so may result in fire.
- **WARNING: ADDING INGREDIENTS TO A HOT PAN CAN RESULT IN HOT SPLATTER, LOUD NOISES AND POPPING, ESPECIALLY WHEN HOT OIL IS PRESENT.** Use extreme caution when cooking to avoid bodily injury and burns. It is best to remove metal jewelry when cooking with heat. Never stand closer than 8" (21 cm) from the Hestan Cue Smart Cooking System. If the contents of the pan are spilling over, or excessively splattering, calmly unplug the Hestan Cue Smart Cooking System and wait for contents to cool entirely before cleaning and removing.


- **WARNING: ONLY USE RECOMMENDED COOKWARE WITH THE HESTAN CUE SMART INDUCTION BURNER.**
Refer to the "Suitable/Unsuitable Cookware" sections below for recommended cookware.
- This appliance can be used by children aged from 8 years and above and persons with reduced physical, sensory or mental capabilities or lack of experience and knowledge if they have been given supervision or instruction concerning use of the appliance in a safe way and understand the hazards involved.
- Children shall not play with the appliance.
- Cleaning and user maintenance shall not be made by children unless they are order than 8 and supervised.
- Keep the appliance and its cord out of reach of children less than 8 years.
- The appliances are not intended to be operated by means of an external timer or separate remote-control system.
- Metallic objects such as knives, forks, spoons and lids should not be placed on the hotplate since they can get hot.
- This appliance is intended to be used in household and similar applications such as:
 - Staff kitchen areas in shops, offices and other working environment;
 - Farm houses;
 - By clients in hotels, motels and other residential type environment;
 - Bed and breakfast type environments
- **IN THE EVENT OF A FIRE INVOLVING THE HESTAN CUE SMART INDUCTION BURNER:**
 - Calmly unplug the unit from the socket.
 - Attempt to extinguish the fire taking appropriate precautions for electrical and/or oil fires.
 - In the event of an uncontrollable fire, contact the emergency services immediately.
- Remove and discard all packaging materials and labels before using system.
- Do not allow liquids to boil over cookware. Do not allow food or liquids to heat directly on the Hestan Cue cooktop. Do not allow food or liquids to enter the internal parts of the Hestan Cue Smart Induction Burner. Follow cooking instructions carefully, and never overfill the cooking vessel with foods or liquids, as they may boil over and compromise the performance and safety of the Hestan Cue Smart Induction Burner. If liquids appear to be boiling over the cookware, unplug the unit immediately, allow to cool before cleaning or recommencing cooking. If liquid enters the induction burner, there is a risk of short circuit and electric shock.

Unplug the unit immediately and discontinue use.

- When using the Hestan Cue Smart Cooking System, follow cooking instructions in the Quick Start Guide and Product and System Guide carefully to avoid adverse effects
- Do not use the Hestan Cue Smart Cooking System for any purpose other than its intended purpose.
- The system does not contain user-serviceable parts. Never attempt to modify, replace or repair any of its parts. Contact Hestan Cue Customer Support if the unit malfunctions, or becomes damaged or broken, via: www.hestancue.com/support.
- This system is intended for use by adults. Do not allow a child or person of reduced physical, sensory or mental capabilities to operate, use or cook with the system without supervision by an adult person responsible for their safety.
- Keep small children away from the burner while cooking.
- Do not let the cord hang over the edge of a table or counter or come in contact with hot surfaces.
- When the Hestan Cue Smart Cooking System is not in use, it should be stored safely: turn the unit off, unplug the power cord from the outlet, wait for the burner to cool completely, then loosely wrap the extra cord around the bezel. Store the unit in a cool dry place.
- The Hestan Cue Smart Cooking System is for indoor, domestic household use only. Do not use or store outdoors. Keep away from direct sunlight.
- The Hestan Cue Smart Cooking System should only be used where there is adequate ventilation. Cooking in a poorly ventilated area may cause serious respiratory damage or death.
- Only use the system in appropriate cooking locations and on surfaces that are stable, flat, clean and dry. Refer to the "Selecting a Location" section of this guide for more information. Only use in dry locations. Do not use near water, water sources or other wet areas, such as sinks or sink drainboards.
- Do not operate the induction burner on any metal table, metal surface or stovetop.
- Before cleaning, switch off, unplug the unit, and allow it to cool down completely before proceeding. Refer to the "Cleaning the Hestan Cue Smart Induction Burner" section of this guide for more information.
- When handling warm or hot surfaces, only use dry potholders or oven gloves. Potholders/oven gloves that are not completely dry will conduct heat and produce steam when used on hot surfaces or cookware. Do not let

potholders/oven gloves remain on hot surfaces. Never use substitutes for a potholder/oven gloves, such as a towel, fabric or other material and/or apparatus. Burning and permanent injury may result.

- Excess weight could crack burner glass. Maximum weight of cookware with content should be less than 16 pounds (7.25 Kg.).
- Never heat foods in cans, jars or food storage containers of any kind, especially those that are sealed, internally pressurized or unopened. Pressure buildup could cause a violent rupture of the container, causing injury and damage.
- Some recipes used by the Hestan Smart Cooking System do not reach recommended temperatures by the USDA and/or the EFSA. Consuming raw or undercooked meats, poultry, seafood, shellfish or eggs may increase your risk of foodborne illness, especially if you have certain medical conditions or are pregnant.
- The burner is not recommended for deep frying use.
- Ensure cooktop surface and cookware are clean before each use. The buildup of grease or other flammable agents can result in a fire. Refer to the “Cleaning the Hestan Cue Smart Induction Burner” section of this guide for more information.
- Never move the burner while in use. If moving hot cookware, use extreme caution.
- Always remain mindful and cautious while the cooking system is in use. Never allow cookware to boil dry or burn.
- Only use cookware suitable for the Hestan Cue Smart Induction Burner. Cookware that is not properly sized, shaped, balanced or constructed of appropriate material and finish, may be hazardous. Refer to the “Suitable Cookware” section of this guide for more information.
- Do not block the ventilation chambers on the unit’s exterior. The unit could overheat.
- Only place cookware on top of the burner, and only when in use. Foreign objects left on cooktop may cause damage to the burner and/or get hot. Cookware left on cooktop may get hot.
- Do not use cast iron cookware with the Hestan Cue. Cast iron cookware can cause the burner to overheat and automatically turn off. Cast iron cookware can also scratch or crack the burner cooktop. Using cast iron may void your warranty.
- Do not wear or place metal objects close to the burner, such as rings, jewelry, watches, etc. Metal objects in close proximity to the induction burner could get hot.

- Keep magnetically sensitive objects, such as credit cards and bank cards, away from the burner.
- Do not clean burner while in use or while still hot. Hot steam and/or toxic gases can be released when attempting to clean cooktop while it is hot.
- Use caution when operating your smart device with the Hestan Cue Smart Cooking system. Hestan Smart Cooking Inc. is not responsible for any loss or damage to your smart device that results from using the device as part of the Hestan Cue Smart Cooking System.
- The Hestan Cue Smart Induction Burner has high electrical current requirements. Do not plug the unit into a multi-socket adaptor. Only plug the unit directly into a single socket.
- The use of an extension cord is NOT recommended because of the high electrical current requirements of the induction burner.
- If the plug does not fit into the power outlet, please contact a qualified electrician. Never modify the plug or blades in any way.
- The symbol  on this product or its packaging means that this product may not be treated as household waste. It should be handed to an appropriate collection point for the recycling of electrical and electronic equipment. Contact your local council or household waste disposal service for further information.

Suitable Cookware

- Hestan Cue cookware is always required when using guided cooking functionality on the Hestan Cue App. Hestan Cue cookware is also recommended for any general, non-guided cooking on the burner.
- It is possible to use most magnetic, flat-bottomed, induction-compatible cookware with the Hestan Cue Smart Induction Burner. Cookware with an 18/0 stainless steel base is suitable for induction cooking. If in doubt, check with your cookware manufacturer to determine if the cookware you are using is suitable for induction stovetops. For better results, we recommend cookware with a base diameter between 15cm and 22cm.

Unsuitable Cookware: DO NOT USE

- **USE OF UNSUITABLE COOKWARE COULD DAMAGE YOUR HESTAN CUE SMART INDUCTION BURNER AND/OR VOID YOUR WARRANTY.**

- Cookware with a base diameter less than 15 cm or larger than 22 cm
- Pottery
- Glass Ceramic
- Aluminum, hard-anodized, bronze or copper unless it is specified that it is compatible with induction stovetops
- Cookware with "legs" or "feet"
- Unbalanced cookware or cookware with a heavy handle
- Cast iron cookware
- Cookware without a flat bottom
- Stainless steel, unless it is specified that it is compatible with induction stovetops

Selecting a Location for Use

- Avoid scratching the glass cooktop. Moving or sliding cookware across the glass surface may result in scratching. Scratching may also be caused by specific kinds of cooking instruments, cast iron cookware, damaged cookware, or by using other foreign objects or materials on the cooktop.
- Place the Hestan Cue Smart Induction Burner on a stable and sturdy heat-tolerant, non-metal countertop or similar flat and suitable surface. The surface must be level and the burner must be well-supported and balanced to ensure even cooking and to prevent danger from the burner and/or cookware tipping or sliding off and causing injury.
- The Hestan Cue system works best in an environment with stable ambient temperatures. Try to keep it away from drafty windows, fans, HVAC outlets or other environmental elements that might artificially change the temperature of the internal sensor(s). High humidity may also negatively impact the performance of the Hestan Cue Smart Cooking System.
- Ensure there is ample space around and above the unit for safe and unrestricted cooking. Do not block the ventilation slits surrounding the unit.

Cleaning the Hestan Cue Smart Induction Burner

- **WARNING: NEVER IMMERSE THE UNIT, CORD OR PLUG IN WATER OR ANY OTHER LIQUID. NEVER PLACE THE UNIT IN AN AUTOMATIC DISHWASHER. DO NOT SPRAY THE OUTSIDE OF THE UNIT WITH LIQUID OR CLEANING PRODUCTS.** Liquid could enter the inside and cause a short circuit or electric shock. Ensure that the burner is cleaned after each use.

- To clean the unit:
 - Shut it off using the power button, unplug the cord, and allow the unit to cool down completely before proceeding.
 - Wipe top plate with a damp cloth, using a mild, non-abrasive dish soap if required.
 - To clean the control panel, wipe with a soft, dry cloth.
 - Do not use oven cleaners, abrasive products, scouring powders or pads to clean any part of the burner. These may leave scratches and damage the unit.

TIP: SHOULD A HOT SUGAR SPILL OCCUR, TURN OFF BURNER AND REMOVE COOKWARE. CAREFULLY SCRAPE OFF USING AN OVEN MITT AND SCRAPER WHILE STILL HOT, BUT TAKE CARE NOT TO SCRATCH THE COOKTOP GLASS. USE EXTREME CAUTION TO PREVENT INJURY.

Warranty Details

- This Hestan Cue Induction Burner is manufactured and inspected to ensure quality and performance. It is warranted to be free from defects in material and workmanship under normal household use for a period of two years after the date of purchase (the guarantee period) by the original purchaser. Proof of purchase required. Guarantee may not be transferred. This guarantee does not cover damage caused by accident, misuse such as not following product instructions, abuse, or commercial use. Scratches, stains, discoloration or damage from overheating are not covered by this guarantee. Incidental or consequential damages and normal wear and tear are not covered by this guarantee.
Hestan Smart Cooking Inc. promises the original purchaser to replace any defective part or item during the guarantee period. Should you have a problem with this item, please contact us via our website at hestancue.com. This guarantee gives you specific rights, and you may also have other rights, which may vary depending on your jurisdiction. Thank you for purchasing this item. We wish you years of cooking enjoyment.

Disclaimer of Liability

- Hestan Smart Cooking Inc. will not be liable for any damage to the Hestan Cue Smart Burner, or any other equipment, property or cookware, including the smart device used to connect with the system, which results from a failure to follow the warnings and instructions included in this Safety Instructions and Warnings booklet, the Quick Start Guide, the Product and System Guide and/or the Hestan Cue App. Your statutory rights are not affected.

SPECIFICATIONS:

Model: 410, 410A

Power: 1600W

Voltage: 220-240V-50Hz

Current: 9A



Instructions de sécurité et avertissements

BRÛLEUR À INDUCTION INTELLIGENT



Systeme de cuisine Hestan Cue™

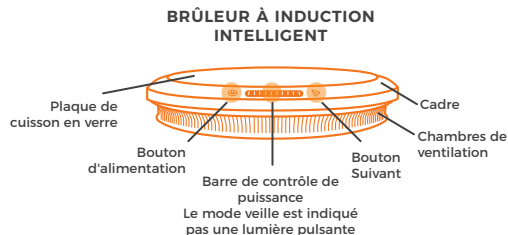


**BRÛLEUR À INDUCTION
INTELLIGENT**

Consignes Importantes de Sécurité

- **VEUILLEZ LIRE CES CONSIGNES ET AVERTISSEMENTS DE SÉCURITÉ AVANT D'UTILISER LE SYSTÈME DE CUISINE INTELLIGENT HESTAN CUE ET CONSERVER CE DOCUMENT EN LIEU SÛR AFIN DE POUVOIR VOUS Y RÉFÉRER ULTÉRIEUREMENT.**
- **RESPECTEZ TOUJOURS CES CONSIGNES DE SÉCURITÉ AFIN DE PRÉVENIR TOUT RISQUE DE BLESSURE OU D'INCENDIE, ET DE NE PAS ENDOMMAGER LE BRÛLEUR À INDUCTION. LE BRÛLEUR À INDUCTION DOIT ÊTRE UTILISÉ CONFORMÉMENT À CES CONSIGNES DE SÉCURITÉ UNIQUEMENT.**
- Documentation complète et mise à jour disponible sur hestancue.com/guides. Veuillez lire attentivement les documents suivants avant d'utiliser le système de cuisine intelligent Hestan Cue.
 - Livret de consignes et d'avertissements de sécurité
 - Guide de démarrage rapide
 - Guide produit et système
- Le système de cuisine intelligent Hestan Cue nécessite les éléments suivants : Le brûleur à induction intelligent Hestan Cue, un ou plusieurs éléments de la batterie de cuisine Hestan Cue et l'application Hestan Cue. Le système complet est requis pour activer la fonctionnalité de cuisine guidée.

ATTENTION : Lisez ce document dans son intégralité et conservez-le en lieu sûr afin de pouvoir vous y référer ultérieurement. Veuillez respecter les consignes de sécurité et les instructions indiquées dans ce guide. Le non-respect de ces consignes peut entraîner des dommages matériels, des incendies, des risques d'électrocution, des blessures graves, voire mortelles, et peut annuler la garantie qui accompagne ce produit. Les consignes élémentaires de sécurité, de précaution et de sensibilisation doivent toujours être respectées.



Avertissements de sécurité importants

- **ATTENTION : LE BRÛLEUR À INDUCTION INTELLIGENT HESTAN CUE EST UN APPAREIL DE CUISSON CONÇU POUR FONCTIONNER À TRÈS HAUTE TEMPÉRATURE. TOUTES LES SURFACES MARQUÉES DE CE SYMBOLE DOIVENT TOUJOURS ÊTRE CONSIDÉRÉES COMME CHAUDES LORSQUE LE BRÛLEUR EST BRANCHÉ. TOUT CONTACT AVEC LA SURFACE DE CUISSON LORSQUE LE BRÛLEUR EST BRANCHÉ PEUT ENTRAÎNER DES BLESSURES CORPORELLES ET DES BRÛLURES. LE NON-RESPECT DE CES INSTRUCTIONS ET AVERTISSEMENTS PEUT ENTRAÎNER DES RISQUES D'INCENDIE. LORS DE LA CUISSON D'ALIMENTS, TOUTES LES PRÉCAUTIONS HABITUELLES DOIVENT ÊTRE PRISES.** Une fois la cuisson terminée et l'appareil éteint, la plaque de cuisson en verre, le cadre et la batterie de cuisine resteront chauds encore longtemps. Laissez l'appareil refroidir avant de le manipuler, de le nettoyer ou de le ranger. Ne laissez jamais le brûleur sans surveillance pendant l'utilisation.
- **AVERTISSEMENT MÉDICAL : ALLUMÉ, LE BRÛLEUR À INDUCTION INTELLIGENT HESTAN CUE GÉNÈRE UN CHAMP ÉLECTROMAGNÉTIQUE POUVANT INTERFÉRER AVEC CERTAINS DISPOSITIFS MÉDICAUX TELS QUE LES PACEMAKERS.** Toute personne porteuse d'un tel dispositif médical doit faire preuve de prudence lorsqu'elle se trouve à proximité d'un brûleur allumé et doit consulter son médecin et/ou le fabricant du dispositif médical avant d'utiliser le brûleur à induction intelligent Hestan Cue.
- **ATTENTION : N'IMMERGER AUCUNE PARTIE DU BRÛLEUR À INDUCTION INTELLIGENT HESTAN CUE DANS L'EAU,** y compris le cordon électrique et la prise. Ne jamais brancher ou débrancher l'appareil avec les mains mouillées. Le non-respect de cette consigne peut entraîner des risques d'électrocution extrême, d'incendie ou de mort. Pour les instructions relatives au nettoyage, reportez-vous à la section « Nettoyage du brûleur à induction intelligent Hestan Cue » ci-dessous.
- **ATTENTION : NE PLACEZ AUCUN ÉLÉMENT DU SYSTÈME DE CUISINE INTELLIGENT HESTAN CUE SUR, OU À PROXIMITÉ D'UNE CUISINIÈRE, D'UNE PLAQUE DE CUISSON, D'UN FOUR, RÔTISSOIRE / GRILL OU FOUR MICRO-ONDES ALLUMÉS.** Ces éléments en question comprennent le brûleur à induction intelligent Hestan Cue, l'embout connecté et la batterie de cuisine Hestan Cue, comme la poêle à frire. Le non-respect de cette consigne peut entraîner des dommages très importants, notamment des incendies et explosions.
- **ATTENTION : NE PAS UTILISER LE BRÛLEUR À INDUCTION INTELLIGENT HESTAN CUE SI CELUI-CI EST FISSURÉ, ENDOMMAGÉ OU DÉFECTUEUX. AVERTISSEMENT:** Si la surface est fissurée, éteignez l'appareil pour éviter tout risque de choc électrique. Inspecter l'appareil, le cordon d'alimentation et la prise avant chaque utilisation pour identifier tout signe de détérioration.
- **ATTENTION : TENIR LES OBJETS INFLAMMABLES À L'ÉCART DU BRÛLEUR.** Le non-respect de cette consigne peut entraîner un incendie.


- **ATTENTION : AJOUTER DES INGRÉDIENTS DANS UNE POÊLE/CASSEROLE CHAUDE PEUT ENTRAÎNER DES ÉCLABOUSSURES BRÛLANTES, DES BRUITS FORTS, ET DES PROJECTIONS ; SURTOUT EN PRÉSENCE D'HUILE CHAUDE.** Soyez très prudent lors de la cuisson pour éviter les blessures et brûlures. Il est préférable d'ôter tout bijou en métal lorsque vous cuisinez à température élevée. Ne jamais se tenir à moins de 21 cm du système de cuisine intelligent Hestan Cue. Si le contenu de la poêle/casserole déborde, ou en cas de production excessive d'éclaboussures, débranchez calmement le système de cuisine intelligent Hestan Cue et attendez que le contenu refroidisse complètement avant de procéder au nettoyage.
- **ATTENTION : UTILISER UNIQUEMENT LES RÉCIPIENTS DE CUISSON RECOMMANDÉS AVEC LE BRÛLEUR À INDUCTION INTELLIGENT HESTAN CUE.** Pour savoir quels sont les récipients de cuisson recommandés, reportez-vous aux sections « Récipients de cuisson adaptés/non adaptés » ci-dessous.
- Cet appareil peut être utilisé par des enfants âgés de 8 ans et plus et des personnes ayant des capacités physiques, sensorielles ou mentales réduites ou manquant d'expérience et de connaissances les dangers impliqués.
- Les enfants ne doivent pas jouer avec cet appareil.
- Le nettoyage et la maintenance par l'utilisateur ne doivent pas être effectués par des enfants à moins qu'ils ne soient commandés à l'âge de 8 ans et sous surveillance.
- Gardez l'appareil et son cordon hors de la portée des enfants de moins de 8 ans.
- Les appareils ne sont pas conçus pour fonctionner avec une minuterie externe ou un système de télécommande séparé.
- Les objets métalliques tels que couteaux, fourchettes, cuillères et couvercles ne doivent pas être placés sur la plaque chauffante, car ils peuvent chauffer.
- Cet appareil est destiné à être utilisé dans des applications domestiques et similaires telles que:
 - Zones de cuisine du personnel dans les magasins, les bureaux et autres environnements de travail;
 - Maisons de ferme;
 - Par les clients dans les hôtels, motels et autres environnements de type résidentiel;
 - Environnements de type chambres d'hôtes
- **EN CAS D'INCENDIE IMPLIQUANT LE BRÛLEUR À INDUCTION HESTAN CUE SMART :**
 - Débranchez calmement l'appareil.

- Tentez d'éteindre l'incendie en prenant les précautions appropriées en cas d'incendie d'origine électrique et/ou dû à l'huile.
 - En cas d'incendie incontrôlable, contactez immédiatement les services d'urgence.
- Retirez et jetez tous les matériaux d'emballage et les étiquettes avant l'utilisation.
- Veillez à ce qu'aucun liquide en ébullition ne déborde hors de la poêle/casserole. Ne laissez pas d'aliments ou de liquide chauffer directement sur la plaque de cuisson Hestan Cue. Ne laissez pas d'aliments ou de liquide pénétrer dans les pièces internes du brûleur à induction intelligent Hestan Cue. Suivez attentivement les instructions de cuisson et ne remplissez jamais le récipient de cuisson à ras bord avec des aliments ou du liquide, car ils risqueraient de déborder et de compromettre les performances et la sécurité du brûleur à induction intelligent Hestan Cue. Si du liquide en ébullition déborde du récipient, débranchez immédiatement l'appareil, laissez-le refroidir avant de le nettoyer ou de reprendre la cuisson. La pénétration de liquide dans le brûleur d'induction peut entraîner un risque de court-circuit et d'électrocution. Débranchez immédiatement l'appareil et cessez de l'utiliser.
- Lors de l'utilisation du système de cuisine intelligent Hestan Cue, suivez attentivement les instructions de cuisson du Guide de démarrage rapide et du Guide produit et système pour éviter tout effet indésirable.
- N'utilisez pas le système de cuisine intelligent Hestan Cue à des fins autres que celles pour lesquelles il a été conçu.
- Aucune pièce du système ne peut être réparée par l'utilisateur. Ne tentez jamais de modifier, de remplacer ou de réparer l'une de ses pièces. Contactez le service clientèle Hestan Cue si l'appareil ne fonctionne pas correctement ou s'il est endommagé ou cassé, via le site www.hestancue.com/support.
- Ce système ne doit être utilisé que par des adultes. Ne laissez pas un enfant ou une personne dont les capacités physiques, sensorielles ou mentales sont réduites utiliser le système sans la surveillance d'un adulte responsable de sa sécurité.
- Les jeunes enfants doivent être maintenus à l'écart du brûleur lorsque vous cuisinez.
- Ne laissez pas le cordon pendre sur le bord d'une table ou d'un comptoir ou entrer en contact avec des surfaces chaudes.
- Lorsque vous n'utilisez pas le système de cuisine intelligent Hestan Cue, celui-ci doit être rangé en lieu sûr : éteignez l'appareil, débranchez le cordon d'alimentation de la prise, attendez que le brûleur refroidisse complètement, puis enroulez le cordon autour du cadre sans trop serrer. Rangez l'appareil dans un endroit frais et sec.

- Le système de cuisine intelligent Hestan Cue est destiné à un usage domestique en intérieur uniquement. Il ne faut pas l'utiliser ni l'entreposer à l'extérieur. Tenez-le à l'abri de la lumière directe du soleil.
- Le système de cuisine intelligent Hestan Cue ne doit être utilisé qu'en présence d'une ventilation adéquate. Cuisiner dans un endroit mal ventilé peut causer de graves problèmes respiratoires, voire la mort.
- N'utilisez le système que dans des zones adaptées à la cuisine et sur des surfaces stables, plates, propres et sèches. Pour plus d'informations, reportez-vous à la section « Sélection d'un emplacement » de ce guide. Utilisez-le uniquement dans des endroits secs. Il ne faut pas l'utiliser près d'eau, de sources d'eau ou d'autres endroits humides, tels que les éviers ou les égouttoirs d'évier.
- N'utilisez pas le brûleur à induction sur une table métallique, une surface métallique ou une plaque de cuisson.
- Éteignez, débranchez et laissez refroidir complètement l'appareil avant de procéder au nettoyage. Pour plus d'informations, reportez-vous à la section « Nettoyage du brûleur à induction intelligent Hestan Cue » de ce guide.
- Lorsque vous manipulez des surfaces chaudes, n'utilisez que des maniques sèches. Des maniques humides conduisent la chaleur et produisent de la vapeur lorsqu'elles sont utilisées sur des surfaces ou récipients chauds. Ne laissez pas reposer les maniques sur des surfaces chaudes. N'utilisez jamais de substituts de manique, tels qu'une serviette, un morceau de tissu ou d'autres matériaux et dispositifs. Cela peut entraîner des brûlures et blessures permanentes.
- Un poids excessif pourrait fissurer le verre du brûleur. Le poids des récipients remplis ne doit pas excéder 7,25 kg.
- Il ne faut pas chauffer d'aliments dans des boîtes de conserve, des bocaux ou des récipients en tous genres, en particulier lorsqu'ils sont scellés, pressurisés de l'intérieur ou non ouverts. L'accumulation de pression peut provoquer une rupture violente du récipient et entraîner des blessures et des dommages.
- Certaines recettes utilisées par le système de cuisine intelligent Hestan Smart ne correspondent pas aux températures recommandées par l'USDA et/ou l'EFSA. La consommation de viande, volaille, fruits de mer, coquillages, ou œufs crus ou mal cuits, peut augmenter le risque de maladies d'origine alimentaire, surtout si vous présentez un problème de santé particulier ou si vous êtes enceinte.
- Le brûleur n'est pas recommandé pour la friture.
- Assurez-vous que la surface de la plaque de cuisson et les récipients de cuisson sont propres avant chaque utilisation. L'accumulation de graisse ou d'autres agents inflammables peut provoquer un incendie. Pour plus d'informations, reportez-vous à la section « Nettoyage du brûleur à induction intelligent Hestan Cue »

de ce guide.

- Ne déplacez jamais le brûleur en cours d'utilisation. En cas de déplacement d'un récipient chaud, soyez très prudent.
- Restez toujours attentif et prudent lorsque le système de cuisine est en cours d'utilisation. Ne laissez jamais un récipient surchauffer à vide ou brûler.
- Utilisez uniquement des récipients adaptés au brûleur à induction Hestan Cue Smart. Les récipients de cuisson dont la taille, la forme, la conception ou la finition ne sont pas adaptées peuvent être dangereux. Pour plus d'informations, reportez-vous à la section « Récipients de cuisson adaptés » de ce guide.
- N'obstruez pas les chambres de ventilation extérieures de l'appareil. L'appareil pourrait surchauffer.
- Placez les récipients uniquement sur la partie supérieure du brûleur et seulement lorsqu'il est en cours d'utilisation. Les corps étrangers laissés sur la table de cuisson peuvent endommager le brûleur et/ou chauffer. Les récipients laissés sur la plaque de cuisson peuvent devenir chauds.
- N'utilisez pas de récipients en fonte avec Hestan Cue. Les récipients en fonte peuvent provoquer une surchauffe du brûleur qui s'éteindra automatiquement. Les récipients de cuisine en fonte peuvent également rayer ou fissurer la plaque de cuisson du brûleur. L'utilisation de fonte peut annuler votre garantie.
- Évitez de porter ou de placer des objets métalliques à proximité du brûleur, tels que des bagues, des bijoux, des montres, etc. Les objets métalliques situés à proximité du brûleur à induction peuvent chauffer.
- Éloignez du brûleur les objets à sensibilité magnétique, tels que les cartes bancaires.
- Ne nettoyez pas le brûleur lorsqu'il est en cours d'utilisation ou encore chaud. De la vapeur chaude et/ou des gaz toxiques peuvent être libérés lors de la tentative de nettoyage de la plaque de cuisson chaude.
- Soyez prudent lors de l'utilisation de votre appareil intelligent avec le système de cuisine intelligent Hestan Cue. Hestan Smart Cooking Inc. décline toute responsabilité en cas de perte ou d'endommagement de votre appareil intelligent suite à l'utilisation de l'appareil dans le cadre du système de cuisine intelligent Hestan Cue.
- Le brûleur à induction intelligent Hestan Cue nécessite une intensité électrique élevée. Ne branchez pas l'appareil sur un adaptateur multiprises. Branchez l'appareil directement sur une seule prise.
- L'utilisation d'une rallonge n'est PAS recommandée en raison de la forte intensité électrique requise par le brûleur à induction.

- Si la fiche ne s'insère pas dans la prise de courant, contactez un électricien qualifié. Ne modifiez en aucun cas la fiche ou les broches.
- Le symbole  apposé sur ce produit ou sur son emballage signifie qu'il ne peut pas être mis au rebut comme un déchet ménager. Il doit être remis à un point de collecte adapté au recyclage des équipements électriques et électroniques. Pour plus d'informations, contactez votre mairie ou le service local de mise au rebut des déchets ménagers. Récipients de cuisson adaptés

Récipients de cuisson adaptés

- Un récipient de cuisson Hestan Cue est toujours requis lors de l'utilisation de la fonction de cuisson guidée de l'application Hestan Cue. Les récipients de cuisson Hestan Cue sont également recommandés de manière générale pour toute cuisson non guidée sur le brûleur.
- Il est possible d'utiliser la plupart des récipients magnétiques à fond plat compatibles à l'induction avec le brûleur à induction Hestan Cue Smart. Les récipients de cuisson à la base en acier inoxydable 18/0 conviennent à la cuisson par induction. En cas de doute, consultez le fabricant de votre récipient de cuisson pour savoir si le récipient que vous utilisez convient aux cuisinières à induction. Pour de meilleurs résultats, nous recommandons un récipient avec un diamètre de base compris entre 15 et 22 cm.

Récipients de cuisson inadaptés : NE PAS UTILISER

- **L'UTILISATION D'UN RÉCIPIENT DE CUISSON INADAPTÉ PEUT ENDOMMAGER VOTRE BRÛLEUR À INDUCTION HESTAN CUE ET/OU ANNULER VOTRE GARANTIE.**
 - Récipient dont le diamètre de base est inférieur à 15 cm ou supérieur à 22 cm
 - Terre cuite
 - Vitrocéramique
 - Aluminium, aluminium anodisé, bronze ou cuivre, sauf indication contraire de compatibilité avec les plaques de cuisson à induction
 - Récipients de cuisson dotés de « pattes » ou de « pied
 - Récipients de cuisson déséquilibrés ou à poignée lourde
 - Récipients de cuisson en fonte
 - Récipients de cuisson sans fond plat
 - Acier inoxydable, à moins que ne soit spécifiée une compatibilité avec les plaques de cuisson à induction

Sélection d'un emplacement d'utilisation

- Évitez de rayer la plaque de cuisson en verre. Le déplacement ou le glissement d'un récipient sur la surface en verre peut provoquer des rayures. Les rayures peuvent également être causées par certains types d'ustensiles de cuisine, de récipients en fonte, de récipients endommagés ou par l'utilisation d'autres corps ou matériaux étrangers sur la plaque de cuisson.
- Placez le brûleur à induction intelligent Hestan Cue sur un plan de travail stable et robuste, résistant à la chaleur, non métallique ou sur une surface plane et adaptée aux caractéristiques similaires. La surface doit être plane et le brûleur doit être bien installé et équilibré pour garantir une cuisson uniforme et éviter tout risque de basculement ou de glissement du brûleur et/ou du récipient, ainsi que tout risque de blessure.
- Le système Hestan Cue fonctionne de manière optimale dans un environnement où les températures ambiantes sont stables. Si possible, maintenez-le à l'écart des fenêtres, ventilateurs, sorties de chauffage, ventilation et climatisation ou d'autres éléments susceptibles de modifier artificiellement la température du ou des capteurs internes. Un taux d'humidité élevé peut également avoir un impact négatif sur les performances du système de cuisine intelligent Hestan Cue.
- Assurez-vous que l'espace autour et au-dessus de l'appareil est suffisant pour une cuisson sûre avec une totale liberté de mouvement. N'obstruez pas les fentes d'aération sur les côtés de l'appareil.

Nettoyage du brûleur à induction intelligent Hestan Cue

- **ATTENTION : NE PLONGEZ JAMAIS L'APPAREIL, LE CORDON D'ALIMENTATION OU LA FICHE DANS L'EAU OU AUTRE LIQUIDE. NE METTEZ JAMAIS L'APPAREIL AU LAVE-VAISSELLE. NE VAPORISEZ AUCUN LIQUIDE OU PRODUIT DE NETTOYAGE SUR LA PARTIE EXTÉRIEURE DE L'APPAREIL.** Du liquide pourrait pénétrer à l'intérieur et provoquer un court-circuit ou une électrocution. Assurez-vous de nettoyer le brûleur après chaque utilisation.
- Pour nettoyer l'appareil :
 - Éteignez l'appareil à l'aide du bouton d'alimentation, débranchez le cordon d'alimentation et laissez-le refroidir complètement avant toute manipulation.
 - Essuyez la plaque supérieure avec un chiffon humide, en utilisant un liquide vaisselle doux et non abrasif si nécessaire.

- Pour nettoyer le panneau de commande, essuyez-le avec un chiffon doux et sec.
- N'utilisez pas de produits de nettoyage pour four, de produits abrasifs, de poudres à récurer ou de tampons abrasifs pour nettoyer le brûleur. Ils pourraient rayer et endommager l'appareil.

ASTUCE : EN CAS DE DÉVERSEMENT DE SUCRE CHAUD, ÉTEIGNEZ LE BRÛLEUR ET RETIREZ LE RÉCIPIENT DE CUISSON. GRATTEZ SOIGNEUSEMENT À L'AIDE D'UN GANT DE CUISINE ET D'UN GRATTOIR LORSQUE L'APPAREIL EST ENCORE CHAUD TOUT EN FAISANT ATTENTION À NE PAS RAYER LA PLAQUE DE CUISSON. FAIRE PREUVE D'UNE EXTRÊME PRUDENCE POUR ÉVITER TOUTE BLESSURE.

Informations sur la garantie

- Ce brûleur à induction intelligent Hestan Cue est fabriqué et inspecté pour assurer un haut niveau de qualité et de performance. Il est garanti contre toute défaillance au niveau du matériel ou de la fabrication, sous réserve de conditions normales d'usage résidentiel, pour une période d'un an après la date d'achat par l'acheteur initial. Cette garantie ne couvre pas les dommages qui découlent d'un accident, d'une mauvaise utilisation comme le non-respect des instructions du produit, d'un usage abusif ou d'un usage commercial. Les rayures, taches, décolorations ou les dommages causés par une surchauffe, ou la décoloration provoquée par l'utilisation d'un lave-vaisselle ne sont pas couverts par cette garantie. Les dommages directs ou indirects, ainsi que l'usure normale du produit ne sont pas couverts par cette garantie. Hestan Smart Cooking Inc. s'engage auprès de l'acheteur initial à remplacer toute pièce ou tout élément défectueux au cours de la période de garantie. Si vous rencontrez un problème avec cet article, veuillez nous contacter via notre site web à la page hestancue.com. Cette garantie vous octroie des droits précis, mais il est possible que d'autres droits vous soient accordés, suivant la juridiction dont vous dépendez. Nous vous remercions d'avoir fait l'acquisition de ce produit. Nous espérons que vous aurez le plaisir de cuisiner pendant des années.

Exclusion de Responsabilité

- Hestan Smart Cooking Inc. décline toute responsabilité en cas de dommages causés au brûleur intelligent Hestan Cue ou de tout autre équipement, matériel ou récipient de cuisson, y compris l'appareil intelligent utilisé pour se connecter au système, résultant d'un non-respect des avertissements et instructions inclus dans ce livret d'instructions de sécurité et avertissements, le guide de démarrage rapide, le guide produit et système et/ou l'application Hestan Cue. Vos droits légaux ne sont pas affectés.

SPÉCIFICATIONS:

N° DE MODÈLE : 410 - 410A

PUISSANCE : 1600 W

TENSION : 220-240 V ~ 50 Hz

INTENSITÉ : 9 A



Advertencias e instrucciones de seguridad

PLACA DE INDUCCIÓN INTELIGENTE



Sistema de Cocina Hestan Cue™

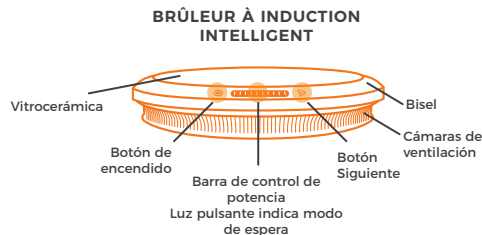


PLACA DE INDUCCIÓN

Información importante de seguridad

- **LEA ESTAS INSTRUCCIONES Y ADVERTENCIAS DE SEGURIDAD ANTES DE USAR EL SISTEMA DE COCINA INTELIGENTE HESTAN CUE Y CONSÉRVELAS PARA FUTURAS REFERENCIAS**
- **SIGA SIEMPRE ESTAS INSTRUCCIONES PARA EVITAR LESIONES PERSONALES, INCENDIOS O DAÑOS EN LA PLACA DE INDUCCIÓN. LA PLACA DE INDUCCIÓN DEBE USARSE DE ACUERDO CON ESTAS INSTRUCCIONES DE SEGURIDAD**
- Los documentos completos y actualizados están disponibles en hestancue.com/guías. Lea estos documentos antes de utilizar el sistema de cocina inteligente Hestan Cue.
 - Este Folleto de Advertencias e Instrucciones de Seguridad
 - Guía de Inicio Rápido
 - Guía del Producto y Sistema
- El sistema de cocina inteligente Hestan Cue requiere lo siguiente: Placa de inducción inteligente Hestan Cue, al menos un utensilio de cocina Hestan Cue y la aplicación Hestan Cue. Para la función de cocina guiada se necesita el sistema completo.

ADVERTENCIA: Lea este documento en su totalidad y consérvelo bien para futuras referencias. Siga la información y las instrucciones de seguridad descritas en esta guía. De no hacerlo, podrían producirse daños a la propiedad, incendios, cortocircuitos, lesiones graves o incluso la muerte, además podría anular la garantía que acompaña a este producto. Tenga siempre en cuenta las medidas básicas de seguridad y precaución.



Información importante de seguridad



- **LEA ESTAS INSTRUCCIONES Y ADVERTENCIAS DE SEGURIDAD ANTES DE USAR EL SISTEMA DE COCINA INTELIGENTE HESTAN CUE Y CONSÉRVELAS PARA FUTURAS REFERENCIAS**
- **SIGA SIEMPRE ESTAS INSTRUCCIONES PARA EVITAR LESIONES PERSONALES, INCENDIOS O DAÑOS EN LA PLACA DE INDUCCIÓN. LA PLACA DE INDUCCIÓN DEBE USARSE DE ACUERDO CON ESTAS INSTRUCCIONES DE SEGURIDAD**
- Los documentos completos y actualizados están disponibles en hestancue.com/guías. Lea estos documentos antes de utilizar el sistema de cocina inteligente Hestan Cue.
 - Este Folleto de Advertencias e Instrucciones de Seguridad
 - Guía de Inicio Rápido
 - Guía del Producto y Sistema
- El sistema de cocina inteligente Hestan Cue requiere lo siguiente: Placa de inducción inteligente Hestan Cue, al menos un utensilio de cocina Hestan Cue y la aplicación Hestan Cue. Para la función de cocina guiada se necesita el sistema completo.

ADVERTENCIA: Lea este documento en su totalidad y consérvelo bien para futuras referencias. Siga la información y las instrucciones de seguridad descritas en esta guía. De no hacerlo, podrían producirse daños a la propiedad, incendios, cortocircuitos, lesiones graves o incluso la muerte, además podría anular la garantía que acompaña a este producto. Tenga siempre en cuenta las medidas básicas de seguridad y precaución.

Advertencias importantes de seguridad

- **ADVERTENCIA: LA PLACA DE INDUCCIÓN INTELIGENTE HESTAN CUE ES UN INSTRUMENTO DE COCINA DISEÑADO PARA FUNCIONAR A TEMPERATURAS MUY ALTAS. LAS SUPERFICIES EN LAS QUE APAREZCA ESTE SÍMBOLO SE CONSIDERAN SUPERFICIES CALIENTES SIEMPRE QUE LA PLACA ESTÉ ENCENDIDA. TOCAR LA SUPERFICIE DE COCCIÓN CUANDO LA PLACA ESTÁ ENCENDIDA PODRÍA PRODUCIR LESIONES Y QUEMADURAS. EXISTE RIESGO DE INCENDIO SI NO SE SIGUEN ESTAS INSTRUCCIONES Y ADVERTENCIAS. DEBEN SEGUIRSE LAS PRECAUCIONES HABITUALES EN LA COCINA.** La vitrocerámica, el bisel y las baterías de cocina conservan el calor durante un tiempo después de cocinar aunque la unidad ya esté apagada. Deje que se enfríen durante un tiempo antes de manipular, limpiar o guardar estos elementos. Nunca deje la placa sin vigilancia mientras la utiliza.
- **ADVERTENCIA MÉDICA: CUANDO ESTÁ EN USO, LA PLACA DE INDUCCIÓN INTELIGENTE HESTAN CUE**

GENERA UN CAMPO ELECTROMAGNÉTICO QUE PODRÍA CAUSAR INTERFERENCIAS EN DISPOSITIVOS MÉDICOS COMO MARCAPASOS. Las personas que utilicen dichos dispositivos deberán tener precaución al encontrarse cerca de una placa de inducción si está encendida, y deben consultar a su médico o al fabricante del dispositivo médico antes de usar la placa de inducción inteligente Hestan Cue.


- **ADVERTENCIA: NO SUMERJA NUNCA NINGUNA PARTE DE LA PLACA DE INDUCCIÓN INTELIGENTE HESTAN CUE EN EL AGUA.** incluido el cable y el enchufe eléctrico. Nunca inserte ni extraiga el enchufe de la toma de corriente con las manos mojadas. Existe un gran riesgo de cortocircuito, incendio o incluso de muerte. Consulte el apartado "Limpieza de la placa de inducción inteligente Hestan Cue" más abajo para ver las instrucciones de limpieza.
- **ADVERTENCIA: NO INTRODUZCA NINGÚN ACCESORIO DEL SISTEMA DE COCINA INTELIGENTE HESTAN CUE EN VITROCERÁMICAS, HORNOS, PARRILLAS NI MICROONDAS, NI LOS COLOQUE CERCA DE UNA FUENTE DE CALOR.** Esto incluye, la placa de inducción inteligente Hestan Cue, el tapón inteligente y los utensilios de cocina Hestan Cue, como la sartén. Podrían provocarse situaciones extremadamente peligrosas, como incendios o explosiones.
- **ADVERTENCIA: NO UTILICE LA PLACA DE INDUCCIÓN INTELIGENTE HESTAN CUE SI LA UNIDAD PRESENTA DAÑOS O NO FUNCIONA CORRECTAMENTE.** Inspeccione la unidad y los elementos eléctricos para comprobar si hay daños después de cada uso.
- **ADVERTENCIA: MANTENGA LOS OBJETOS INFLAMABLES ALEJADOS DE LA PLACA.** Si no lo hace, podría producirse un incendio.
- **ADVERTENCIA: ES POSIBLE QUE AL AÑADIR INGREDIENTES EN UNA OLLA CALIENTE SE PRODUZCAN SALPICADURAS, RUIDOS Y GOLPES; ESPECIALMENTE SI SE UTILIZA ACEITE CALIENTE.** Tenga extremo cuidado al cocinar para evitar lesiones y quemaduras. Se recomienda retirar las joyas metálicas al cocinar con calor. Manténgase a una distancia mínima de 21 cm [8"] del sistema de cocina inteligente Hestan Cue. Si el contenido de la sartén se derrama o salpica en exceso, mantenga la calma, desconecte el sistema de cocina Hestan Cue y espere a que se enfríe por completo el contenido antes de limpiar y retirarla.
- **ADVERTENCIA: UTILICE ÚNICAMENTE LOS UTENSILIOS DE COCINA RECOMENDADOS CON LA PLACA DE INDUCCIÓN INTELIGENTE HESTAN CUE.** Consulte los apartados "Utensilios de cocina adecuados o no adecuados" más abajo para ver los utensilios recomendados.
- Este dispositivo puede ser utilizado por niños a partir de 8 años y personas con capacidades físicas, sensoriales o mentales reducidas o con falta de experiencia y conocimiento, si se les ha dado supervisión o instrucciones sobre el uso del dispositivo de manera segura y entienden los peligros involucrados
- Los niños no deben jugar con el aparato.

- La limpieza y el mantenimiento del aparato no debe ser realizado por niños a menos que sean mayores de 8 años y estén supervisados.
- Mantenga el aparato y su cable fuera del alcance de niños menores de 8 años.
- La placa no está diseñada para ser operada por medio de un reloj automático externo o un sistema de control remoto separado.
- Objetos metálicos como cuchillos, tenedores, cucharas y tapas no deben colocarse sobre la placa de inducción ya que estos pueden calentarse.
- Este aparato está diseñado para uso doméstico y similar, como:
 - Áreas de cocina para personal de tiendas, oficinas y otros ambientes de trabajo;
 - Casas rurales;
 - Por clientes en hoteles, moteles y otros entornos de tipo residencial;
 - Entornos tipo bed and breakfast.
- **EN CASO DE INCENDIO ALREDEDOR DE LA PLACA DE INDUCCIÓN INTELIGENTE HESTAN CUE:**
 - Mantenga la calma y desenchufe la unidad de la toma de corriente.
 - Trate de extinguir el fuego y tome las precauciones adecuadas para los incendios de aparatos eléctricos o de aceite.
 - En caso de incendio sin control, póngase en contacto con los servicios de emergencia de inmediato.
- Retire y deseche los materiales de embalaje y las etiquetas antes del primer uso del sistema.
- No deje que los líquidos se desborden de los utensilios de cocina. No permita que los alimentos ni los líquidos se calienten directamente en la placa de inducción Hestan Cue. No permita que se introduzcan alimentos ni líquidos en las piezas internas de la placa de inducción inteligente Hestan Cue. Siga atentamente las instrucciones para cocinar y nunca llene demasiado el recipiente con comida o líquidos, ya que podría desbordarse y comprometer el rendimiento y la seguridad de la placa de inducción inteligente Hestan Cue. Si los líquidos se desbordan de los utensilios de cocina, desenchufe la unidad inmediatamente y deje que se enfríe antes de limpiarla o volver a cocinar. Si se introduce líquido en la placa de inducción, existe riesgo de cortocircuitos y descargas eléctricas. Desenchufe la unidad de inmediato y no la utilice por el momento.
- Siga atentamente las instrucciones para cocinar de la guía de inicio rápido y la guía de producto y sistema al usar el sistema de cocina inteligente Hestan Cue para evitar efectos adversos

- No utilice el sistema de cocina inteligente Hestan Cue para otro que no sea su propósito original.
- El sistema no tiene piezas que pueda reparar el usuario. No trate de modificarlas, repararlas ni sustituirlas. Si la unidad no funciona correctamente, ha sufrido daños o se ha roto, póngase en contacto con el servicio de atención al cliente de Hestan Cue a través de: www.hestancue.com/support.
- Este sistema está destinado para adultos. No permita que un niño ni una persona con discapacidades físicas, sensoriales o mentales haga funcionar, utilice ni cocine con el sistema sin la supervisión de un adulto responsable de su seguridad.
- Mantenga a los niños pequeños alejados de la placa mientras cocina.
- No deje que el cable cuelgue del borde de una mesa o una encimera ni entre en contacto con superficies calientes.
- Si el sistema de cocina inteligente Hestan Cue no se va a usar, debe almacenarse en un lugar seguro: apague la unidad, desconecte el cable de alimentación de la toma de corriente, espere a que la placa se enfríe por completo y envuelva el cable sobrante alrededor del bisel sin apretarlo. Guarde la unidad en un lugar fresco y seco.
- El sistema de cocina inteligente Hestan Cue está diseñado exclusivamente para uso doméstico en interiores. No utilice ni guarde el sistema en el exterior. Manténgalo alejado de la luz directa del sol.
- El sistema de cocina inteligente Hestan Cue debe utilizarse únicamente con una ventilación adecuada. Cocinar en un área mal ventilada podría producir daños graves en las vías respiratorias o incluso la muerte.
- Utilice el sistema de cocina solamente en una ubicación adecuada y en superficies estables, lisas, limpias y secas. Consulte el apartado "Selección de ubicación" de esta guía para obtener más información. Utilícelo solo en lugares secos. No lo utilice cerca de agua, fuentes de agua ni otras zonas húmedas, como fregaderos o escurrideros.
- No utilice la placa de inducción en una mesa o superficie de metal ni encima de otras placas.
- Apague la unidad, desconéctela y deje que se enfríe por completo antes de continuar con su limpieza. Consulte el apartado "Limpieza de la placa de inducción inteligente Hestan Cue" de esta guía para ver las instrucciones de limpieza.
- Utilice únicamente agarraderas o guantes de horno secos para manipular superficies calientes. Las agarraderas o los guantes de horno que no estén completamente secos conducirán el calor y generarán vapor al utilizarlos

en utensilios de cocina o superficies calientes. No deje las agarraderas ni los guantes de horno en superficies calientes. Nunca utilice otro objeto como sustituto de un agarrador o unos guantes de horno, como una toalla, tela u otro material o aparato. Pueden provocar quemaduras y lesiones permanentes.

- El exceso de peso podría romper el vidrio de la placa. El peso máximo de los utensilios de cocina con el contenido en su interior debe ser inferior a 7,25 kg.
- Nunca caliente alimentos en lata, frascos ni recipientes de almacenamiento de cualquier tipo, especialmente aquellos que estén sellados, cerrados a presión o sin abrir. La acumulación de presión puede hacer que el recipiente se rompa bruscamente y ocasione lesiones o daños.
- Algunas recetas que se usan en el sistema de cocina inteligente Hestan Cue no alcanzan las temperaturas recomendadas por el USDA y la AESA. El consumo de alimentos como carne, marisco, pescado o huevos crudos o mal cocinados aumenta el riesgo de enfermedades transmitidas por los alimentos, especialmente si tiene ciertas afecciones clínicas o está embarazada.
- No se recomienda freír alimentos en la placa de inducción.
- Asegúrese de que la superficie de la placa y los utensilios estén limpios en todo momento antes de su uso. La acumulación de grasa y otros agentes inflamables podrían ocasionar un incendio. Consulte el apartado "Limpieza de la placa de inducción inteligente Hestan Cue" de esta guía para ver las instrucciones de limpieza.
- Nunca desplace la placa mientras esté en uso. Tenga extrema precaución a la hora de desplazar utensilios de cocina calientes.
- No pierda de vista el sistema de cocina cuando esté en uso y tenga precaución. No permita nunca que los utensilios de cocina hiervan hasta secarse o se quemem.
- Utilice únicamente utensilios de cocina adecuados para la placa de inducción inteligente Hestan Cue. Los utensilios de cocina que no tengan el tamaño, la forma, el equilibrio ni los materiales o el acabado adecuados pueden ser peligrosos. Consulte el apartado "Utensilios de cocina adecuados" de esta guía para obtener más información.
- No bloquee las cámaras de ventilación en el exterior de la unidad. La unidad podría sobrecalentarse.
- Solo coloque utensilios de cocina sobre de la placa y solo cuando estén en uso. Los objetos depositados sobre la placa podrían ocasionar daños a la placa y calentarse demasiado. Los utensilios de cocina que se coloquen sobre la placa pueden calentarse demasiado.

- No utilice utensilios de cocina de hierro fundido con el sistema Hestan Cue. Los utensilios de cocina de hierro fundido podrían sobrecalentar demasiado la placa y apagarla automáticamente. Los utensilios de cocina de hierro fundido pueden rayar o romper la placa de inducción. El uso de hierro fundido podría anular la garantía.
- No use objetos metálicos, como anillos, joyas o relojes, cerca de la placa ni los sitúe cerca de ella, pues podrían sobrecalentarse.
- Mantenga los objetos magnéticos, como las tarjetas de crédito y bancarias, alejados de la placa.
- No limpie la placa mientras está en uso o si aún está caliente. Es posible que se libere vapor caliente o gases tóxicos durante el proceso de limpieza de la placa si aún está caliente.
- Tenga cuidado al utilizar dispositivos inteligentes cerca del sistema de cocina inteligente Hestan Cue. Hestan Smart Cooking Inc. no se hace responsable de la pérdida de sus dispositivos inteligentes ni de los posibles daños que pueda sufrir como consecuencia del uso relacionado con el sistema de cocina inteligente Hestan Cue.
- La placa de inducción inteligente Hestan Cue requiere altos niveles de corriente eléctrica. No enchufe la unidad en una toma de regleta. Enchufe la unidad directamente en una toma individual.
- No se recomienda el uso de prolongadores debido a los altos requisitos de corriente eléctrica de la placa de inducción.
- Si el enchufe no encaja en la toma de corriente, póngase en contacto con un electricista cualificado. No modifique nunca el enchufe ni las clavijas de ninguna manera.
- El símbolo  en el producto o en su embalaje indica que el producto no se puede tratar como residuo doméstico. Se debe depositar en un punto de recogida adecuado para el reciclaje de equipos eléctricos y electrónicos. Póngase en contacto con el ayuntamiento o el servicio de eliminación de residuos domésticos para obtener más información. Utensilios de cocina adecuados

Utensilios de cocina adecuados

- El uso de la función de cocción con guía de la aplicación Hestan Cue requiere siempre de los utensilios de cocina Hestan Cue. Igualmente, se recomienda el uso de los utensilios de cocina Hestan Cue para la cocción general sin guía en la placa.
- Es posible utilizar utensilios de cocina magnéticos, de superficie plana y compatibles con inducción en la placa de inducción inteligente Hestan Cue. Los utensilios con base de acero inoxidable 18/0 son adecuados

para la inducción. En caso de duda, consulte con el fabricante de los utensilios de cocina para determinar si son adecuados para la placa de inducción. Para obtener los mejores resultados, se recomiendan utensilios de cocina con un diámetro de la base entre 15 cm y 22 cm.

Utensilios de cocina no adecuados: NO UTILIZAR

- **EL USO DE UTENSILIOS DE COCINA NO ADECUADOS PODRÍA OCASIONAR DAÑOS EN EL SISTEMA DE COCINA INTELIGENTE HESTAN CUE Y ANULAR LA GARANTÍA.**
 - Utensilios de cocina con un diámetro de base menor de 15 cm o mayor de 22 cm
 - Cerámica
 - Vitrocerámica
 - Aluminio fuertemente anodizado, bronce o cobre, a menos que se indique que es compatible con placas de inducción
 - Utensilios de cocina con soportes
 - Utensilios de cocina poco equilibrados o con asas demasiado pesadas
 - Utensilios de cocina de hierro fundido
 - Utensilios de cocina sin una base plana
 - Acero inoxidable, a menos que se indique que es compatible con placas de inducción

Selección de ubicación para su uso

- Evite los arañazos en la placa. Mover o deslizar utensilios de cocina en la superficie puede rayar la placa. Las rayaduras también pueden ocasionarse debido al uso de ciertos tipos de utensilios de cocina, baterías de hierro fundido, utensilios de cocina con daños, o el uso de objetos o materiales ajenos encima de la placa de inducción.
- Coloque la placa de inducción Hestan Cue en una superficie estable y resistente al calor, una encimera no metálica o una superficie similar, adecuada y plana. La superficie debe estar equilibrada y la placa debe encontrarse bien sostenida y equilibrada para garantizar una cocción más uniforme y reducir el riesgo de lesiones por caída o deslizamiento de la batería de cocina.
- El sistema Hestan Cue funciona mejor a una temperatura ambiente estable. Trate de mantenerlo alejado de ventanas con corrientes de aire, ventiladores, salidas de aire acondicionado y otros elementos de regulación de aire que pudieran alterar artificialmente la temperatura del sensor interno. La humedad alta también puede afectar de manera negativa al rendimiento del sistema de cocina inteligente Hestan Cue.

- Asegúrese de que haya suficiente espacio alrededor y encima de la unidad para cocinar con seguridad y sin restricciones. No bloquee las aberturas de ventilación que rodean a la unidad.

Limpieza de la placa de inducción inteligente Hestan Cue

- **ADVERTENCIA: NO SUMERJA NUNCA LA UNIDAD, EL CABLE NI EL ENCHUFE EN AGUA O EN CUALQUIER OTRO LÍQUIDO. NO COLOQUE NUNCA LA UNIDAD EN UN LAVAVAJILLAS AUTOMÁTICO. NO PULVERICE LÍQUIDOS NI PRODUCTOS DE LIMPIEZA EN EL EXTERIOR DE LA UNIDAD.** El líquido podría entrar en el interior y provocar cortocircuitos o descargas eléctricas. Asegúrese de que la placa se limpie después de cada uso.
- Para limpiar la unidad:
 - Apague la unidad con el botón de encendido, desenchufe el cable de alimentación y deje que la unidad se enfríe por completo antes de continuar.
 - Limpie la placa superior con un paño húmedo y utilice un detergente suave no abrasivo si es necesario.
 - Para limpiar el panel de control, utilice un paño suave y seco.
 - No utilice productos abrasivos, limpiadores de horno, quitagrasas ni estropajos para limpiar partes de la placa. Estos objetos y productos podrían arañar o dañar la unidad.

CONSEJO: SI SE PRODUCE UN DERRAME DE AZÚCAR CALIENTE, APAGUE LA PLACA Y RETIRE LOS UTENSILIOS DE COCINA. RASPE CUIDADOSAMENTE CON GUAANTE DE HORNO Y UN RASCADOR MIENTRAS TODAVÍA ESTÁ CALIENTE, PERO TENGA CUIDADO DE NO RAYAR LA PLACA. TENGA EXTREMA PRECAUCIÓN PARA EVITAR LESIONES.

Detalles de la garantía

- Este fogón de inducción inteligente Hestan Cue está fabricado y diseñado para garantizar calidad y rendimiento. Dispone de una garantía de dos años a partir del día de compra que cubre los desperfectos en los materiales y en la mano de obra bajo condiciones de uso doméstico normales. Esta garantía no cubre los daños ocasionados por accidente, mal uso derivado de no seguir las instrucciones del producto, abuso o uso comercial. Los arañazos, las manchas, la decoloración, los daños por sobrecalentamiento o los daños causados por los lavavajillas automáticos no están cubiertos por esta garantía. Esta garantía no cubre los daños incidentales o consecuentes ni el desgaste normal.

Hestan Smart Cooking Inc. se compromete a sustituir cualquier pieza o producto defectuoso del comprador original durante el período de garantía. Si tiene algún problema con este producto, póngase en contacto con nosotros a través de hestancue.com. Esta garantía le otorga derechos específicos, además de los otros que pueda tener en función de la jurisdicción a la que se someta. Gracias por comprar este artículo. Le deseamos que disfrute de la cocina durante muchos años.

Exención de responsabilidad

- El sistema de cocina inteligente Hestan Cue no se hace responsable de los daños ocasionados a la placa de inducción inteligente Hestan Cue ni a otros equipos, propiedades o baterías de cocina, incluido el dispositivo inteligente para conectar el sistema, como consecuencia de no seguir cuidadosamente las advertencias y las instrucciones indicadas en el folleto de advertencias e instrucciones de seguridad, la guía de inicio rápido, la guía de producto y sistema, o la aplicación Hestan Cue. Los derechos legales se mantienen vigentes.

ESPECIFICACIONES:

N.º de MODELO: 410 - 410A

POTENCIA: 1600 W

VOLTAJE: 220 - 240 V ~ 50 Hz

CORRIENTE: 9 A



Sicherheitshinweise und Warnungen

SMART INDUKTIONSPLATTE



Das Hestan Cue™ Cooking System



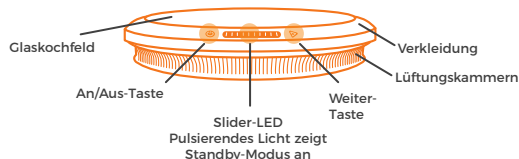
SMART INDUKTIONSPLATTE

Wichtige sicherheitshinweise

- **BITTE LESEN SIE DIESE SICHERHEITS- UND WARNHINWEISE GRÜNDLICH DURCH, BEVOR SIE DAS HESTAN CUE SMART COOKING SYSTEM VERWENDEN, UND BEWAHREN SIE SIE ZUR SPÄTEREN VERWENDUNG AN EINEM SICHEREN ORT AUF.**
- **BEFOLGEN SIE STETS DIESE SICHERHEITSHINWEISE, UM VERLETZUNGEN, BRÄNDE ODER BESCHÄDIGUNGEN DER INDUKTIONSPLATTE ZU VERMEIDEN. DIE INDUKTIONSPLATTE DARF NUR GEMÄSS DIESEN SICHERHEITSHINWEISEN VERWENDET WERDEN.**
- Die vollständigen aktuellen Dokumente sind auf hestancue.com/anleitungen verfügbar. Bitte lesen Sie diese Informationen, bevor Sie das Hestan Cue Smart Cooking System verwenden.
 - Sicherheits- und Warnhinweise
 - Kurzanleitung
 - Produkt- und Systemanleitung
- Für das Hestan Cue Smart Cooking System benötigen Sie: die Hestan Cue Smart Induktionsplatte, mindestens ein Hestan Cue Kochgeschirr sowie die Hestan Cue App für gesteuertes Kochen.

ACHTUNG: Lesen Sie dieses Dokument vollständig durch, und bewahren Sie es für die spätere Verwendung an einem sicheren Ort auf. Bitte beachten Sie die Sicherheitshinweise und -anweisungen in diesem Handbuch. Andernfalls kann es zu Sachschäden, Bränden, elektrischen Schlägen, schweren Verletzungen oder zum Tod kommen, und die Produktgarantie erlischt. Beachten Sie stets grundlegende Sicherheitsvorkehrungen und Vorsichtsmaßnahmen, und gehen Sie mit der notwendigen Sorgfalt vor.

SMART INDUKTIONSPLATTE



Wichtige Sicherheitswarnung



- **WARNUNG: DIE HESTAN CUE SMART INDUKTIONSPLATTE IST EINE KOCHHILFE, DIE FÜR DEN BETRIEB BEI SEHR HOHEN TEMPERATUREN ENTWICKELT WURDE. ALLE MIT DIESEM SYMBOL GEKENNZEICHNETEN OBERFLÄCHEN SOLLTEN ZU ALLEN ZEITEN ALS HEISSE OBERFLÄCHE ANGESEHEN WERDEN, WENN DIE KOCHPLATTE ANGESCHLOSSEN IST. BEI BERÜHRUNG DER ANGESCHLOSSENEN KOCHPLATTE KANN ES ZU VERLETZUNGEN UND VERBRENNUNGEN KOMMEN. WENN DIESE HINWEISE UND WARNUNGEN NICHT BEFOLGT WERDEN, BESTEHT BRANDGEFAHR. ES SOLLTEN ALLE NORMALEN VORSICHTSMASSNAHMEN ZUM KOCHEN HEISSE SPEISEN GETROFFEN WERDEN.** Die Glaskochplatte, die Verkleidung und das Kochgeschirr bleiben noch lange heiß, nachdem das Kochen beendet und das Gerät ausgeschaltet wurde. Lassen Sie das System vor der Handhabung, Reinigung oder Lagerung ausreichend lange abkühlen. Lassen Sie die Induktionsplatte niemals unbeaufsichtigt, solange es in Gebrauch ist.
- **MEDIZINISCHE WARNUNG: BEI VERWENDUNG DER HESTAN CUE SMART INDUKTIONSPLATTE WIRD EIN ELEKTROMAGNETISCHES FELD ERZEUGT, DAS STÖRUNGEN BEI MEDIZINISCHEN GERÄTEN, WIE ETWA HERZSCHRITTMACHERN, VERURSACHEN KANN.** Personen, die solche medizinischen Geräte verwenden, sollten in unmittelbarer Nähe einer eingeschalteten Kochplatte Vorsicht walten lassen und sich vor der Verwendung der Hestan Cue Smart Induktionsplatte an ihren Arzt und/oder den Hersteller des medizinischen Geräts wenden.
- **WARNUNG: TAUCHEN SIE DIE HESTAN CUE SMART INDUKTIONSPLATTE WEDER GANZ NOCH TEILWEISE IN WASSER EIN,** auch nicht das Elektrokabel oder den Stecker. Achten Sie darauf, dass Sie den Stecker niemals mit feuchten Händen in eine Steckdose hineinstecken bzw. aus einer Steckdose herausziehen. Dies kann zu Stromschlägen, Bränden oder zum Tod führen. Informationen zur Reinigung finden Sie im untenstehenden Abschnitt „Reinigung der Hestan Cue Smart Induktionsplatte“.
- **WARNUNG: STELLEN SIE DAS HESTAN CUE SMART COOKING SYSTEM KEINESFALLS TEILWEISE ODER VOLLSTÄNDIG AUF EINEN HEISSEN HERD, OFEN, GRILL/BRATROST ODER EINE MIKROWELLE ODER IN DEREN NÄHE.** Das gilt für die Hestan Cue Smart Induktionsplatte, die Smart-Kapsel und das Hestan Cue Kochgeschirr, z. B. die Pfanne. Dies kann extreme Schäden wie Feuer und Explosionen verursachen.
- **WARNUNG: VERWENDEN SIE DIE HESTAN CUE SMART INDUKTIONSPLATTE NICHT, WENN DAS GERÄT RISSE AUFWEIST, BESCHÄDIGT IST ODER EINE FEHLFUNKTION AUFTRITT. WARNUNG:** Sollte die Oberfläche Risse aufweisen, muß das Gerät ausgeschaltet werden, um das Risiko eines elektrischen Schocks zu vermeiden. Überprüfen Sie das Gerät und das Netzkabel bzw. den Netzstecker vor jedem Gebrauch auf Beschädigungen.

- **WARNUNG: HALTEN SIE BRENNBARE GEGENSTÄNDE VON DER KOCHPLATTE FERN.** Andernfalls kann es zu einem Brand kommen.
- **WARNUNG: DAS HINZUFÜGEN VON ZUTATEN IN EINE HEISSE PFANNE KANN SPRITZER, LAUTE GERÄUSCHE UND KNALLEN VERURSACHEN, VOR ALLEM, WENN HEISSES ÖL IN DER PFANNE IST.** Seien Sie beim Kochen äußerst vorsichtig, um Verletzungen und Verbrennungen zu vermeiden. Beim Kochen mit Hitze sollte Metallschmuck am besten abgelegt werden. Halten Sie immer einen Mindestabstand von 21 cm zum Hestan Cue Smart Cooking System ein. Wenn der Inhalt der Pfanne überläuft oder übermäßig spritzt, ziehen Sie den Netzstecker des Hestan Cue Smart Cooking Systems, und warten Sie, bis der Inhalt vollständig abgekühlt ist, bevor Sie das Gerät leeren und reinigen.
- **WARNUNG: VERWENDEN SIE NUR FÜR DIE HESTAN CUE SMART INDUKTIONSPLATTE EMPFOHLENES KOCHGESCHIRR.** Empfohlenes Kochgeschirr finden Sie in den Abschnitten „Geeignetes/ungeeignetes Kochgeschirr“ weiter unten.
- Dieses Gerät kann von Kindern ab 8 Jahren und älter und von Personen mit körperlichen, sensorischen oder mentalen Einschränkungen oder mit wenig Erfahrung und Wissen benutzt werden, wenn sie beaufsichtigt wurden oder Anweisungen bezüglich des sicheren Gebrauchs dieses Gerätes erhalten haben und die entsprechenden Gefahren verstehen.
- Dieses Gerät ist kein Kinderspielzeug.
- Reinigung und Benutzerwartung darf nur von Kindern durchgeführt werden, sofern sie 8 Jahre oder älter sind und beaufsichtigt werden.
- Dieses Gerät und der Netzstecker müssen ausser der Reichweite von Kindern unter 8 Jahren gehalten werden.
- Diese Geräte sind nicht für den Gebrauch mit anderen externen Timern oder separaten Fernbedienungen bestimmt.
- Keine metallischen Gegenstände, wie z.B. Messer, Gabeln, Löffel oder Topfdeckel auf die Kochplatte legen, da sie heiß werden können.
- Dieses Gerät ist für den Gebrauch in Haushalten und ähnlichen Anwendungsbereichen bestimmt, wie z.B.:
 - Mitarbeiterküchen in Geschäften, Büros und anderen Arbeitsumgebungen;
 - Bauernhöfen;
 - Kunden in Hotels, Motels und anderen Privathaushalts-ähnlichen Umgebungen;
 - Fremdenzimmer-ähnlichen Umgebungen


- **IM FALLE EINES BRANDES IM ZUSAMMENHANG MIT DER HESTAN CUE SMART INDUKTIONSPLATTE:**
 - Ziehen Sie das Gerät ruhig aus der Steckdose.
 - Versuchen Sie, den Brand zu löschen, und treffen Sie entsprechende Vorkehrungen für Elektro- und/oder Ölbrände.
 - Verständigen Sie bei einem unkontrollierbaren Brand sofort die Notdienste.
- Entfernen Sie vor dem ersten Einsatz alle Verpackungen und Aufkleber.
- Lassen Sie keine Flüssigkeiten überkochen und über das Kochgeschirr laufen. Erhitzen Sie Lebensmittel oder Flüssigkeiten nicht direkt auf dem der Hestan Cue Smart Induktionsplatte. Achten Sie darauf, dass keine Lebensmittel oder Flüssigkeiten in die internen Teile der Hestan Cue Smart Induktionsplatte gelangen. Befolgen Sie die Anweisungen zum Kochen sorgfältig, und überfüllen Sie das Kochgeschirr nicht mit Lebensmitteln oder Flüssigkeiten, da diese überkochen und die Leistung und Sicherheit des der Hestan Cue SMART Induktionsplatte beeinträchtigen können. Wenn Flüssigkeiten überzukochen drohen, ziehen Sie sofort den Netzstecker, und lassen Sie das Gerät abkühlen, bevor Sie es reinigen oder wieder einschalten. Wenn Flüssigkeit in die Induktionsplatte eindringt, besteht die Gefahr eines Kurzschlusses und eines Stromschlags. Ziehen Sie sofort den Netzstecker aus der Steckdose, und verwenden Sie das Gerät nicht mehr.
- Wenn Sie das Hestan Cue Smart Cooking System verwenden, befolgen Sie sorgfältig die Anweisungen in der Kurzanleitung sowie im Produkt- und Systemleitfaden, um unerwünschte Auswirkungen zu vermeiden.
- Verwenden Sie das Hestan Cue Smart Cooking System nur für den vorgesehenen Zweck.
- Das System enthält keine vom Anwender zu wartenden Teile. Versuchen Sie nie, Teile zu modifizieren, zu reparieren oder zu ersetzen. Wenden Sie sich an den Hestan Cue Kundenservice, wenn Fehlfunktionen auftreten, das Gerät beschädigt wird oder zerbricht. Besuchen Sie dazu die folgende Website: www.hestancue.com/support.
- Dieses System ist für den Gebrauch durch Erwachsene bestimmt. Kinder und Personen mit physischen, sensorischen oder psychischen Beeinträchtigungen dürfen das System nur unter Aufsicht durch eine für ihre Sicherheit verantwortliche Person bedienen bzw. zum Kochen verwenden.
- Halten Sie kleine Kinder beim Kochen von der Induktionsplatte fern.
- Lassen Sie das Kabel nicht über die Kante eines Tisches oder einer Arbeitsfläche hängen, und achten Sie darauf, dass es nicht mit heißen Oberflächen in Berührung kommt.
- Wenn das Hestan Cue Smart Cooking System nicht verwendet wird, sollte es sicher aufbewahrt werden:

Schalten Sie das Gerät aus, ziehen Sie das Netzkabel aus der Steckdose, warten Sie, bis die Kochplatte vollständig abgekühlt ist, und wickeln Sie dann das überschüssige Kabel locker um die Verkleidung. Bewahren Sie das Gerät an einem kühlen, trockenen Ort auf.

- Das Hestan Cue Smart Cooking System ist nur für den privaten Hausgebrauch im Innenbereich bestimmt. Verwenden oder lagern Sie das Gerät nicht im Freien. Schützen Sie das Gerät vor direkter Sonneneinstrahlung.
- Das Hestan Cue Smart Cooking System sollte nur verwendet werden, wenn eine ausreichende Belüftung sichergestellt ist. Das Kochen in einem schlecht belüfteten Bereich kann zu schweren Verletzungen der Atemwege oder zum Tod führen.
- Verwenden Sie das System nur an für das Kochen geeigneten Orten und auf Oberflächen, die stabil, eben, sauber und trocken sind. Weitere Informationen finden Sie im Abschnitt „Auswählen eines Standorts“ in diesem Handbuch. Verwenden Sie das Gerät nur an trockenen Orten. Verwenden Sie das Gerät nicht in der Nähe von Wasser, Wasserquellen oder anderen feuchten Bereichen, wie z. B. Waschbecken oder Abtropfflächen.
- Betreiben Sie die Induktionskochplatte nicht auf Metalltischen, Metallflächen oder Herden.
- Bevor Sie das Gerät reinigen, schalten Sie es aus, ziehen Sie das Netzkabel ab, und lassen Sie es vollständig abkühlen. Weitere Informationen finden Sie im Abschnitt „Reinigung der Hestan Cue SMART Induktionsplatte“ in diesem Handbuch.
- Verwenden Sie beim Umgang mit warmen oder heißen Oberflächen nur trockene Topflappen oder Ofenhandschuhe. Topflappen/Ofenhandschuhe, die nicht vollständig trocken sind, leiten Wärme und erzeugen Dampf, wenn sie mit heißen Oberflächen oder Kochgeschirr in Kontakt kommen. Lassen Sie Topflappen/Ofenhandschuhe nicht auf heißen Oberflächen liegen. Verwenden Sie keinesfalls provisorische Topflappen/Ofenhandschuhe, wie z. B. ein Handtuch, ein Stück Stoff oder andere Materialien. Dies kann zu Verbrennungen und bleibenden Schäden führen.
- Überschüssiges Gewicht kann zum Bruch des Kochfeldglases führen. Das Gewicht des Kochgeschirrs inklusive Inhalt darf maximal 7,25 kg betragen.
- Erwärmen Sie niemals Lebensmittel in Dosen, Gläsern oder Lebensmittelbehältern jeglicher Art, insbesondere nicht in solchen, die versiegelt sind, unter Druck stehen oder ungeöffnet sind. Der Druckaufbau kann zu einem heftigen Bersten des Behälters führen, was Verletzungen und Schäden verursachen kann.
- In einigen Rezepten im Hestan Smart Cooking System erreichen die Lebensmittel nicht die von der USDA und/oder EFSA empfohlenen Temperaturen. Der Verzehr von rohem oder nicht ganz durchgegartem Fleisch, Geflügel, Fisch, Schalentieren oder Eiern kann zu einer Infektion mit Krankheitserregern führen, besonders

bei Schwangeren, Kleinkindern oder Personen, deren Abwehrkräfte noch nicht vollständig ausgebildet bzw. beeinträchtigt sind.

- Die Induktionsplatte wird nicht für das Frittieren empfohlen.
- Stellen Sie vor jedem Gebrauch sicher, dass Induktionsplatte und Kochgeschirr sauber sind. Eine Ansammlung von Fett oder anderen brennbaren Stoffen kann zu einem Brand führen. Weitere Informationen finden Sie im Abschnitt „Reinigung der Hestan Cue SMART Induktionsplatte“ in diesem Handbuch.
- Bewegen Sie die Induktionsplatte niemals während des Gebrauchs. Gehen Sie äußerst vorsichtig vor, wenn Sie heißes Kochgeschirr bewegen.
- Seien Sie stets vorsichtig und umsichtig, während das Kochsystem in Betrieb ist. Lassen Sie Lebensmittel im Kochgeschirr niemals bis zur Trockenheit eindampfen oder anbrennen.
- Verwenden Sie nur für die Hestan Cue Smart Induktionsplatte geeignetes Kochgeschirr. Kochgeschirr, das nicht richtig dimensioniert, geformt, ausbalanciert oder aus geeignetem Material hergestellt ist, kann gefährlich sein. Weitere Informationen finden Sie im Abschnitt „Geeignetes Kochgeschirr“ in diesem Handbuch.
- Blockieren Sie nicht die Lüftungskammern auf der Außenseite des Geräts. Das Gerät könnte überhitzen.
- Stellen Sie nur Kochgeschirr auf die Kochplatte, und dies nur, wenn Sie das Gerät verwenden. Fremdkörper auf der Kochplatte können zu Schäden an der Kochplatte führen und/oder heiß werden. Kochgeschirr, das auf der Kochplatte steht, kann heiß werden.
- Verwenden Sie mit dem Hestan Cue kein gusseisernes Kochgeschirr. Gusseisernes Kochgeschirr kann dazu führen, dass die Kochplatte überhitzt und automatisch ausgeschaltet wird. Gusseisernes Kochgeschirr kann auch zu Kratzern oder Sprüngen auf der Kochplatte führen. Die Verwendung von Gusseisen kann zum Erlöschen der Garantie führen.
- Tragen Sie in der Nähe der Kochplatte keine metallischen Gegenstände, und platzieren Sie diese nicht in dessen Nähe, z. B. Ringe, Schmuck, Uhren usw. Metallische Gegenstände in unmittelbarer Nähe der Induktionsplatte können heiß werden.
- Halten Sie magnetisch sensible Objekte wie Kreditkarten und Bankkarten von der Kochplatte fern.
- Reinigen Sie die Kochplatte nicht, während sie in Gebrauch oder noch heiß ist. Es können heißer Dampf und/oder toxische Gase freigesetzt werden, wenn Sie versuchen, die Kochplatte zu reinigen, während sie heiß ist.

- Gehen Sie bei der Bedienung Ihres Smart-Geräts mit dem Hestan Cue Smart Cooking System vorsichtig vor. Hestan Smart Cooking Inc. ist nicht verantwortlich für Verluste oder Schäden an Ihrem Smart-Gerät, die aus der Verwendung des Geräts als Teil des Hestan Cue Smart Cooking System herrühren.
- Die Hestan Cue Smart Induktionskochplatte hat einen hohen Strombedarf. Schließen Sie das Gerät nicht an einen Mehrfachsteckdosen-Adapter an. Schließen Sie das Gerät nur direkt an eine Steckdose an.
- Die Verwendung eines Verlängerungskabels wird aufgrund des hohen Strombedarfs der Induktionsplatte NICHT empfohlen.
- Wenn der Stecker nicht in die Steckdose passt, wenden Sie sich an einen qualifizierten Elektriker. Modifizieren Sie nie den Stecker oder die Steckerstifte.
- Das Symbol  auf diesem Produkt oder seiner Verpackung bedeutet, dass dieses Produkt nicht im Hausmüll entsorgt werden darf. Es sollte bei einer geeigneten Sammelstelle für das Recycling von elektrischen und elektronischen Geräten abgegeben werden. Weitere Informationen erhalten Sie bei Ihrer örtlichen Gemeinde oder beim entsprechenden Entsorgungsunternehmen für Hausmüll.

Geeignetes Kochgeschirr

- Hestan Cue Smart Kochgeschirr ist bei Verwendung der Funktion „App-gesteuertes Kochen“ in der Hestan Cue App immer erforderlich. Hestan Cue Smart Kochgeschirr wird auch für allgemeine Garvorgänge ohne Anleitung auf der Kochplatte empfohlen.
- Die meisten magnetischen, flachen und induktionsfähigen Kochtöpfe können mit der Hestan Cue SMART Induktionskochplatte verwendet werden. Kochgeschirr mit einem 18/0-Edelstahlboden ist für das Kochen auf Induktionskochplatten geeignet. Überprüfen Sie im Zweifelsfall beim Hersteller Ihres Kochgeschirrs, ob das verwendete Kochgeschirr für Induktionskochplatten geeignet ist. Um bessere Ergebnisse zu erzielen, empfehlen wir Kochgeschirr mit einem Bodendurchmesser von 15 bis 22 cm.

Ungeeignetes Kochgeschirr: (NICHT VERWENDEN)

- **DER GEBRAUCH VON UNGEEIGNETEM KOCHGESCHIRR KANN IHRE GARANTIE NICHTIG MACHEN!**
 - Kochgeschirr mit einem Bodendurchmesser von weniger als 15 cm oder mehr als 22 cm
 - Keramik
 - Glaskeramik

- Aluminium-, hart eloxiertes, Bronze- oder Kupferkochgeschirr, sofern nicht angegeben ist, dass es mit Induktionskochplatten kompatibel ist
- Kochgeschirr mit „Beinen“ oder „Füßen“
- Nicht ausbalanciertes Kochgeschirr oder Kochgeschirr mit einem schweren Griff
- Kochgeschirr aus Gusseisen
- Kochgeschirr ohne flachen Boden
- Edelstahl, es sei denn, er ist mit Induktionskochplatten kompatibel

Auswählen eines Verwendungsorts

- Vermeiden Sie Kratzer auf der Glasinduktionsplatte. Das Bewegen oder Verschieben von Kochgeschirr auf der Glasoberfläche kann zu Kratzern führen. Kratzer können auch durch bestimmte Arten von Kochutensilien, gusseisernes Kochgeschirr, schadhafte Kochtöpfe oder andere Fremdkörper oder Materialien auf der Kochplatte verursacht werden.
- Stellen Sie die Hestan Cue SMART Induktionskochplatte auf eine stabile und robuste, hitzebeständige, nicht-metallene Arbeitsplatte oder eine ähnliche ebene und geeignete Oberfläche. Die Oberfläche muss eben sein, und die Kochplatte muss gut abgestützt und ausbalanciert werden, damit ein gleichmäßiges Garen möglich ist, und/oder um Gefahren durch ein Umkippen oder Abrutschen der Kochplatte und damit verbundene Verletzungen zu vermeiden.
- Das Hestan Cue System funktioniert am besten bei stabilen Umgebungstemperaturen. Versuchen Sie, das Gerät von zugigen Fenstern, Ventilatoren, Lüftungsöffnungen oder anderen Elementen fernzuhalten, die zu einer künstlichen Veränderung der Temperatur an dem oder den internen Sensor(en) führen können. Eine hohe Luftfeuchtigkeit kann sich ebenfalls negativ auf die Leistung des Hestan Cue Smart Cooking Systems auswirken.
- Stellen Sie sicher, dass um das Gerät herum ausreichend Platz für ein sicheres und uneingeschränktes Kochen vorhanden ist. Blockieren Sie nicht die Lüftungsschlitze auf allen Seiten des Geräts.

Reinigung der Hestan Cue SMART Induktionskochplatte

- **ACHTUNG: TAUCHEN SIE DAS GERÄT, DAS KABEL ODER DEN STECKER NICHT IN WASSER ODER ANDERE FLÜSSIGKEITEN. LEGEN SIE DAS GERÄT NIEMALS IN EINE SPÜLMASCHINE. SPRÜHEN SIE DIE AUSSENSEITE DES GERÄTS NICHT MIT FLÜSSIGKEITEN ODER REINIGUNGSMITTELN EIN.** Flüssigkeit

könnte in das Innere eindringen und einen Kurzschluss oder Stromschlag verursachen. Stellen Sie sicher, dass die Kochplatte nach jedem Gebrauch gereinigt wird..

- Reinigung des Geräts:
 - Schalten Sie das Gerät aus, ziehen Sie den Netzstecker, und lassen Sie das Gerät vollständig abkühlen, bevor Sie fortfahren.
 - Wischen Sie die Kochplatte mit einem feuchten Tuch und bei Bedarf mit einem milden, nicht scheuernden Spülmittel ab.
 - Reinigen Sie das Bedienfeld mit einem weichen, trockenen Tuch.
 - Verwenden Sie keine Backofenreiniger, Scheuermittel, Scheuerpulver oder -schwämme, um Teile der Kochplatte zu reinigen. Diese können Kratzer verursachen und das Gerät beschädigen.

TIPP: WENN HEISSER ZUCKER VERSCHÜTTET WIRD, SCHALTEN SIE DIE KOCHPLATTE AUS, UND NEHMEN SIE DAS KOCHGESCHIRR HERUNTER. KRATZEN SIE DEN VERSCHÜTTETEN ZUCKER VORSICHTIG MIT EINEM SCHABER AB, SOLANGE ER NOCH HEISS IST, ABER ACHTEN SIE DARAUF, DIE KOCHPLATTE NICHT ZU VERKRATZEN. GEHEN SIE MIT ÄUSSERSTER VORSICHT VOR, UM VERLETZUNGEN ZU VERMEIDEN.

Garantiebedingungen

- Die Hestan Cue SMART Induktionskochplatte wird sorgfältig hergestellt und geprüft, um höchste Qualität und Leistung zu gewährleisten. Es wird gewährleistet, dass es für einen Zeitraum von zwei Jahren nach Kaufdatum durch den ursprünglichen Käufer bei normaler Verwendung frei von Material- und Verarbeitungsfehlern ist. Diese Gewährleistung gilt nicht für Schäden, die durch einen Unfall, unsachgemäßen Gebrauch wie Nichtbefolgen der Produktanweisungen, Missbrauch oder gewerbliche Nutzung entstehen. Kratzer, Flecken, Verfärbungen, Schäden durch Überhitzung oder Schäden durch die Verwendung einer Spülmaschine werden durch diese Garantie nicht abgedeckt. Neben- oder Folgeschäden bzw. normale Abnutzung sind von dieser Garantie ausgeschlossen.

Hestan Smart Cooking Inc. garantiert, jedes Teil bzw. jeden Artikel zu ersetzen, an dem innerhalb der Garantielaufzeit ein Defekt auftritt. Sollten Sie ein Problem mit diesem Artikel haben, kontaktieren Sie uns bitte über unsere Website www.hestancue.com. Diese Garantie verleiht Ihnen bestimmte Rechte und je nach Rechtsprechung gelten für Sie auch andere Rechte. Vielen Dank für den Kauf dieses Artikels. Wir wünschen Ihnen viele Jahre Freude daran.

Haftungsausschluss

- Die Hestan Smart Cooking Inc. haftet nicht für Schäden der Hestan Cue Smart Induktionsplatte, an anderen

Geräten, anderem Eigentum oder Kochgeschirr, einschließlich des Smart-Geräts, das für die Verbindung mit dem System verwendet wird, die darauf zurückzuführen sind, dass die Warnungen und Anweisungen in diesem Handbuch „Sicherheits- und Warnhinweise“, der Kurzanleitung, dem Produkt- und Systemleitfaden und/oder der Hestan Cue App nicht befolgt werden. Ihre gesetzlichen Rechte sind davon nicht betroffen.

SPEZIFIKATIONEN:

MODELL-Nr.: 410 – 410A

LEISTUNG: 1600 W

SPANNUNG: 220-240 V ~ 50 Hz

STROMSTÄRKE: 9 A



#hestancue

Find us @HestanCue on social media:   

Product Guide
hestancue.com/guides



hestancue.com

Copyright © 2019 Hestan Smart Cooking Inc. All Rights Reserved.



Apple and the Apple logo are trademarks of Apple Inc., registered in the U.S. and other countries. App Store is a service mark of Apple Inc., registered in the U.S. and other countries. Google Play and the Google Play logo are trademarks of Google Inc. The Bluetooth® word mark and logos are registered trademarks owned by Bluetooth SIG, Inc., and any use of such marks by Hestan Smart Cooking Inc is under license.