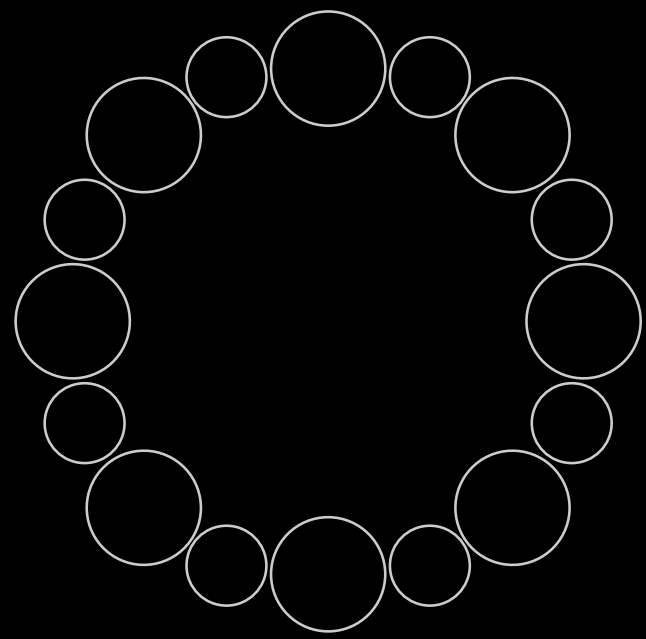


dcycle[®] x blue banana

Análisis Fall/Winter

Descubre el impacto de tus instalaciones y productos a través de *datos científicos reales*.
Analizamos producto a producto las emisiones de la colección Fall/Winter de *Blue Banana*.

01/ Introducción

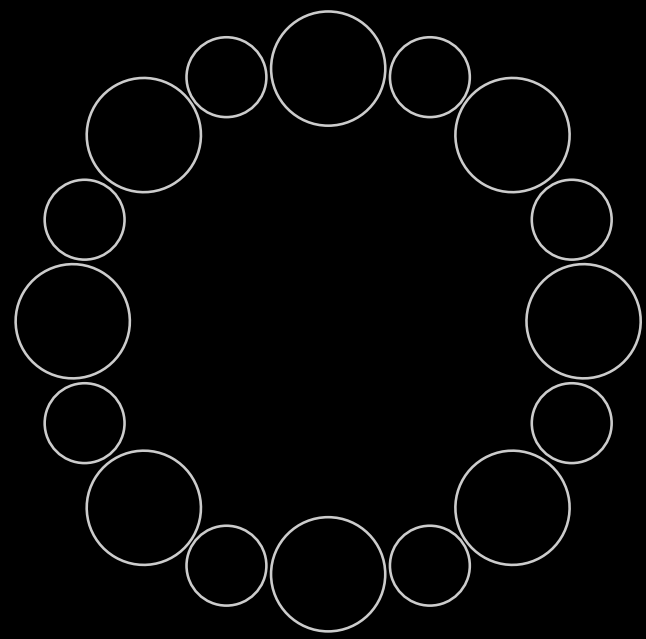


Trabajamos con 4 locales:

- Tienda Fuencarral (Madrid)
- Oficina Madrid
- Oficina Barcelona
- Tienda L'illa (Barcelona)

01/ Instalaciones

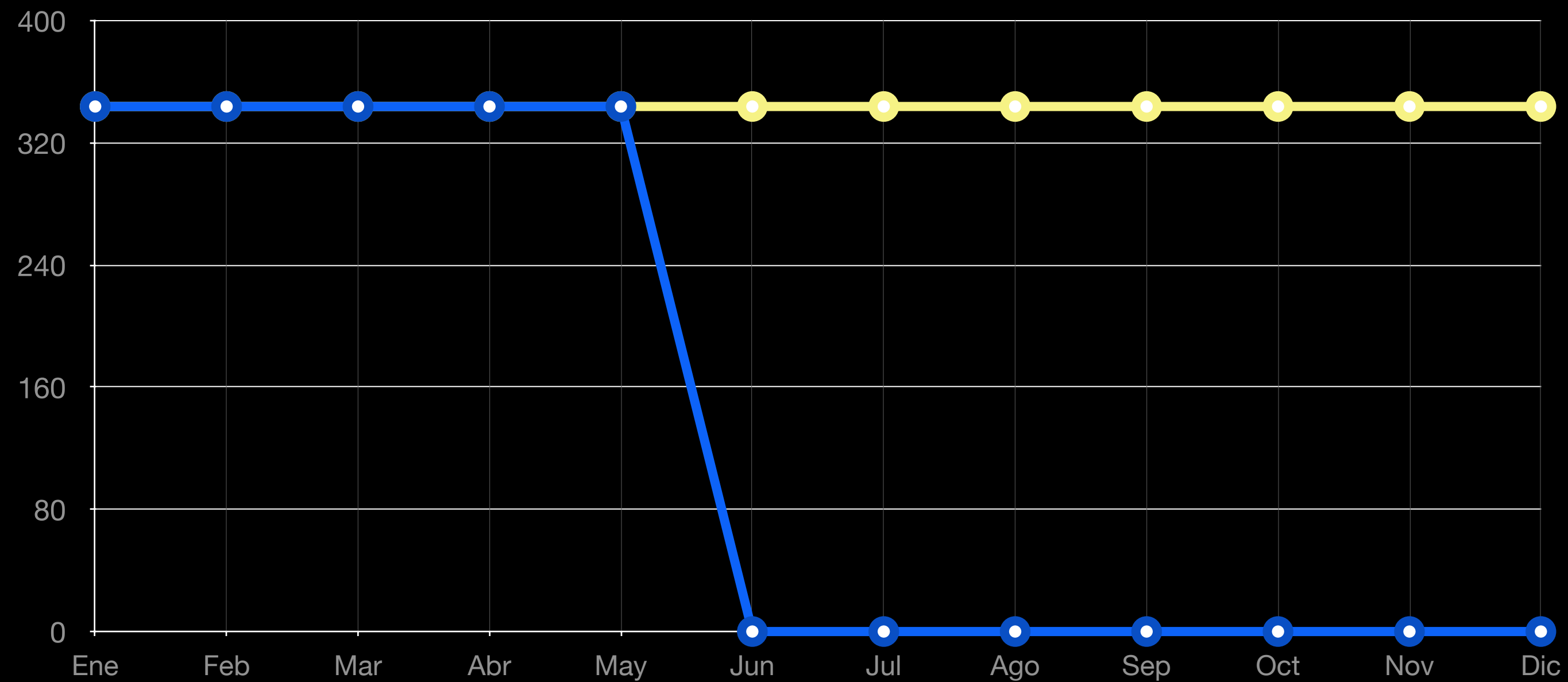
Tienda Fuencarral



Con el cambio de suministradora de Dcycle el impacto ambiental se reduce a cero.

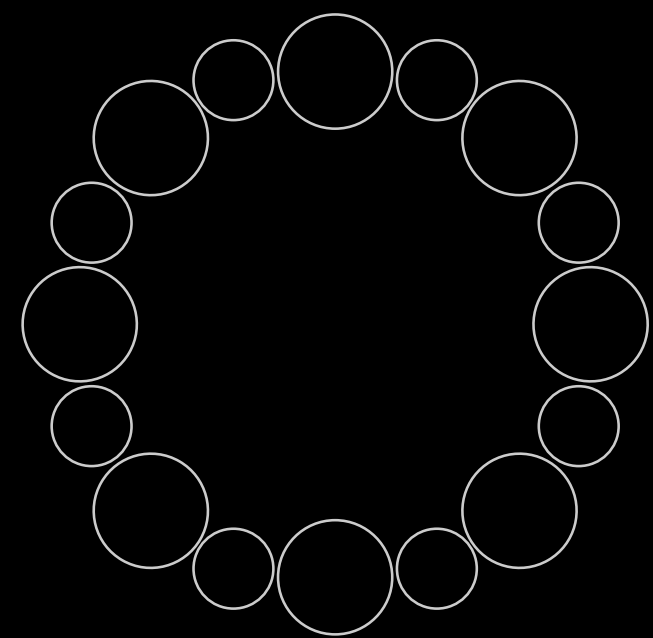
- Impacto reducido con Dcycle
- Impacto Sin Dcycle

Impacto Acumulado	1.719 kg CO2 eq.
Impacto Estimado en 2021 sin Dcycle	4125.6 kg CO2 eq.
Impacto Estimado en 2021 con Dcycle	1719 kg CO2 eq.



01/ Instalaciones

Tienda Fuencarral



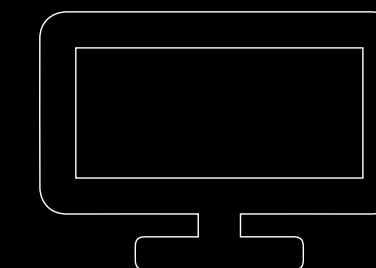
Ahorro en CO2	2.406,6 kg CO2 eq.
Ahorro equivalente en Euros (Carbon budget)	153€
Ahorro en Árboles equivalentes	120 árboles

Carbon Budget:

153

Euros ahorrados
equivalentes

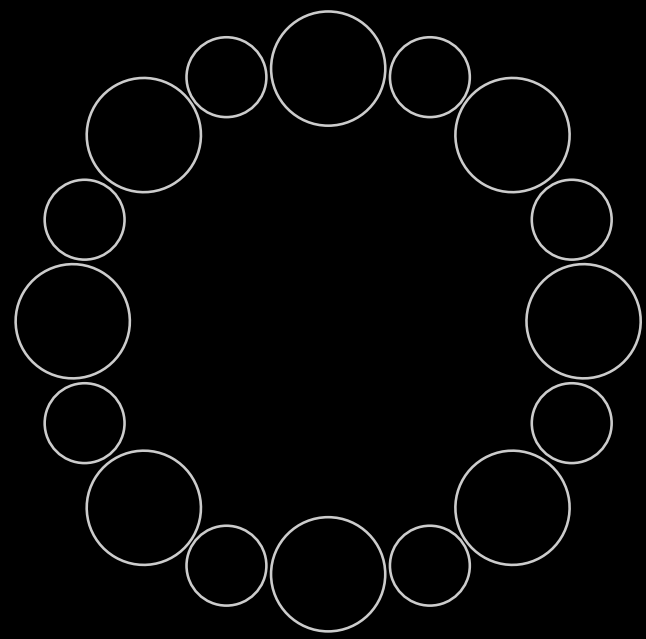
Ahorro de emisiones:



Se ahorraría el equivalente a
una TV de plasma de 42”
encendida durante 802
horas seguidas.

01/ Instalaciones

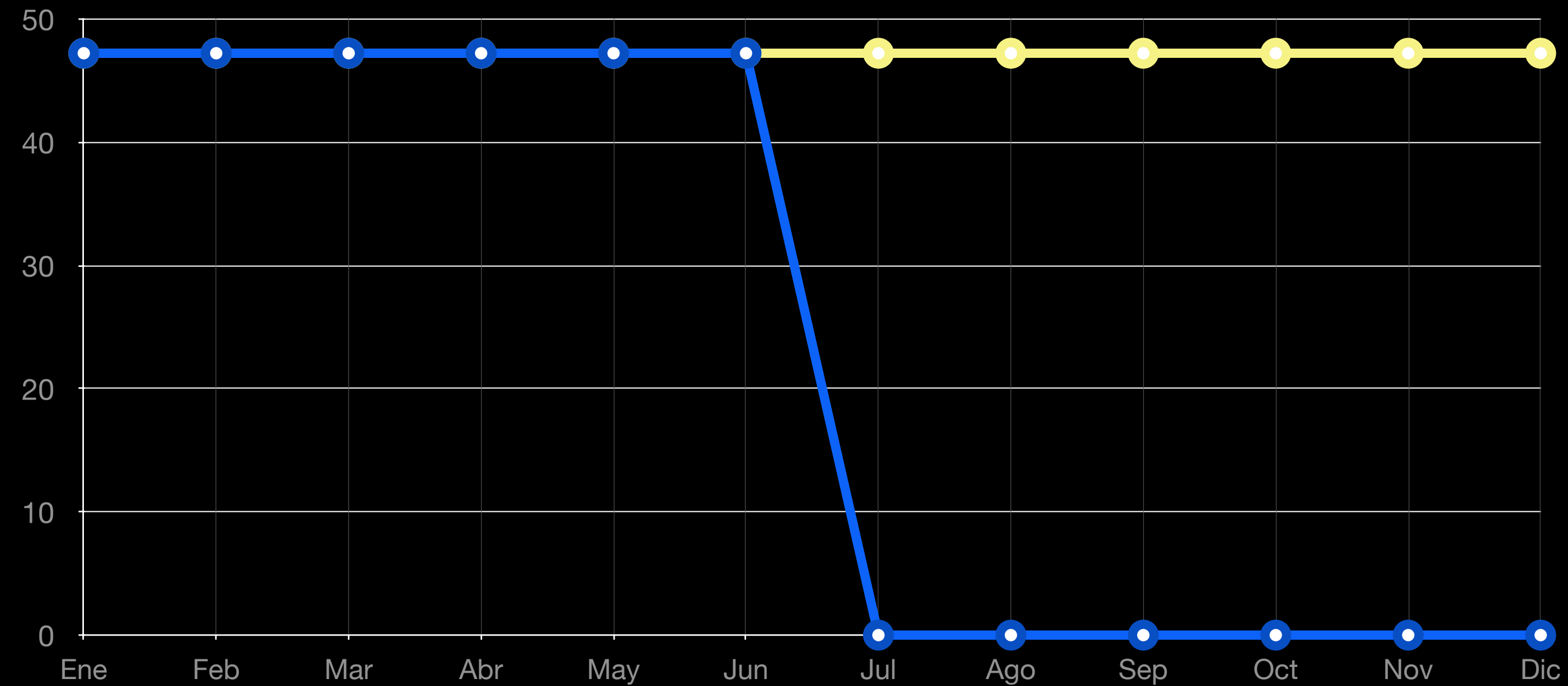
Oficina Madrid



Con el cambio de suministradora de Dcycle el impacto ambiental se reduce a cero.

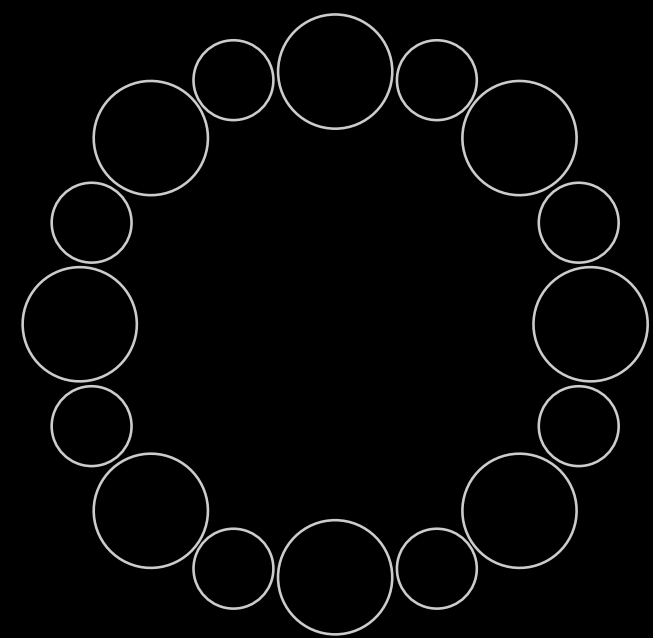
- Impacto reducido con Dcycle
- Impacto Sin Dcycle

Impacto Acumulado	288,36 kg CO2 eq.
Impacto Estimado en 2021 sin Dcycle	576,72 kg CO2 eq.
Impacto Estimado en 2021 con Dcycle	288,36 kg CO2 eq.



01/ Instalaciones

Oficina Madrid




Ahorro en Toneladas	288,36 kg CO2 eq.
Ahorro equivalente en Euros (Carbon budget)	51€
Ahorro en Árboles equivalentes	14 árboles

Carbon Budget:

51

Euros ahorrados
equivalentes

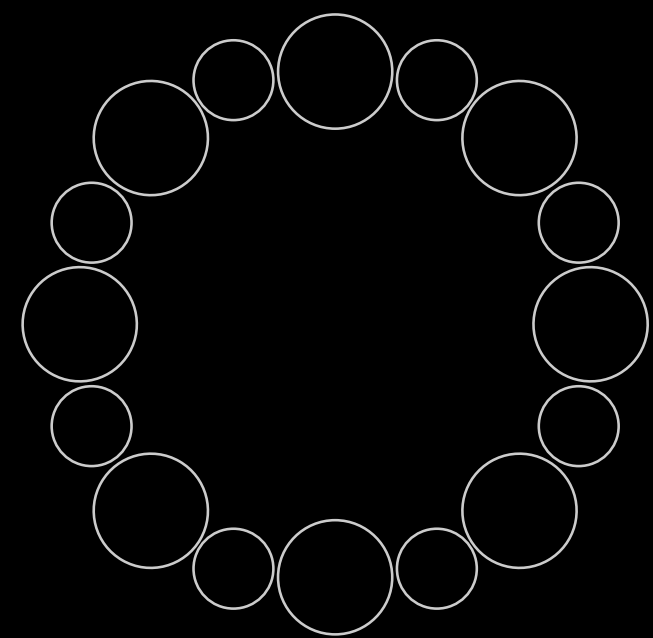
Ahorro de emisiones:



Se ahorraría el equivalente a
una TV de plasma de 42”
encendida durante 96
horas seguidas.

01/ Instalaciones

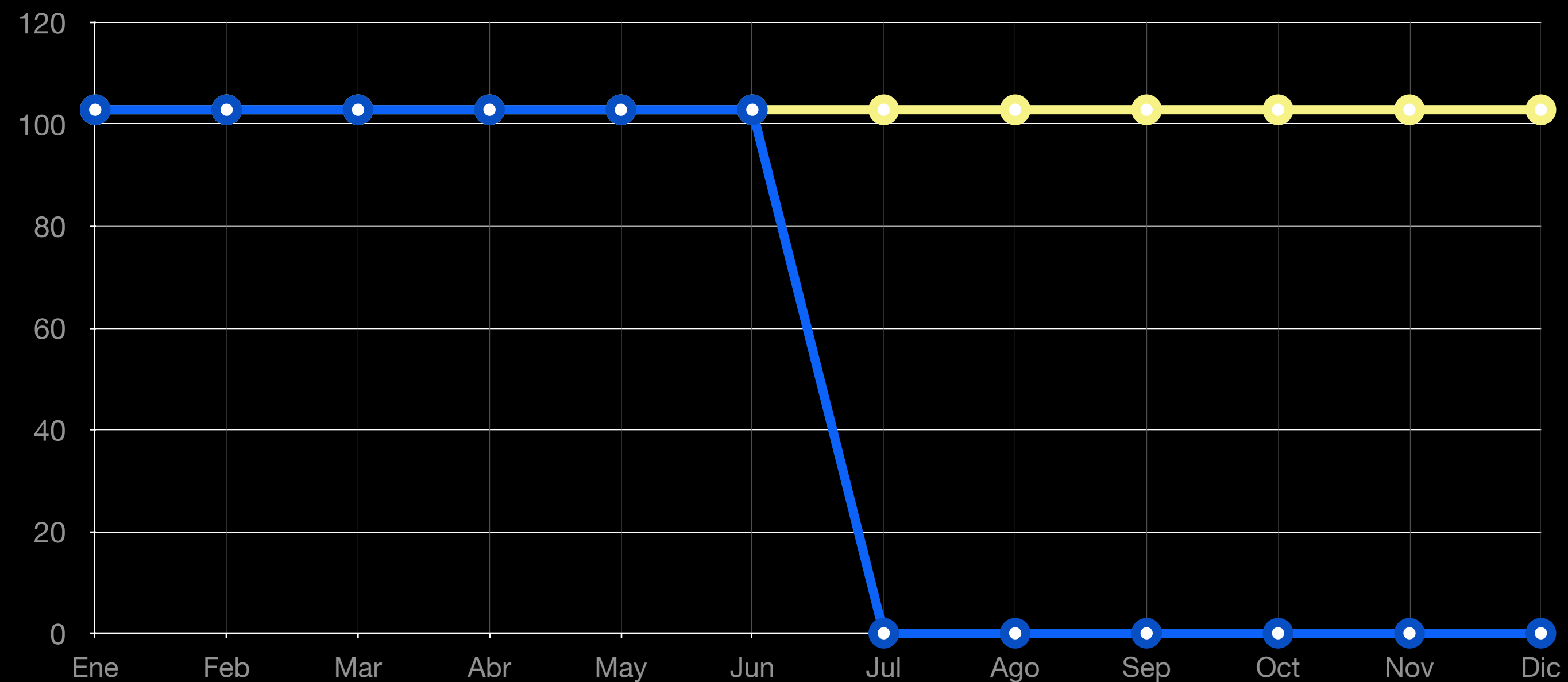
Oficina BCN



Con el cambio de suministradora de Dcycle el impacto ambiental se reduce a cero.

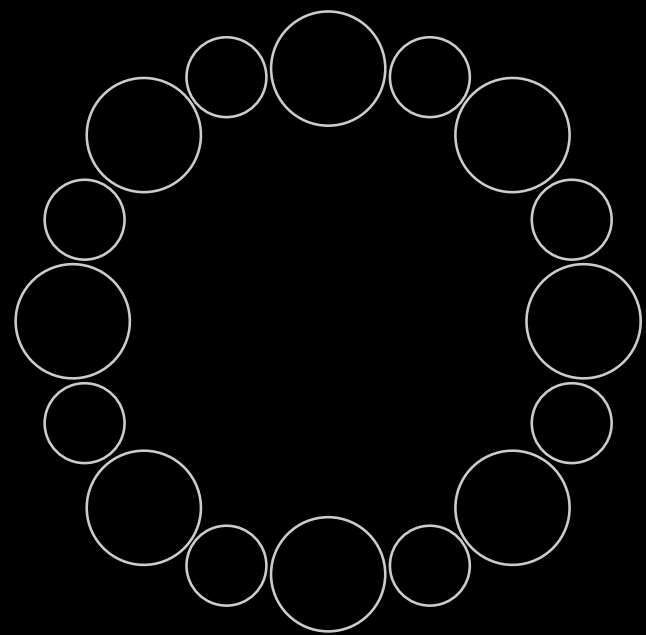
- Impacto reducido con Dcycle
- Impacto Sin Dcycle

Impacto Acumulado	617,04 kg CO2 eq.
Impacto Estimado en 2021 sin Dcycle	1234,07 kg CO2 eq.
Impacto Estimado en 2021 con Dcycle	617,04 kg CO2 eq.



01/ Instalaciones

Oficina BCN




Ahorro en Toneladas	617,04 kg CO2 eq.
Ahorro equivalente en Euros (Carbon budget)	51€
Ahorro en Árboles equivalentes	31 árboles

Carbon Budget:

51

Euros ahorrados
equivalentes

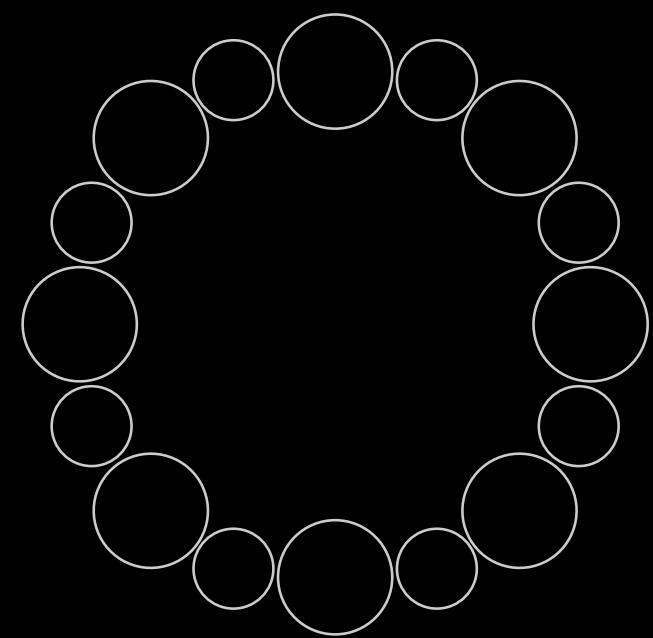
Ahorro de emisiones:



Se ahorraría el equivalente a
una TV de plasma de 42”
encendida durante 206
horas seguidas.

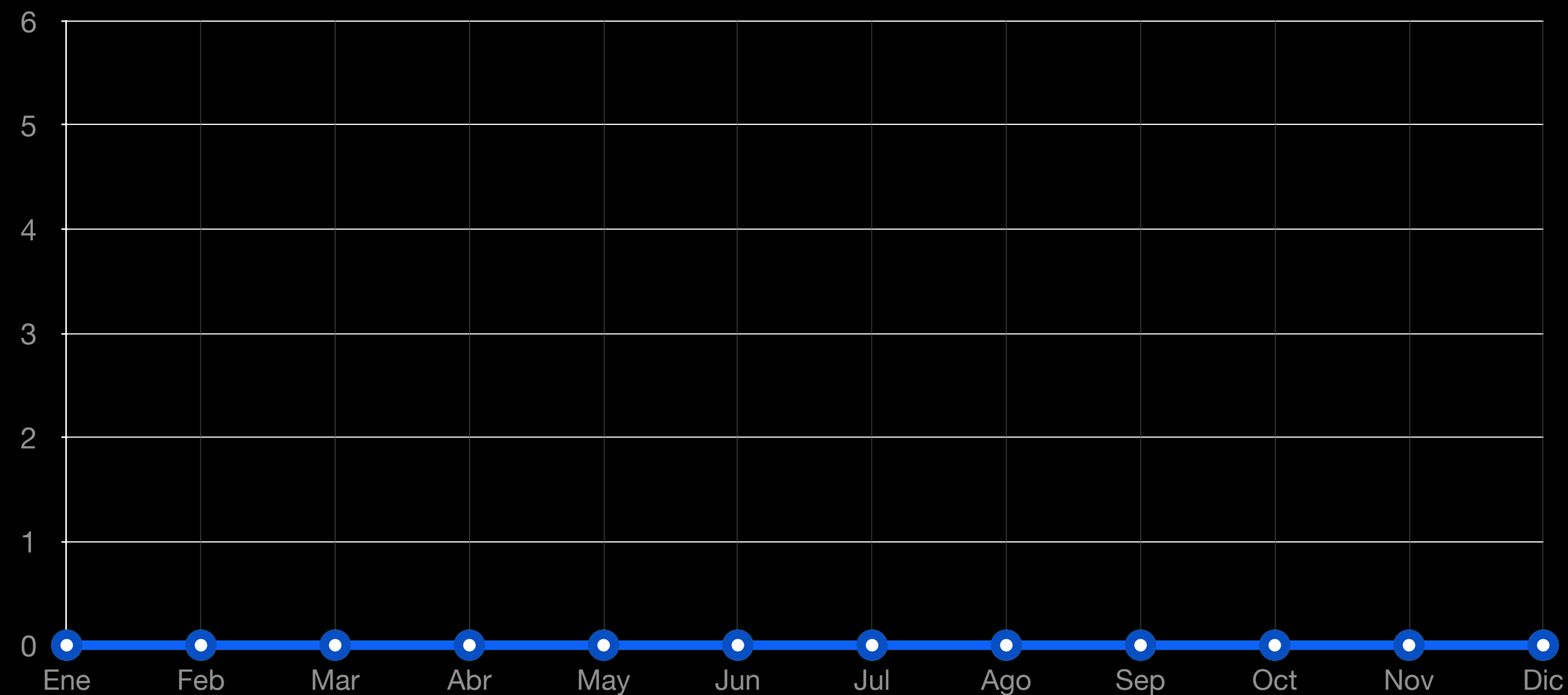
01/ Instalaciones

Tienda L'illa



Con el cambio de suministradora de Dcycle el impacto ambiental se reduce a cero.

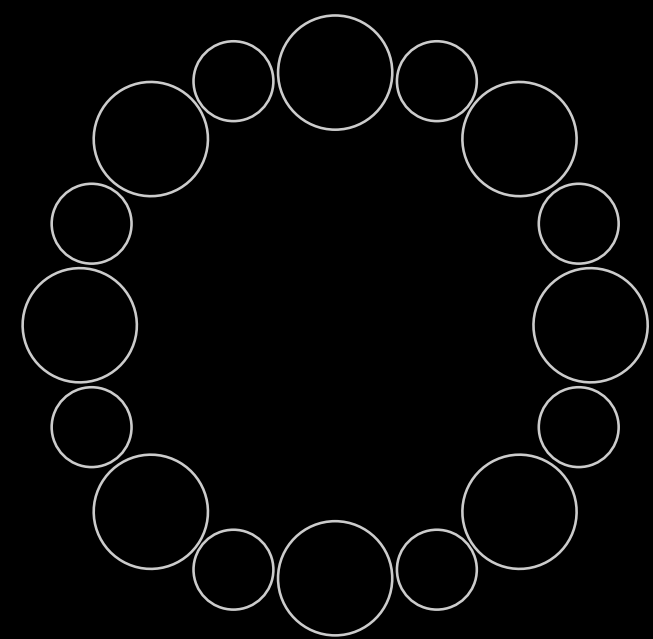
Impacto Acumulado	0 kg CO2 eq.
Impacto Estimado en 2021 sin Dcycle	0 kg CO2 eq.
Impacto Estimado en 2021 con Dcycle	0 kg CO2 eq.



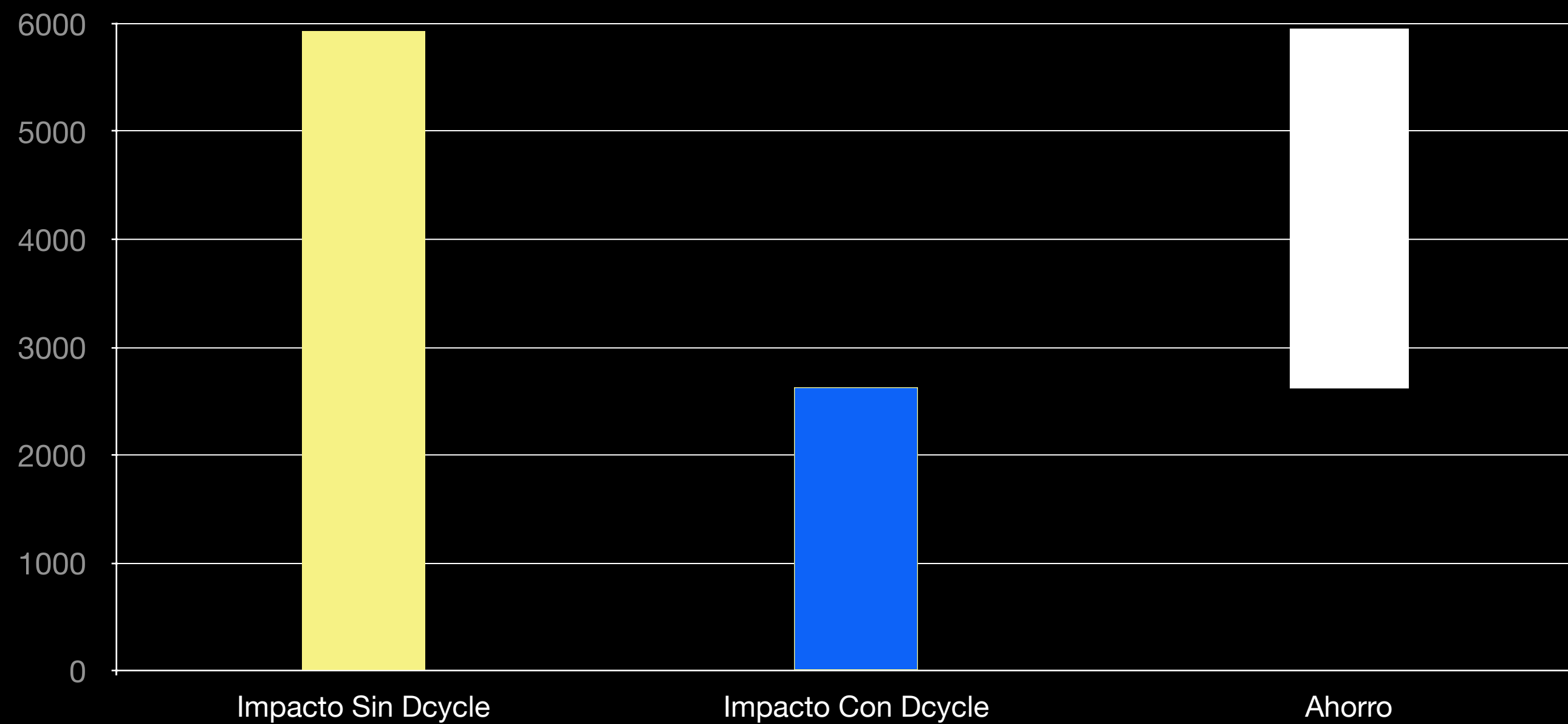
— Impacto reducido con Dcycle
— Impacto Sin Dcycle

01/ Instalaciones

Total Instalaciones

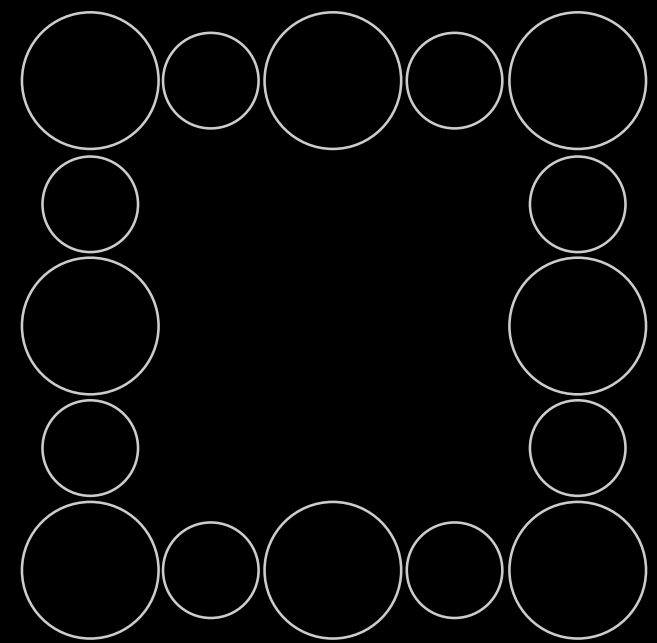


Impacto Acumulado	2.624,4 kg CO2 eq.
Impacto Estimado en 2021 sin Dcycle	1.234,07 kg CO2 eq.
Impacto Estimado en 2021 con Dcycle	617,04 kg CO2 eq.



- Impacto reducido con Dcycle
- Impacto Sin Dcycle
- Ahorro

02/ Productos



Se incluyen todos los productos de la colección Fall/Winter.

- Se estudian todos los productos de forma individual.
- Se acumula el impacto de todas las unidades producidas.

02/ Productos

Abrigos

02/ Productos/ Abrigos

Abrigo Pullover



Impacto total	12.960 kg CO2 eq.
Ahorro frente a productos tradicionales	0%
Equivalencia del ahorro total en árboles por año	0 árboles



02/ Productos/ Abrigos

Abrigo Jambo



Impacto total	22.680 kg CO2 eq.
Ahorro frente a productos tradicionales	3,08%
Equivalencia del ahorro total en árboles por año	36 árboles



02/ Productos/ Abrigos

Abrigo Puffer



Impacto total	5.830 kg CO2 eq.
Ahorro frente a productos tradicionales	10,17%
Equivalencia del ahorro total en árboles por año	33 árboles




Origen: China

dcycle.io

02/ Productos/ Abrigos

Abrigo Windbreaker



Impacto total	9.180 kg CO2 eq.
Ahorro frente a productos tradicionales	0%
Equivalencia del ahorro total en árboles por año	0 árboles



02/ Productos

Calcetines

02/ Productos/ Calcetines

Column y Street



Impacto total	75.150 kg CO2 eq.
Ahorro frente a productos tradicionales	0,30%
Equivalencia del ahorro total en árboles por año	11 árboles



02/ Productos/ Calcetines

Ying Yang



Impacto total	67.000 kg CO2 eq.
Ahorro frente a productos tradicionales	0,29%
Equivalencia del ahorro total en árboles por año	10 árboles



02/ Productos/ Calcetines

Ski




Impacto total	42.000 kg CO2 eq.
Ahorro frente a productos tradicionales	1,75%
Equivalencia del ahorro total en árboles por año	37 árboles



02/ Productos/ Calcetines

Classic y Nature




Impacto total	273.750 kg CO2 eq.
Ahorro frente a productos tradicionales	0%
Equivalencia del ahorro total en árboles por año	0 árboles



02/ Productos/ Calcetines

Tropic



Impacto total	91.250 kg CO2 eq.
Ahorro frente a productos tradicionales	0%
Equivalencia del ahorro total en árboles por año	0 árboles




02/ Productos

Camisas

02/ Productos/ Camisas

Camisa Algodón



Impacto total	47.200 kg CO2 eq.
Ahorro frente a productos tradicionales	0,12%
Equivalencia del ahorro total en árboles por año	3 árboles




Origen: Portugal

02/ Productos

Camisetas

02/ Productos/ Camisetas

Camiseta Portugal




Impacto total	9.288 kg CO2 eq.
Ahorro frente a productos tradicionales	77,86%
Equivalencia del ahorro total en árboles por año	1.634 árboles



Origen: Portugal

02/ Productos/ Camisetas

Camiseta Bangladesh



Impacto total	72.992 kg CO2 eq.
Ahorro frente a productos tradicionales	74,80%
Equivalencia del ahorro total en árboles por año	10.834 árboles




Origen: Bangladesh

02/ Productos

Camisetas de manga larga

02/ Productos/ Camisetas manga larga

Camiseta Portugal




Impacto total	1.530 kg CO2 eq.
Ahorro frente a productos tradicionales	77,77%
Equivalencia del ahorro total en árboles por año	267,75 árboles



Origen: Portugal

02/ Productos/ Camisetas manga larga

Camiseta Bangladesh



Impacto total	10.395 kg CO2 eq.
Ahorro frente a productos tradicionales	75,18%
Equivalencia del ahorro total en árboles por año	1.574 árboles



Origen: Bangladesh

02/ Productos

Forros polares

02/ Productos/ Forros polares

Polar Jumper



Impacto total	12.780 kg CO2 eq.
Ahorro frente a productos tradicionales	0%
Equivalencia del ahorro total en árboles por año	0 árboles



02/ Productos/ Forros polares

Polar Jacket



Impacto total	24.120 kg CO2 eq.
Ahorro frente a productos tradicionales	0%
Equivalencia del ahorro total en árboles por año	0 árboles

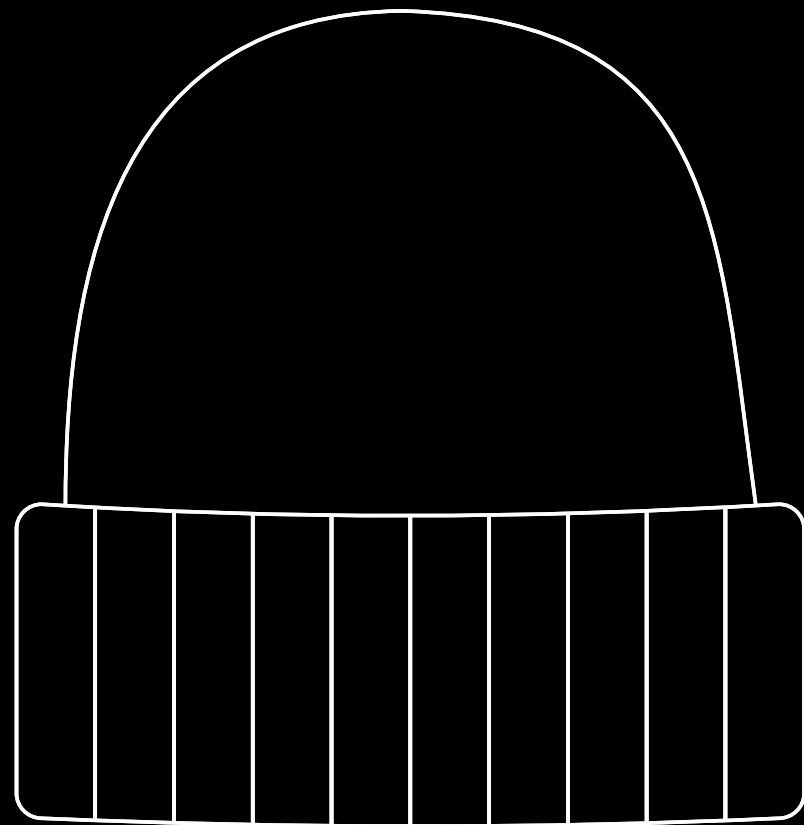


02/ Productos

Gorros

02/ Productos/ Gorros

Gorro




Impacto total	14.800 kg CO2 eq.
Ahorro frente a productos tradicionales	5,13%
Equivalencia del ahorro total en árboles por año	40 árboles



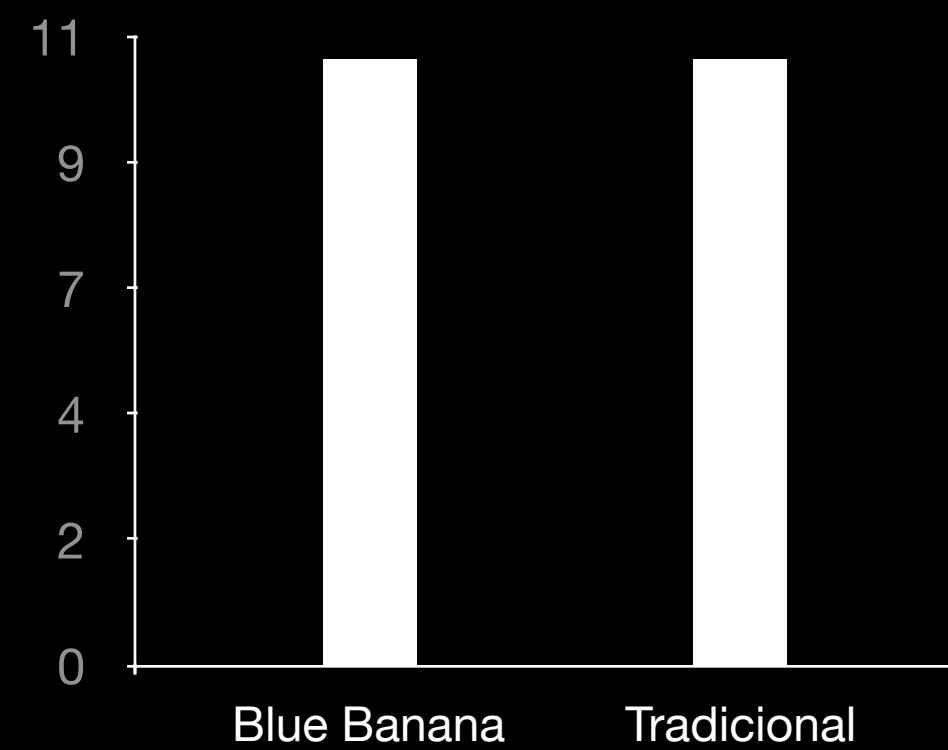
02/ Productos/ Gorros

Gorra Classic



Impacto total	16.408 kg CO2 eq.
Ahorro frente a productos tradicionales	0%
Equivalencia del ahorro total en árboles por año	0 árboles

Impacto por unidad




Ahorro de emisiones:

0

Kilogramos de CO2 equivalentes

02/ Productos/ Gorros

Gorra No Classic



Impacto total	4.536 kg CO2 eq.
Ahorro frente a productos tradicionales	40,57%
Equivalencia del ahorro total en árboles por año	154 árboles



02/ Productos

Hoodies

02/ Productos/ Hoodies

Hoodie Portugal

Impacto total	10.920 kg CO2 eq.
Ahorro frente a productos tradicionales	79%
Equivalencia del ahorro total en árboles por año	2.036 árboles



Origen: Portugal

02/ Productos/ Hoodies

Hoodie Bangladesh

Impacto total	485.026 kg CO2 eq.
Ahorro frente a productos tradicionales	75%
Equivalencia del ahorro total en árboles por año	71.972 árboles




Origen: Bangladesh

02/ Productos

Neck Warmer

02/ Productos/ Neck warmer

Neck warmer



Impacto total	1.505 kg CO2 eq.
Ahorro frente a productos tradicionales	14%
Equivalencia del ahorro total en árboles por año	12 árboles




02/ Productos

Polos

02/ Productos/ Polos

Polo de algodón




Impacto total	10.350 kg CO2 eq.
Ahorro frente a productos tradicionales	72,83%
Equivalencia del ahorro total en árboles por año	1387 árboles



Sudaderas

02/ Productos/ Sudaderas

Sudadera Portugal



Impacto total	23.760 kg CO2 eq.
Ahorro frente a productos tradicionales	79%
Equivalencia del ahorro total en árboles por año	4.509 árboles



Origen: Portugal

02/ Productos/ Sudaderas

Sudadera Bangladesh

Impacto total	285.352 kg CO2 eq.
Ahorro frente a productos tradicionales	75%
Equivalencia del ahorro total en árboles por año	42.534 árboles



Origen: Bangladesh

02/ Productos

Tote Bags

02/ Productos/ Tote Bag

Tote Bag



Impacto total	3.600 kg CO2 eq.
Ahorro frente a productos tradicionales	74,29%
Equivalencia del ahorro total en árboles por año	520 árboles




02/ Productos

Carcasas para móvil

02/ Productos/ Carcasas

Carcasa móvil



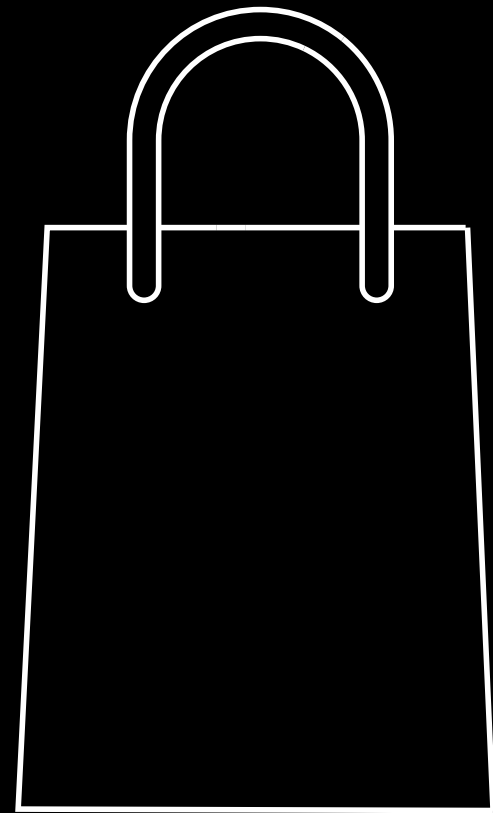
Impacto total	5.874 kg CO2 eq.
Ahorro frente a productos tradicionales	00%
Equivalencia del ahorro total en árboles por año	00 árboles



Packaging

02/ Productos/ Packaging

Bolsa envío

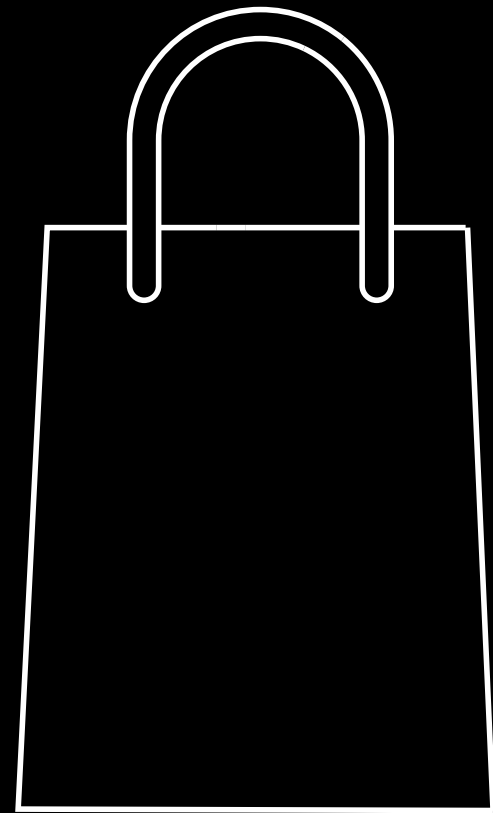


Impacto total	6.780 kg CO2 eq.
Ahorro frente a productos tradicionales	44,7%
Equivalencia del ahorro total en árboles por año	274 árboles



02/ Productos/ Packaging

Bolsa asas tienda

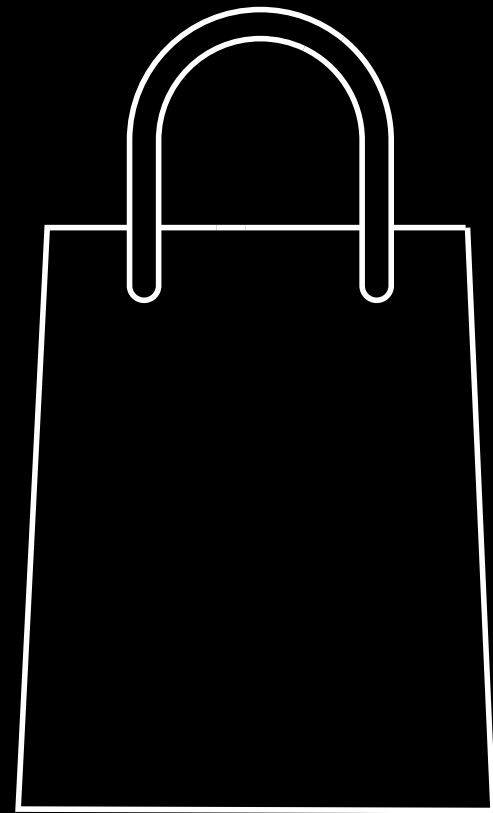


Impacto total	142.596,5 kg CO2 eq.
Ahorro frente a productos tradicionales	00%
Equivalencia del ahorro total en árboles por año	00 árboles



02/ Productos/ Packaging

Bolsa compostable

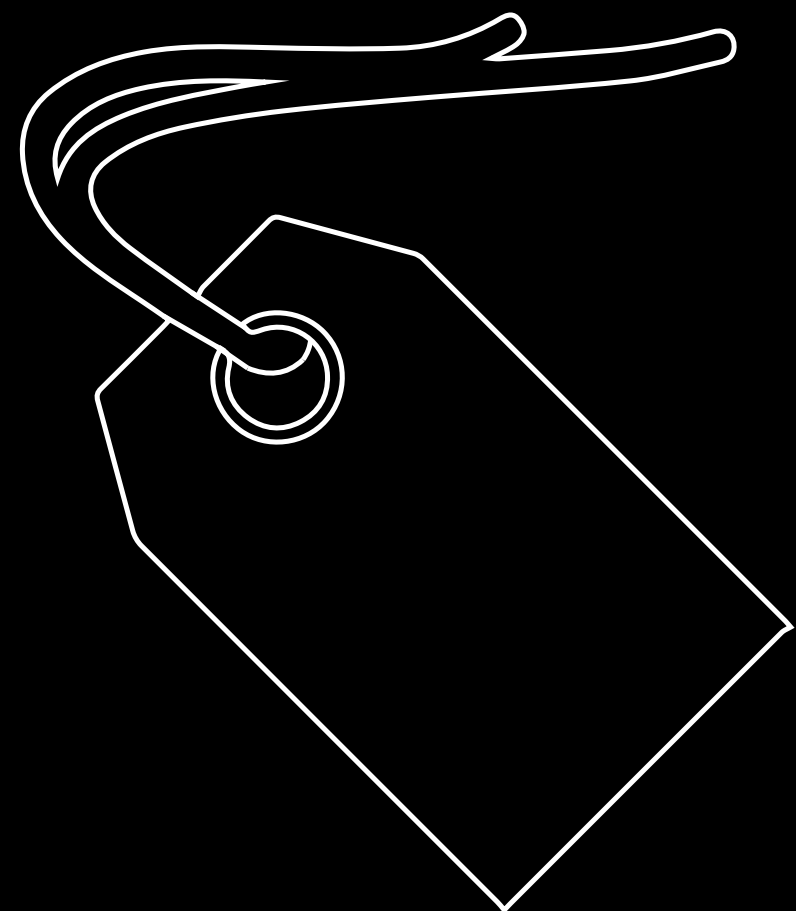


Impacto total	1.232 kg CO2 eq.
Ahorro frente a productos tradicionales	32,9%
Equivalencia del ahorro total en árboles por año	30 árboles



02/ Productos/ Packaging

Etiquetas



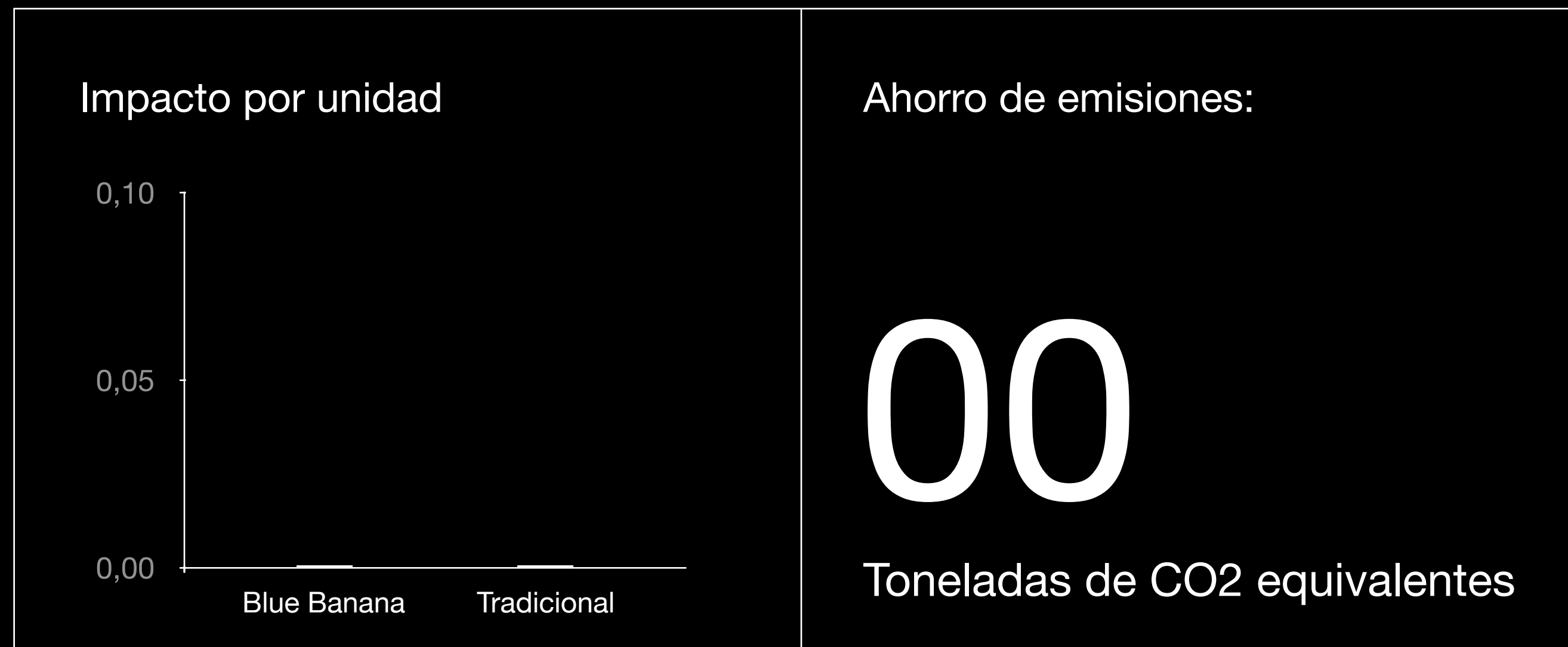

Impacto total	246,2 kg CO2 eq.
Ahorro frente a productos tradicionales	00%
Equivalencia del ahorro total en árboles por año	00 árboles



02/ Productos/ Packaging

Pegatinas

Impacto total	30,8 kg CO2 eq.
Ahorro frente a productos tradicionales	00%
Equivalencia del ahorro total en árboles por año	00 árboles



02/ Productos/ Packaging

Postal reciclable




Impacto total	21.524,4 kg CO2 eq.
Ahorro frente a productos tradicionales	19,6%
Equivalencia del ahorro total en árboles por año	262 árboles



02/ Productos/ Packaging

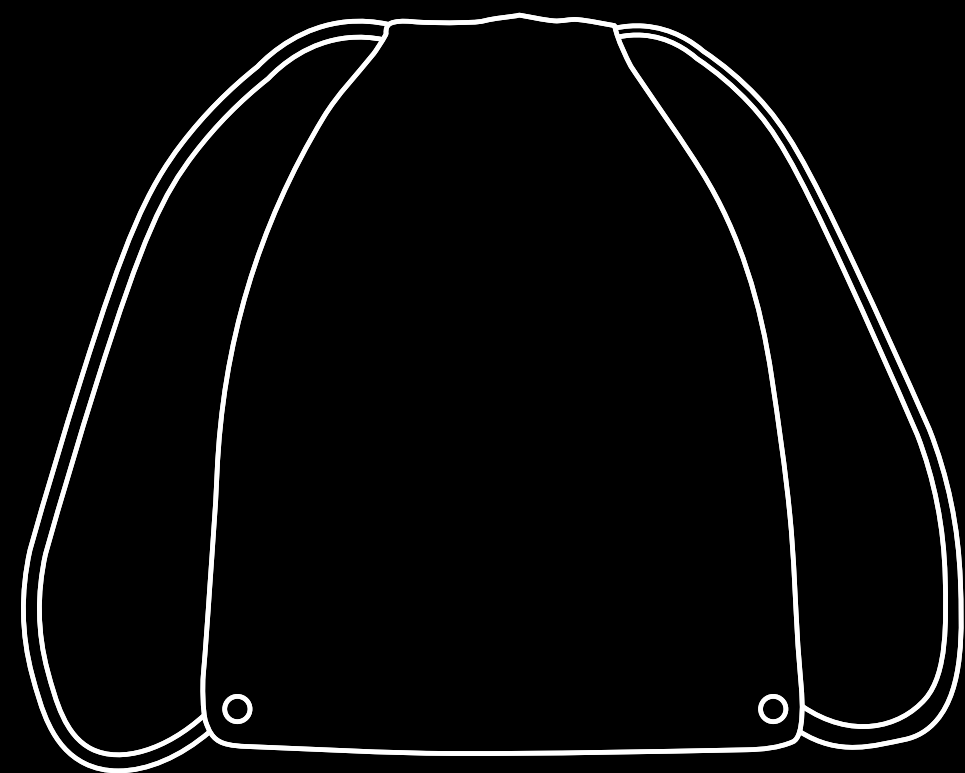
Postal plantable

Impacto total	20,4 kg CO2 eq.
Ahorro frente a productos tradicionales	32,5%
Equivalencia del ahorro total en árboles por año	00 árboles



02/ Productos/ Packaging

Saco azul TNT



Impacto total	92.745,8 kg CO2 eq.
Ahorro frente a productos tradicionales	7,5%
Equivalencia del ahorro total en árboles por año	375 árboles



02/ Productos/ Packaging

Bolsas de regalo



Impacto total	629,2 kg CO2 eq.
Ahorro frente a productos tradicionales	22,4%
Equivalencia del ahorro total en árboles por año	9 árboles



02/ Productos/ Packaging

Cajas de embalaje Personalizado




Impacto total	905 kg CO2 eq.
Ahorro frente a productos tradicionales	19,6%
Equivalencia del ahorro total en árboles por año	11 árboles



02/ Productos/ Packaging


Precinto personalizado

Impacto total	23,4 kg CO2 eq.
Ahorro frente a productos tradicionales	00%
Equivalencia del ahorro total en árboles por año	00 árboles



02/ Productos/ Packaging

Sobre en papel de seda




Impacto total	12.984 kg CO2 eq.
Ahorro frente a productos tradicionales	00%
Equivalencia del ahorro total en árboles por año	00 árboles



02/ Productos/ Packaging

Papel de seda Personalizado




Impacto total	692,8 kg CO2 eq.
Ahorro frente a productos tradicionales	00%
Equivalencia del ahorro total en árboles por año	00 árboles



03/ Resumen

Impacto de los productos




Abrigos	50.650 kg CO2 eq.	Hoodies	495.946 kg CO2 eq.
Calcetines	549.150 kg CO2 eq.	Neck Warmer	1.505 kg CO2 eq.
Camisas	47.200 kg CO2 eq.	Polos	10.350 kg CO2 eq.
Camisetas	82.280 kg CO2 eq.	Sudaderas	309.112 kg CO2 eq.
Camisetas manga larga	11.925 kg CO2 eq.	Tote Bags	3.600 kg CO2 eq.
Forros polares	36.900 kg CO2 eq.	Carcasas Para Móvil	5.874 kg CO2 eq.
Gorros	35.744 kg CO2 eq.	Packaging	280.410 kg CO2 eq.

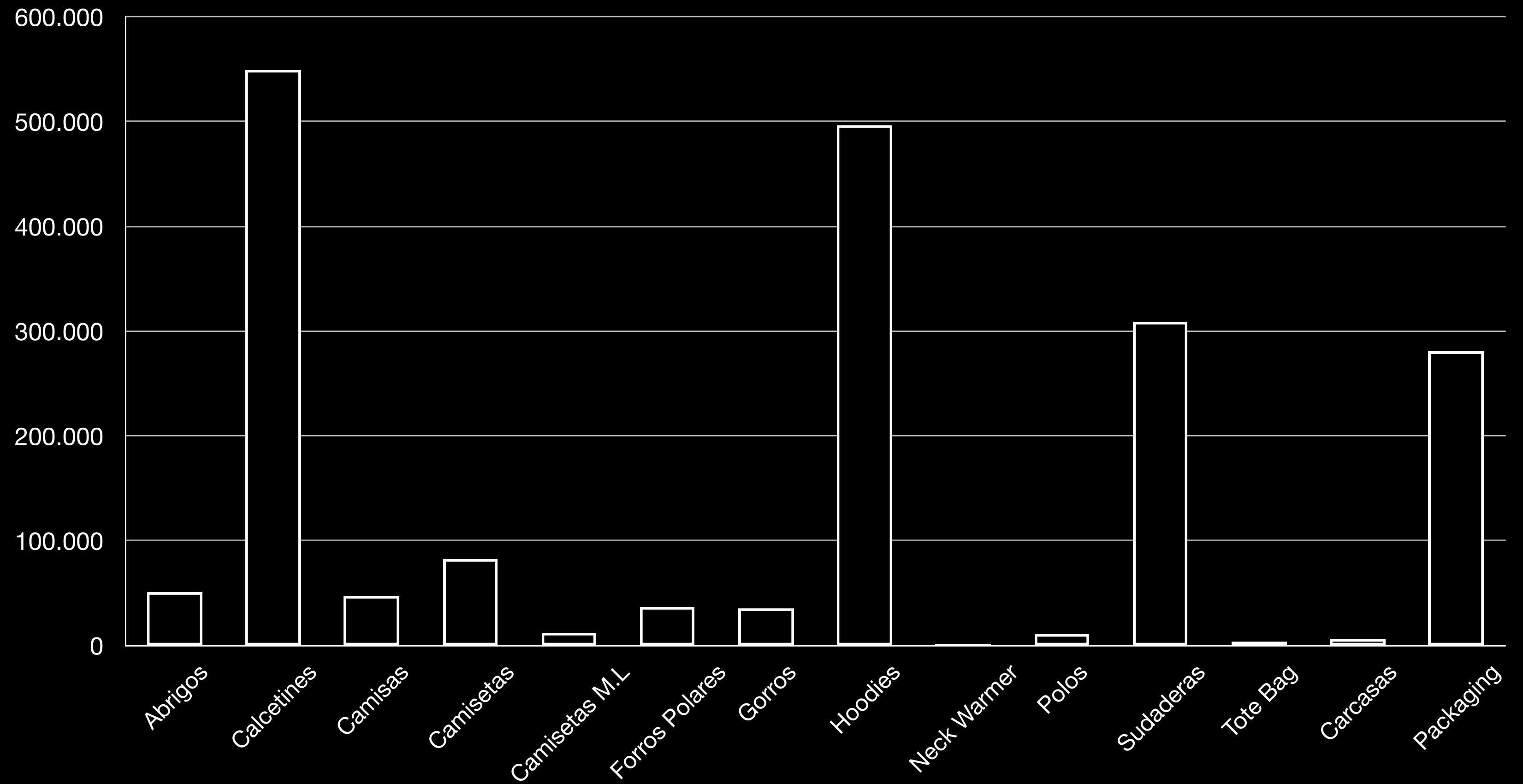
1.920.646 kg ^{Total}

03/ Resumen

Impacto de los productos



kg CO2 eq.



Dcycle[®] x blue banana

Agradecimientos

Gracias por confiar en Dcycle.
Agradecemos la colaboración
tanto de los fundadores, Nacho
y Juan; como de Paola, César,
Joseph y Javier.

dcycle[®] x blue banana

Contacto

Jacobo Umbert

jacobo@thewum.com

(+34) 637 343 814

dcycle.io

Juanjo Mestre

juanjo@thewum.com

(+34) 608 001 787

dcycle.io

 | Sustainability made easy.