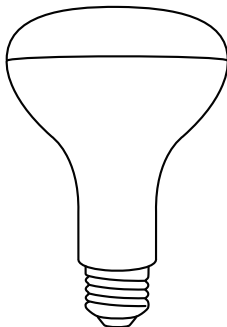


MODEL: GY01



MODEL: GY04

UV LED BULBS

Product manual

E26

US 100-120V AC



E27

EU 220-240V AC



- EN** Disconnect the power supply before attempting any work on the unit!
- Installing these units involves work on the mains voltage supply; installation must therefore be carried out professionally in accordance with the appliance national wiring regulations and electrical operating conditions.
 - When you are not sure whether the power is completely off, please do not install or replace the bulb with wet hands, as well as do not wipe the place near the bulb with wet objects.
 - Do not look at the bulb for a long period when it's working, it will make your eyes uncomfortable.
 - Do not touch the bulb when it's working. The surface may become hot and burn your skin.
 - After a long time of use, please do not replace or touch the bulb immediately after it's turned off. You need to wait about 10 minutes until the bulb cools down, make sure the power supply is disconnected before replacing the bulb.
 - To ensure the product can work normally, please use it in the voltage within the range on the lamp label.
 - Do not install the bulb in the place with high heat source, hot steam or corrosive gas, which will seriously affect its lifespan.
 - This bulb is not waterproof, Use in Dry Locations only.
 - Check all components for damage, do not use the product if it is damaged.
 - The light source of this luminaire is not replaceable; when the light source reaches its end of life the whole luminaire shall be replaced.
 - This light is a non-dimmable product. To avoid failure, please don't connect it with the dimming controller.

- DE** Vor allen Arbeiten am Gerät muss die Stromversorgung unterbrochen werden!
- Die Installation dieses Geräts handelt es sich um die Arbeiten an der Netzspannung. Deswegen müssen die Arbeiten gemäß den länderspezifischen Sicherheitsvorschriften und Anschlussbedingungen durchgeführt werden.
 - Wenn Sie nicht sicher stellen, ob die Stromversorgung vollständig unterbrochen wird. Installieren oder ersetzen Sie die Glühbirne nicht mit nassen Händen und auch wischen Sie die Umgebung der Glühbirne nicht mit nassen Gegenständen ab.
 - Wenn die Glühbirne beim Betrieb ist, starren Sie die Arbeitsglühbirne nicht lange an, was zu Augenbeschwerden führen kann.
 - Lassen Sie die Glühbirne während des Betriebs nicht die Haut berühren, da die Oberfläche der Glühbirne heiß werden und die Haut verbrennen kann.
 - Wenn die Glühbirne nach längerem Betrieb ausgeschaltet wird, können Sie die Lampe nicht sofort austauschen und berühren. Bevor Sie die Lampe austauschen können, warten Sie bitte etwa 10 Minuten, bis die Lampe abgekühlt ist, und auch sicherstellen, dass die Glühbirne von der Stromversorgung unterbrochen ist.

- Verwenden Sie die Spannung im Bereich der angegebenen Spannung auf dem Lampenetikett, um den normalen Betrieb des Produkts zu gewährleisten.
- Installieren Sie die Glühbirne nicht an Positionen mit hohen Wärmequellen, heißem Dampf und ätzenden Gasen, die ihre Lebensdauer ernsthaft beeinträchtigen können.
- Diese Glühbirne ist nicht wasserdicht, nur an trockenen Orten verwenden.
- Überprüfen Sie alle Komponenten auf Beschädigungen, verwenden Sie das Produkt nicht, wenn es beschädigt ist.
- Die Lichtquelle dieser Leuchte ist nicht austauschbar; Wenn die Lichtquelle das Ende ihrer Lebensdauer erreicht, muss die gesamte Leuchte ersetzt werden.
- Diese Leuchte ist ein nicht dimmbares Produkt. Um Fehler zu vermeiden, verbinden Sie es bitte nicht mit dem Dimmer-Controller.

FR

Informazioni sulla sicurezza: L'alimentazione deve essere scollegata prima di eseguire qualsiasi lavoro sul dispositivo!

- L'installation de cet équipement implique des travaux liés à la tension d'alimentation; par conséquent, les travaux doivent être effectués conformément aux réglementations de sécurité et aux conditions de connexion spécifiques au pays.
- Quando l'alimentazione non viene scollegata, non installare e sostituire la lampada con le mani bagnate e non pulire la posizione dell'attacco della lampada con oggetti bagnati;
- Quando la lampadina opera, non guardare a lungo la lampadina funzionante, causando fastidio agli occhi;
- Non toccare la lampadina durante l'uso, poiché la superficie della lampadina potrebbe surriscaldarsi e bruciare la pelle;
- Spegnerne la lampada dopo un uso prolungato. Non è possibile sostituire e toccare immediatamente la lampadina. È necessario attendere circa 10 minuti per consentire alla lampadina di raffreddarsi e assicurarsi che sia scollegata dalla fonte di alimentazione prima di poter sostituire la lampadina;
- Al fine di garantire il normale funzionamento del prodotto, utilizzare la tensione entro l'intervallo della tensione dell'etichetta della lampada;
- Evitare di installare la lampadina in luoghi con alta fonte di calore, vapore caldo e gas corrosivo, questi luoghi ne ridurranno notevolmente la vita;
- Cette ampoule n'est pas étanche, à utiliser uniquement dans des endroits secs.
- Vérifiez que tous les composants ne sont pas endommagés, n'utilisez pas le produit s'il est endommagé.
- La source lumineuse de ce luminaire n'est pas remplaçable ; lorsque la source lumineuse atteint sa fin de vie, l'ensemble du luminaire doit être remplacé.
- Cette lumière est un produit non dimmable. Pour éviter les pannes, veuillez ne pas le connecter au contrôleur de gradation.

ES

Información de seguridad: ¡La fuente de alimentación debe estar desconectada antes de realizar cualquier trabajo en el dispositivo!

- La instalación de este equipo implica trabajo relacionado con el voltaje de la fuente de alimentación, por lo tanto, el trabajo debe realizarse de acuerdo con las normas de seguridad y las condiciones de conexión específicas del país.
- Si no está seguro de desconectar completamente la fuente de alimentación, no instale ni reemplace la bombilla con las manos mojadas, y no limpie la posición del accesorio de la lámpara con objetos mojados;
- Cuando la bombilla está funcionando, no puede mirar fijamente la bombilla durante mucho tiempo, ya que causará molestias en los ojos.
- No toque la bombilla durante el uso, ya que la parte de la superficie de la bombilla puede calentarse y quemarse.
- Apague la lámpara después de un uso prolongado, no reemplace ni toque la bombilla inmediatamente. Debe esperar unos 10 minutos para permitir que la lámpara se enfríe y asegurarse de que esté desconectada de la fuente de alimentación antes de reemplazarla.
- Para garantizar el funcionamiento normal del producto, utilice el voltaje dentro del rango en la etiqueta de la lámpara;
- Evite instalar la bombilla en lugares con la fuente y vapor de alta temperatura o gas corrosivo, estos lugares afectarán seriamente su vida útil.
- Esta bombilla no es resistente al agua, úsela solo en lugares secos.
- Compruebe todos los componentes en busca de daños, no utilice el producto si está dañado.
- La fuente de luz de esta luminaria no es reemplazable; cuando la fuente de luz llega al final de su vida útil, se debe reemplazar toda la luminaria.
- Esta luz es un producto no regulable. Para evitar fallas, no lo conecte con el controlador de atenuación.

IT

Avant toute intervention sur l'appareil, couper l'alimentation électrique!


- L'installazione di questa apparecchiatura comporta lavori relativi alla tensione di alimentazione, pertanto i lavori devono essere eseguiti in conformità con le normative di sicurezza e le condizioni di connessione specifiche del paese.
- Si vous n'êtes pas sûr de déconnecter complètement l'alimentation, veuillez ne pas installer et remplacer l'ampoule avec les mains mouillées, et ne pas essuyer la position de la fixation de la lampe avec des objets mouillés.
- Lorsque l'ampoule fonctionne, veuillez ne pas la regarder pendant longtemps. Cela pourra causer une gêne oculaire.
- Ne laissez pas l'ampoule toucher la peau pendant l'utilisation, car la partie superficielle de l'ampoule peut devenir super chaude et brûler la peau.
- Éteignez l'ampoule après une utilisation à long terme. Veuillez ne pas remplacer et toucher l'ampoule immédiatement. Il faut attendre environ 10 minutes pour laisser l'ampoule refroidir. Assurez-vous de vous déconnecter de l'alimentation avant de remplacer la lampe.
- Afin d'assurer le fonctionnement normal du produit, veuillez utiliser la tension dans la plage de tension de l'étiquette de la lampe.



- Évitez d'installer l'ampoule dans des endroits avec une source de chaleur élevée, de la vapeur chaude et des gaz corrosifs, ces endroits affecteront sérieusement sa durée de vie.
- Questa lampadina non è impermeabile, utilizzare solo in luoghi asciutti.
- Controllare tutti i componenti per danni, non utilizzare il prodotto se è danneggiato.
- La sorgente luminosa di questo apparecchio non è sostituibile; quando la sorgente luminosa raggiunge la fine del suo ciclo di vita, l'intero apparecchio deve essere sostituito.
- Questa luce è un prodotto non dimmerabile. Per evitare guasti, non collegarlo al controller di regolazione della luminosità.

PARAMETER / PARAMETER / PARAMÈTRE / PARÁMETRO / PARAMETRI

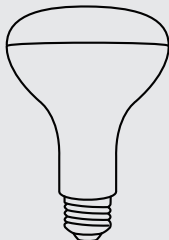
7W



GY01 A19 E26 / A60 E27






A

15W



GY04 BR30 E26

B

	A - 60 x 60 x 110 mm 2.36 x 2.36 x 4.33 in B - 95 x 95 x 135 mm 3.74 x 3.74 x 5.31 in
	A - 0.07 kg / 0.15 lb B - 0.15 kg / 0.33 lb
	100-120V ~60Hz / 220-240V ~50Hz
	UV 385-400nm
 Beam Angle	120°
t_a	-25°C - 40°C/-4°F-104°F
PF	>0.9
CRI	-1.9
chromaticity coordinate	x=0.1763 y=0.0317

EN The intended purpose of this special purpose product: This light is used to create atmosphere. it is not suitable for household room illumination, the light source is not intended for use in other applications.

DE Der Verwendungszweck dieses Spezialprodukts: Diese Leuchte wird verwendet, um Atmosphäre zu schaffen. es ist nicht für die haushaltsraumbelichtung geeignet, die lichtquelle ist nicht für andere anwendungen geeignet.

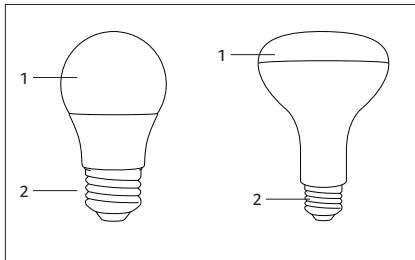
FR le but prévu de ce produit à usage spécial : cette lumière est utilisée pour créer une atmosphère. il ne convient pas à l'éclairage domestique la source lumineuse n'est pas destinée à être utilisée dans d'autres applications.

ES El propósito de este producto de propósito especial: esta luz se utiliza para crear atmósfera. no es adecuado para la iluminación de habitaciones domésticas, la fuente de luz no está diseñada para su uso en otras aplicaciones.

IT lo scopo previsto di questo prodotto per scopi speciali: questa luce viene utilizzata per creare atmosfera. non è adatto per l'illuminazione di ambienti domestici, la sorgente luminosa non è destinata all'uso in altre applicazioni.

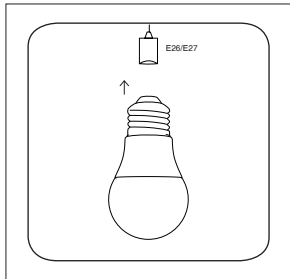
**COMPONENTS AND STRUCTURE / KOMPONENTEN UND STRUKTUR / COMPOSANTS
ET STRUCTURE / COMPONENTES Y ESTRUCTURA / COMPONENTI E STRUTTURA**

- EN** 1. Light ; 2. E26/E27 Base
- DE** 1. Licht; 2. E26/E27 Sockel
- FR** 1. Lampe; 2. Culot E26/E27
- ES** 1. Luz; 2. E26/E27 Base
- IT** 1. Light; 2. E26/E27 Base



**INSTALLATION STEPS / INSTALLATIONSSCHRITTE / ETAPES D'INSTALLATION /
PASSAGGI PER L'INSTALLAZIONE / PASSAGGI PER L'INSTALLAZIONE**

- EN** Installation for bulbs with E26/E27 Base:
Screw the bulbs into the base directly and then plug the bulbs in.
- DE** Installieren Sie mit Sockel E26 / E27 das
Glühbirne: Schrauben Sie das Glühbirne direkt
in den Sockel und stecken Sie das Glühbirne ein.
- FR** Installation de ampoule avec une douille
E26/E27: Veuillez visser directement ampoule
dans la douille E26/E27 et puis branchez la
ampoule.
- ES** Instalación para bombilla con Base E26 / E27:
Atornille la bombilla en la base directamente y
luego enchufe la bombilla.
- IT** Installazione della lampadina con base E26 / E27:
Avvitare direttamente la lampadina nella base,
quindi funzionerà la lampadina.



NOTE / HINWEISE / REMARQUE / NOTA / NOTA



01



02



03

- EN** 01- Safety Class II This lamp is doubly insulated and may not be wired to a protective conductor.
02 - Use in Dry Locations only.
03 - It is not suitable for household room illumination.

Limitation of Indoor and Outdoor Use

1. This light is powered by High Voltage Alternating Current (HVAC). It should be connected to the ground wire and kept away from easy reach.
2. This light should be used in condition with sound heat dissipation. The working temperature of it should be less than 40°C. Overhigh working temperature will cause serious lumen depression and affect lifespan of the light.

- DE** 01 - Schutzklasse II=Diese Lampe ist doppelt isoliert und darf nicht an einen Schutzleiter angeschlossen werden.
02 -Nur an trockenen Standorten verwenden.
03 - Es ist nicht für die haushaltsraumbeleuchtung geeignet.

Nicht vom Benutzer austauschbare Lichtquelle

1. Die Leuchte wird mit Hochspannungswechselstrom (HVAC) betrieben. Es sollte an das Erdungskabel angeschlossen und nicht leicht zu erreichen sein.
2. Dieses Licht sollte in einem Zustand mit guter Wärmeableitung verwendet werden. Die Arbeitstemperatur sollte unter 40°C liegen. Eine zu hohe Arbeitstemperatur führt zu einer schweren Lumendepression und beeinträchtigt die Lebensdauer des Lichts.

- FR** 01- Classe de sécurité II: Cette lampe est doublement émise et ne peut pas être câblée à un conducteur de protection.
02 - Utiliser uniquement dans des endroits secs.
03 - il ne convient pas à l'éclairage domestique.

Limitation d'utilisation intérieure et extérieure

1. Ce projecteur est alimenté par un courant alternatif à haute tension (CVC). Il devrait être connecté au fil de terre et tenu à l'écart de la portée facile.
2. Ce projecteur doit être utilisé dans des conditions où la dissipation de chaleur est facile. La température de fonctionnement devrait être inférieure à 40°C. Une température de fonctionnement trop élevée entraînera une dégradation de la lumière et affectera la durée de vie de la lumière.

- ES** 01 - Clase de protección II - Esta foco tiene doble aislamiento y no se debe conectar a un cable de protección
02 - Úselo solo en lugares secos.
03 - No es adecuado para la iluminación de habitaciones domésticas

La fuente de luz no es reemplazable por el usuario.

1. Esta luz funciona con corriente alterna de alto voltaje (HVAC). Debe conectarse al cable de tierra y mantenerse alejado del alcance de la mano.
2. esta luz debe usarse en condiciones buenas de disipación de calor. La temperatura de trabajo del mismo debe ser inferior a 40°C. Una temperatura de trabajo demasiado alta provocará una depresión grave de la luz y afectará la vida útil de la luz.

- IT** 01- Classe di protezione II=questo proiettore è dotato di doppio isolamento e non deve essere allacciato ad un conduttore di protezione.
02 - Utilizzare solo in luoghi asciutti.
03 - Non è adatto per l'illuminazione della stanza domestica.

Limitazione dell'uso interno ed esterno

1. Questo apparecchio è alimentato da corrente alternata ad alta tensione (HVAC). Deve essere collegato al cavo di messa a terra e tenuto fuori da un facile accesso.
2. Questo apparecchio deve essere utilizzato in buone condizioni di dispersione del calore. La temperatura durante l'utilizzo non dovrebbe superare i 40°C. Una temperatura di utilizzo troppo elevata comprometterà gravemente l'apparecchio e ne influenzerà la durata.

**OPERATION & MAINTENANCE / BETRIEB & PFLEGE / OPERATION & MAINTENANCE /
OPERACIÓN Y MANTENIMIENTO / FUNZIONAMENTO & MANUTENZIONE**

- EN**
- Prior to cleaning the light, make sure it has been disconnected from the power supply.
 - The unit is not suitable for burglar alarm systems as it is not tamperproof in the manner prescribed for such systems.
 - Never use any chemicals or corrosive substances for cleaning.

- DE**
- Schalten Sie bitte vor dem Reinigen der Lampe die Stromversorgung aus.
 - Das Gerät kann nicht als spezielle Einbruchalarmanlage verwendet werden, da es die entsprechende Sicherheit gegen Vandalismus fehlt.
 - Verwenden Sie zum Reinigen keine Chemikalien oder ätzenden Gegenstände.

- FR**
- Avant de nettoyer la lampe, assurez-vous de couper l'alimentation.
 - L'équipement ne peut pas être utilisé comme un dispositif d'alarme antivol professionnel car il n'a pas la sécurité anti-vandale appropriée.
 - N'utilisez pas de produits chimiques ou d'éléments corrosifs pour nettoyer ce produit.

- ES**
- Antes de limpiar la lámpara, asegúrese de apagar la alimentación.
 - Dado que el equipo no tiene la seguridad antivandálica relevante, no se debe utilizar para alarmas antirrobo profesionales.
 - No limpie la luz con productos químicos o corrosivos.

- IT**
- Prima di pulire la lampada, assicurarsi di spegnere l'alimentazione
 - L'apparecchiatura non può essere utilizzata come dispositivo di allarme antifurto professionale perché non ha la relativa sicurezza antivandalo.
 - Non usare prodotti chimici o sostanze corrosive per la pulire la lampada.

DISPOSAL / ENTSORGUNG / TRAITEMENT DES DÉCHETS / ELIMINACIÓN / SMALTIMENTO

EN Electrical and electronic equipment, accessories and packaging must be recycled in an environmentally compatible manner.

Do not dispose of electrical and electronic equipment as domestic waste.

EU countries only:

Under the current European Directive on Waste Electrical and Electronic equipment and its implementation in national law, electrical and electronic equipment no longer suitable for use must be collected separately and recycled in an environmentally compatible manner.



DE Elektrogeräte, Zubehör und Verpackungen sollen gemäß den Umweltschutzanforderungen wiederverwendet werden

Werfen Sie Elektrogeräte nicht in den Hausmüll!

Nur für EU-Länder:

Gemäß der geltenden Europäischen Richtlinie über Elektro- und Elektronik-Altgeräte und deren Umsetzung in nationalen Gesetzen müssen nicht mehr gebrauchsfähige Elektrogeräte getrennt, gesammelt und einer umweltgerechten Wiederverwendung zugeführt werden.



FR Les équipements électroniques, accessoires et emballages doivent être réutilisés conformément aux exigences de protection de l'environnement.

Ne jetez pas les appareils électroniques avec les ordures ménagères.

Uniquement pour les pays de l'UE

Conformément à la directive européenne en vigueur relative aux appareils électriques et électroniques usagés et à son application dans le droit national, les appareils électriques qui ne fonctionnent plus doivent être collectés séparément des ordures ménagères et doivent faire l'objet d'un recyclage écologique.



ES Aparatos electrónicos y embalajes han de someterse a un reciclamiento respetuoso con el medio ambiente

¡No eche los aparatos electrónicos a la basura doméstica!

Solo para países de la UE:

Según la Directiva europea vigente sobre residuos de aparatos electrónicos y electrónicos y su transposición al derecho nacional, aparatos electrónicos fuera de uso han de ser recogidos por separado y sometidos a un reciclamiento respetuoso con el medio ambiente.



IT Le apparecchiature elettroniche, gli accessori e l'imballaggio devono essere consegnati agli appositi centri di raccolta e smaltimento



Non gettare gli apparecchi elettrici nei rifiuti domestici!

Solo per paesi UE:

Conformemente alla Direttiva Europea vigente in materia di rifiuti di apparecchi elettrici ed elettronici e alla sua attuazione nel diritto nazionale, gli apparecchi elettrici ed elettronici non più idonei all'uso devono essere separati dagli altri rifiuti e consegnati a un centro di riciclaggio riconosciuto.

Manufacturer / Hersteller:

Shen Zhen Shi Meng Zhi Tuo Ke Ji You Xian Gong Si

Address: qian wan yi lu 1 hao A dong 201 shi qian hai shen gang he zuo qu Shen Zhen, Guang Dong, 518000, CN

support@onforuled.com www.onforuleds.com

EU REP MDH LIGHTING LTD

Suite 302, 292 Strovolos Avenue, 2048 Strovolos
Nicosia, Cyprus | support@onforuled.com

UK REP MDH LIGHTING LTD

69 Aberdeen Avenue, Cambridge CB2 8DL,
United Kingdom | support@onforuled.com

Made in China

UK
CA

CE

