

LED Streetlights use instructions/LED Streetlights utilisent des instructions

Applications

LED Streetlights for urban roads, residential areas, industrial areas, sidewalks, squares, parks, schools, villas, gardens and other places lighting.

LED Streetlights for urban areas, residential areas, industrial areas, sidewalks, squares, parks, schools, villas, gardens and other places lighting.

Specifications/Caractéristiques

Project Name Nom du projet	Unit Unité	SBL60U-2	SBL80U-2	SBL100U-2	SBL120U-2	SBL150U-2	SBL200U-2	SBL250U-2	SBL300U-2
Product Model Modèle du produit									
Input Voltage Tension d'entrée	V	120-277V/50/60Hz							
Input Power Tension d'entrée...	W	60W	80W	100W	120W	150W	200W	250W	300W
Power Factor		≥0.9							
Rating Life	H	>50000							
Beam Angle faisceau angle		80*150							
Operational Temperature Range / Plage de température opérationnelle	°C	-40°C ~ 40°C							
IP		IP65							
Lamp Type Type de lampe		I							
ON-OFF Levels		10~20Lx On (Dusk) 30~60Lx Off (Dawn)							
Dimension	mm	L300*W300*H62mm			L300*W438*H62mm		L308*W600*H68mm		
Mounting height Hauteur de montage	m	3~6m	4~7m	4~8m	5~15m	6~20m	6~20m	6~20m	6~20m

Installation and Use/Installation et Utilisation

- This product is suitable for AC power supply. Ta: 40 °C. The operating environment temperature range is -40°C to 40°C. Ce produit est adapté pour l'alimentation AC. Ta: 40 °C. La plage de température du milieu de fonctionnement est de -40 °C à 40 °C.
- When installation, firstly fix the street lamp on the lamp post by the mounting bracket. Lors de l'installation, fixez d'abord le réverbère sur le lampadaire par le support de montage. Connect the cable outlet according to the connection identifier. After checking, switch on the power, then the street lamp can work. / Connectez la sortie du câble en fonction de l'identificateur de connexion. Après avoir vérifié, mettez l'appareil sous tension, puis le réverbère peut fonctionner.
- INSTALLATION OR ASSEMBLY INSTRUCTIONS./ INSTRUCTIONS D'INSTALLATION.
- CONSULT A QUALIFIED ELECTRICIAN TO ENSURE CORRECT BRANCH CIRCUIT CONDUCTOR./ CONSULTER UN ÉLECTRICIEN QUALIFIÉ POUR VOUS ASSURER QUE LES CONDUCTEURS DE LA DÉRIVATION SONT ADÉQUATS.

Transportation and Storage Requirements/Exigences de transport et d'entreposage

The street lamp packing is carton packing. Not allowed by intense mechanical shock and exposure to the sun and rain in transit. No Inversion. Defend the falling off, rolling and heavy pressure. The street lamp should be stored in a cool, dry and clean environment. The storage temperature is -40°C to 40°C. / La rue l'appareil pour parler à l'emballage. Not allowed in the field of technology shock and exposure to the sun and rain in transit. No Inversion. Defend the falling off, rolling and heavy pressure. The street lamp should be stored in a cool, dry and clean environment. The storage temperature is -40 °C to 40 °C.

Notes/Remarques:

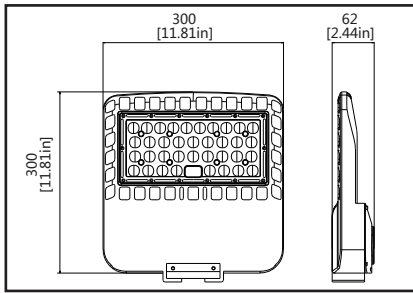
- Should read the instructions carefully before use, in order to avoid accident and damage. Doit lire attentivement les instructions avant de les utiliser, afin d'éviter les accidents et les dommages.
- This product is a maintenance free product. Generally do not need to repair. If there is any need, please contact us. Ce produit est un produit sans entretien. En général, il n'est pas nécessaire de réparer le produit. S'il y a des besoins, contactez-nous.
- The street lamp shall be checked carefully before use. If any abnormal phenomenon is found in use, pls contact us. Le lampadaire doit être soigneusement inspecté. Pour plus d'autres phénomènes normaux, pls contactez-nous.
- It is normal that there is a certain temperature rise in use./ Il est normal qu'il existe une protection contre l'usure.

Warnings/Avvertissements:

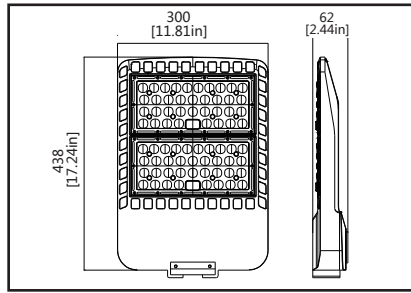
- Must ensure that the lamp is intact before installation and use. Don't apply force to the street lamp or throw it. Vous devez vérifier que l'ampoule est activée avant l'installation et l'utilisation.
- The lamp should be stored in the cool, dry and clean environment before installation and use. Putting in the water and fire is Prohibited./ Le phare doit être enduit dans l'eau, sécher et nettoyer l'environnement avant l'installation et l'utilisation. La mise en place dans l'eau et le feu est interdite.
- Don't discard the scrap street lamp carelessly. Please put in designated locations for unified handling. Ne laissez pas tomber la rue sans précaution. Saisissez les emplacements désignés pour un handling unifié.

Product dimensions/Dimensions du produit:

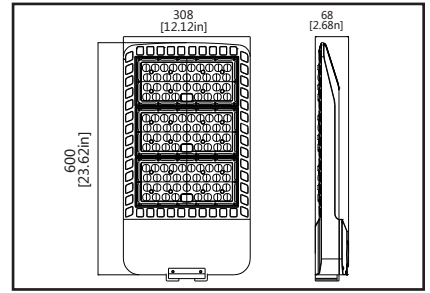
SBL60/80/100/120



SBL150/200

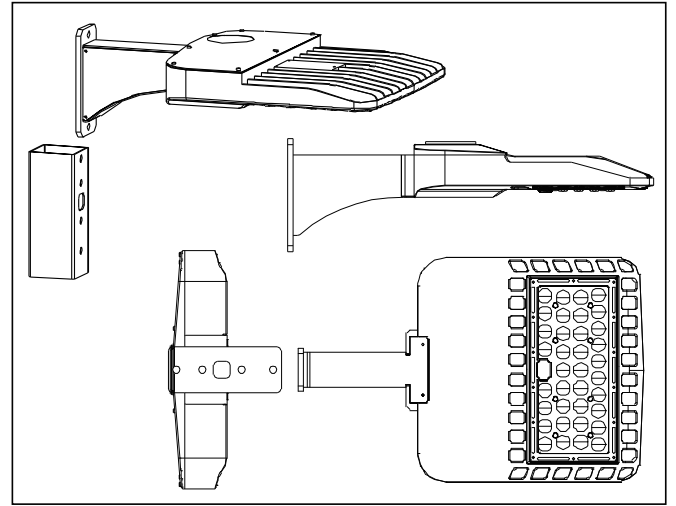
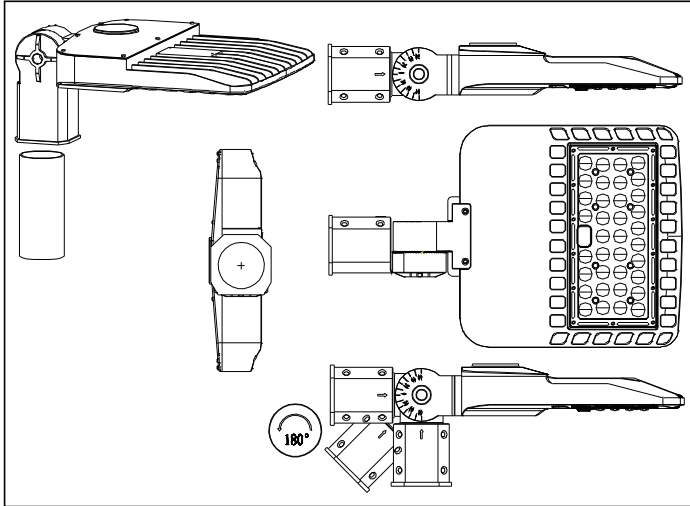


SBL250/300



Installation method/Méthode d'installation:

Slipfitter Mount (2 3/8 in. Inside Diameter)/Fixation pour glisseur (2 3/8 po. À l'intérieur du diamètre)



Round pole Mount/Montant de poteau rond

