

Lo nuevo:

VENTA ONLINE



7%

De desc. Sólo por
Venta Online

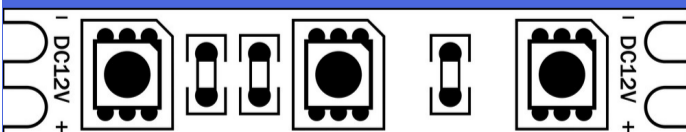
En nuestra renovada página web podrás consultar existencias y precios especiales de tus productos favoritos. Recuerda que por apertura de la Tienda Online te ofrecemos un **7% de descuento***.

[Conoce más...](#)

¿Cómo instalar una Tira LED?



Las tiras LED son ideales para iluminar y decorar en espacios interiores como exteriores. Aprende a hacer una correcta instalación.



[Conoce más...](#)

Protectores de Cable



Recientemente Checkers ha sometido a rigurosas pruebas los protectores de cable. Conoce los resultados.



[Conoce más...](#)

OPTI-SCULPT TM ¡5 nuevos filtros!



Rosco nos presenta: OPTI-SCULPT TM – Filtros diseñados para modelar los haces de luz con precisión.



[Conoce más...](#)



¡VENTA ONLINE!

En nuestra renovada página web podrás consultar existencias y precios especiales de tus productos favoritos.

Recuerda que por apertura de la Tienda Online te ofrecemos un **7% de descuento***

* Sólo en tu primer compra

Exclusivo Online | No aplica en productos Outlet | Válido al 15 de Enero 2019



Utiliza el código: **SIS1218**

¿Conoces los beneficios de la venta en línea?

- **OFERTAS EXCLUSIVAS:** Muchas tiendas físicas que ahora cuentan con tiendas online, tienen ofertas exclusivas en Internet con precios que posiblemente no verías en un establecimiento físico.
- **ENTREGAS A DOMICILIO:** Lo que compres llegará por paquetería a tu casa, sin necesidad de salir o preocuparte por cómo transportarlo.
- **COMPRA NOVEDADES:** Gracias a la red puede acceder a todos los productos novedosos, incluso antes de que salgan al mercado, en algunos, casos por medio de pre-ventas especiales exclusivas de Internet.
- **DISPONIBILIDAD:** Al momento de comprar, aquí no importan los horarios como en las tiendas físicas, puedes comprar lo que quieras cuando quieras y recibirlo en la comodidad de tu casa.
- **SEGURIDAD EN LAS COMPRAS:** Este es tal vez el tema por el que muchas personas no se deciden a comprar en Internet, pero es también el tema al que se le ha dado mayor importancia e inversión de quienes venden en Internet. Las tiendas de confianza tienen software de seguridad para que su información financiera no se vea comprometida en ningún momento.
- **SOPORTE TÉCNICO O ATENCIÓN PERSONALIZADA:** Muchas páginas dan soporte en línea donde lo atienden de manera personalizada por correo electrónico o vía chat, para dar respuestas a todas sus dudas.
- **INFORMACIÓN DETALLADA DE LOS PRODUCTOS:** En Internet se tiene mucha información de los productos que se va a comprar, como reseñas hechas por los que ya compraron ese mismo producto u otras como la información y características del mismo.

En SISIMTEL podrás realizar tus compras de una manera segura y siempre con una atención personalizada. Ésta es una guía rápida de cómo realizar tu compra:

Dirígete a www.sisimtel.com.mx

Puedes buscar productos por 3 medios:

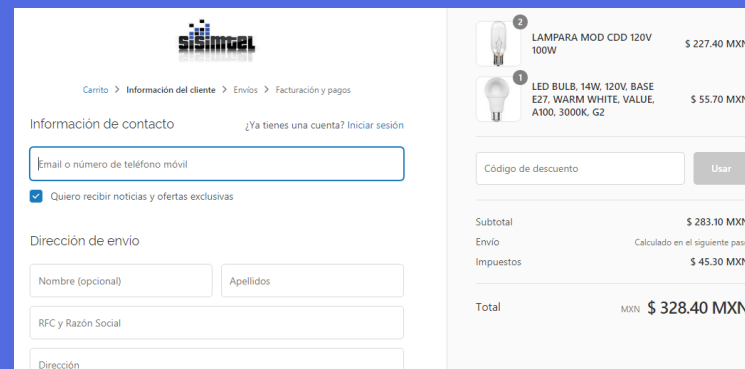

- Directamente en la barras de búsqueda.
- Dando clic en el menú principal.
- Deslizándote hacia abajo para encontrar una categoría.

Una vez seleccionado el producto:

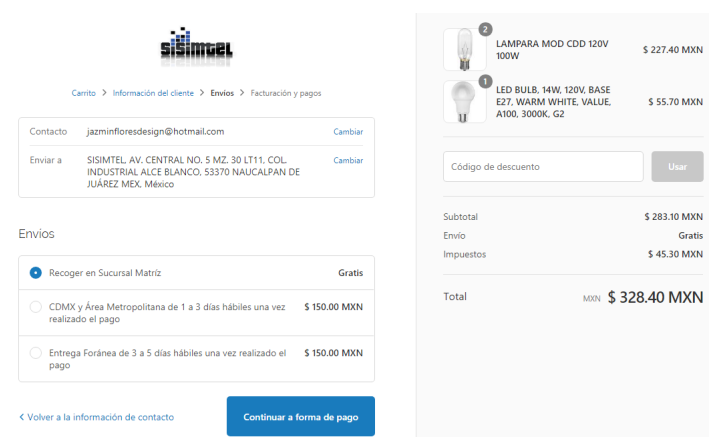
- Elige cuántas piezas necesitas.
- Da clic en "Agregar al Carrito" (en caso de que quieras seguir comprado).
- O da clic en la forma de pago (en caso de que desees finalizar tu compra).

Una vez estando en el carrito:

- Llena el formulario en donde también se pide ingresar el domicilio de envío.
- En el campo "Código de Descuento" podrás ingresar el código **SIS1218 para obtener el 7% de descuento en tu primer compra***.
- Da clic en "Continuar a Forma de Envío".



- Debes seleccionar el método de envío, dependiendo de la dirección de envío que ingresaste.



- Selecciona el método de pago. Dependiendo del método de pago que elijas te aparecerán los datos necesarios para finalizar tu compra.
- Al finalizar tu compra recibirás en tu correo y/o msj de texto todos los datos necesarios para realizar tu pago.
- Una vez notificado el pago enviaremos tus productos al domicilio especificado.



Ingresa a nuestro Sitio web Aquí.

Sisimtel, compras seguras por internet. Envíos a todo México.

Las tiras de LED son ideales para iluminar y decorar tanto en espacios interiores como exteriores. Una gran ventaja de las Tiras LED es que podemos cortarlas al tamaño que necesitamos, o bien, empalmarlas con otra tira para hacerla más larga o hacer esquinas o curvas.

Tiras Led RGB: RGB significa que el color de luz de la tira se puede ajustar con un controlador a cualquier combinación de color en RGB (rojo-verde-azul).

Tiras Led Monocolor. Son tiras de un solo color, por lo cual no es necesario un controlador.



Lo que debes saber antes de la instalación:

Existen CONECTORES que facilitan la unión de tiras de LED; puedes hacer giros y ángulos de manera muy sencilla y sin soldaduras. *(encuétralos aquí)*



Instalación básica de una sola tira LED (en Interiores):

1. Mide el espacio dónde vas a instalar la tira
 2. Corta el tramo necesario según el espacio donde lo colocarás. Corta la tira por los sitios marcados según el modelo.
 3. Limpia la superficie donde pegarás la tira, retira el protector adhesivo y pega en la zona que hayas elegido.
 4. Para Tiras de un solo color: Conecta el extremo final hacia la fuente de alimentación.
- Para Tiras RGB: Las tiras RGB siempre necesitan controlador; tendrás que conectar primero al controlador y luego a la fuente de alimentación.

Instalación básica de una sola tira LED (en Exteriores):

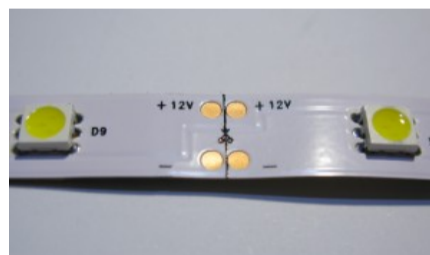
1. Mide el espacio donde colocarás la tira y limpia la superficie.
2. Corta el tramo deseado con tijeras.
3. Retira el protector adhesivo y pega la tira en la zona que elegiste.
4. Conecta el controlador al extremo final de la tira.
5. Conecta la fuente de alimentación al controlador y listo. Debes escoger la fuente de alimentación teniendo en cuenta el consumo total de la instalación que harás.
6. Es importante que tanto las conexiones y extremos de la tira, controlador y fuente tengan protección para intemperie, de no ser así, puede conducir a riesgos eléctricos en la instalación o uso.

Cortar y unir tiras led:

Las tiras LED deben ser cortadas siempre por las líneas de división que están marcadas en la tira (por lo general con una línea de corte y/o unas tijeras).



Cada 3 LEDs se puede cortar la tira.



Se ve claramente dónde tienes que cortar.



Mete la tira (de un solo color) en el conector.



Verifica que la conexión sea segura y cierra la tapa de protección.



Fuente de Alimentación



Controlador



Tira Led RGB

LEDco es una empresa de Iluminación Led Ecológica, en donde encontrarás tiras led, así como conectores (extensores) y controladores. **¡Ofrecen 3 años de garantía!** www.ledco.com.mx

Solicita una cotización **Aquí**
Sisimtel, Distribuidor autorizado de **Ledco**

PROTECTORES DE CABLE



Checkers pone a prueba constantemente sus productos para garantizar la calidad y efectividad de los mismos. Recientemente, los **protectores de cable Firefly** fueron el producto que se sometió a pruebas.



¿Los resultados? Se ha encontrado que los protectores de cable **Firefly con LEDs rojos** tienen una duración de 420 horas, un poco más de 17 días sin parar. ¡Esta es una gran noticia!

Se confía en que los protectores de cable Firefly permanezcan visibles en situaciones de baja visibilidad. Con una longitud increíblemente larga de la batería, las luces LED de Firefly son una cosa menos de qué preocuparse para tu evento o instalación.

Firefly permite que el cable corra en espacios oscuros, sin perder la robustez. Se pueden rodar más de 20,000 libras sin dañar el protector o su carcasa de LED. Las luces LED azules o rojas fácilmente visibles recorren el marco de todos los protectores de cables Firefly. Incluso con las luces apagadas, todas las tapas vienen en un patrón de color de alta visibilidad, con opciones de tapa de Verde, Azul, Naranja y Amarillo. Con conectores de tipo "dog-bone", Firefly puede fijarse en su lugar con algunos de nuestros otros protectores de cables no iluminados, lo que permite que Firefly se adhiera y se adapte a cualquier lugar y clima gracias a su sólida construcción de poliuretano. Firefly puede ayudar a garantizar que su próximo evento continúe sin problemas y tenga un estilo adicional.


Recientemente Checker ha sometido a rigurosas pruebas a los protectores de cable. **Conoce los resultados:**

Longitud	81 cm
Anchura	37 cm
Altura	4.85 cm
Ancho del canal	3.43 cm
Altura del canal	2.92 cm
Peso	7.71 kg

Capacidad de carga

Carga máxima probada a 21°C

Neumático 4,763 Kg
Eje 9,526 Kg



Verde / Negro

Azul / Negro

Amarillo / Negro

Naranja / Negro

Más info **Aquí**

Solicita una cotización **Aquí**

Sisimtel, Distribuidor autorizado de **Checkers Industrial**.

Rosco nos presenta: **OPTI-SCULPT™**

¡5 nuevos filtros! Filtros diseñados para modelar los haces de luz con precisión.

ROSCO




Los filtros OPTI-SCULPT de Rosco ofrecen un control de haces angulares preciso y permiten controlar de forma económica y exacta la forma de la luz. Además, logran incrementar el brillo frente a los filtros difusores tradicionales. El proceso patentado y exclusivo de Rosco ofrece una distribución de la luz modificada cuya precisión y repetibilidad ha sido comprobada mediante ensayos de laboratorio.

Esculpe tus haces en formas múltiples: OPTI-SCULPT está disponible en seis patrones: 10°, 10°x20°, 10°x30°, 10°x60°, 15°x35° y el exclusivo patrón 40°/60° reversible.

Formación de haces precisa y repetible: Los filtros modulares de luz OPTI-SCULPT han sido científicamente diseñados para brindar a los diseñadores de iluminación un control de haces angulares preciso al filtrar la luz a través de estructuras no deflectoras que garantizan una distribución homogénea del haz sin variaciones de color. El control uniforme del ángulo del haz esculpe la luz en patrones circulares o lineales para su aplicación en cualquier tipo de proyecto que requiera un modelado de haces de luz.

Alta transmisión de la luz: Los filtros OPTI-SCULPT han sido fabricados a partir de plástico de policarbonato transparente e incorporan una textura mate extra fina en el reverso, que mejora la transmisión eliminando la pérdida de luz reflectiva. Las estructuras escultóricas del haz integradas en el interior del plástico proporcionan una dispersión posterior natural que contribuye a eliminar los puntos calientes sin reducir significativamente la potencia de luz.

Duraderos y fáciles de usar: Los filtros OPTI-SCULPT están disponibles en hojas continuas estándar de 24"x 20" o más grandes de 24"x 40" y además pueden cortarse fácilmente a medida para encajar en cualquier luminaria. El rendimiento de estos filtros duraderos, resistentes al calor e ignífugos no se ve afectado por restos de polvo o aceites presentes en las manos. La base resistente al calor de los filtros OPTI-SCULPT permite usarlos tanto con luminarias LED como con las tradicionales lámparas halógenas.



Más info **Aquí**
Solicita una cotización **Aquí**
Sisimtel, Distribuidor autorizado de **Rosco**