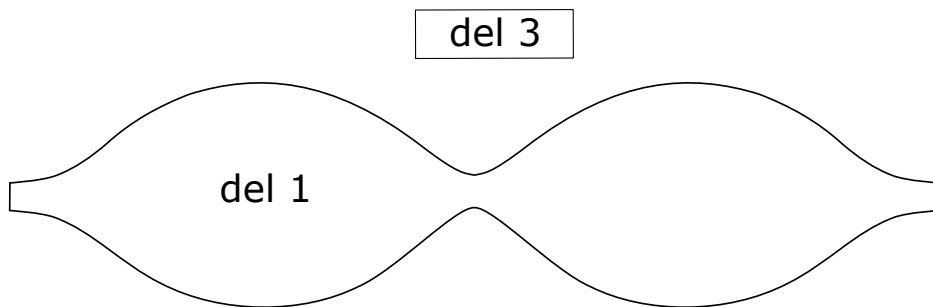




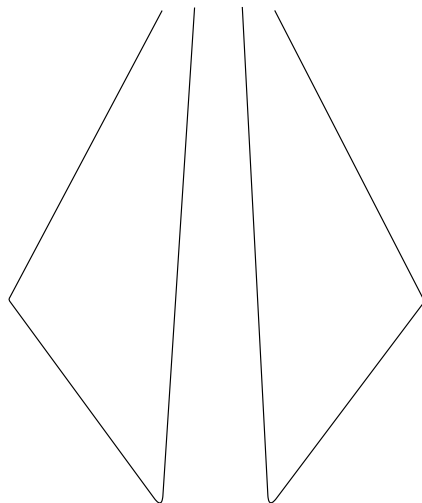
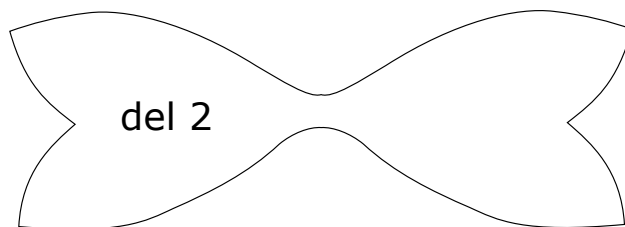
En lille vejledning

Start med del 1

Lim enderne fast på midten, så de danner en sløjfe
Fold del 3 rundt om midten, så sløjfen bliver afsluttet.



Lim sløjfeenderne (del 4) fast på del 2.
Lim del 1 fast på del 2 (ovenpå sløjfeenderne)



del 4