

LapBook Plus

User Manual

取扱説明書

用戶手冊

Guide dell'utente

Guía del usuario

Руководство пользователя

Bedienungsanleitung

Guide d'utilisation

Made in China

CHUWI

English

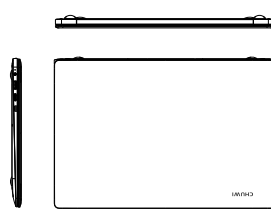
Introduction

Dear users, Thank you for choosing CHUWI. This is a product elaborately developed by CHUWI for freely surfing on the internet. Please read this user manual carefully before using the machine, so as to correctly use the function of the machine!

- Disclaimer:**
1. Please make sure to use the original power brick for charging. For problems or faults caused by any third-party adapter, the company does not undertake responsibility.
2. Users can use the music video, pictures and software which provide by third part but we don't take any responsibility for the copyright issue or software fault.
3. If the product fails, we will strictly comply with the warranty terms, but in the process of use you may cause property losses or economic losses, we will not be responsible.
4. The device comes with factory - built software that can be used after actual testing. However, if you delete, or do not delete yourself while looking for compatibility or other issues, there will be no impact on the machine. Please note that it is not a product quality problem.
5. The company reserves the right to improve the product, product specifications and design as subject to change without prior notice! Please refer to the real product.
(1) The attentions
 - Computers are precision electronic instruments, please do not disassemble by yourself!
 - Avoid throwing collision.
 - Avoid using device in high temperature, low temperature, humidity, dust, strong magnetic field and long time exposure to sunlight.
 - Wipe gently the device by wrung-out wet cotton cloth. Avoid contact with other chemicals.
 - This device can't survive drip and splash water, and can't place it beside such as a full glass of liquid.
 - Please use appropriate volume to avoid damaging your hearing.
 - Please use original battery, charger and other accessories. The use of any other type of accessories will violate the warranty and may cause the equipment to malfunction.
 - Do not disconnect the device during formatting or ongoing uploads and downloads. Do not use any other application errors.
 - Dispose of waste machinery and accessories in accordance with local environmental regulations.
 - If you have any questions during the use of the equipment, please contact your local distributor or contact our customer service center directly.
 - The company reserves the right to improve the product, product specifications and design as subject to change without prior notice! Please refer to the real product.**(2) The attentions**
 - Computers are precision electronic instruments, please do not disassemble by yourself!
 - Avoid throwing collision.
 - Avoid using device in high temperature, low temperature, humidity, dust, strong magnetic field and long time exposure to sunlight.
 - Wipe gently the device by wrung-out wet cotton cloth. Avoid contact with other chemicals.
 - This device can't survive drip and splash water, and can't place it beside such as a full glass of liquid.
 - Please use appropriate volume to avoid damaging your hearing.
 - Please use original battery, charger and other accessories. The use of any other type of accessories will violate the warranty and may cause the equipment to malfunction.
 - Do not disconnect the device during formatting or ongoing uploads and downloads. Do not use any other application errors.
 - Dispose of waste machinery and accessories in accordance with local environmental regulations.
 - If you have any questions during the use of the equipment, please contact your local distributor or contact our customer service center directly.
 - The company reserves the right to improve the product, product specifications and design as subject to change without prior notice! Please refer to the real product.**(3) Technical specification**

Brand	CHUWI
Model	LapBook Plus
Operating System	Windows 10
CPU Brand	Intel i64-bit Quad-Core
Screen Size	15.6 Inch
Screen Scale	16:9
Screen Resolution	3840x2160
Network Connection	WiFi1 (2.4G /5G /802.11a/b/g/n)
Hotspot function	HOST, Bluetooth 4.0
Sensor	Hall sensor
Micro SD	maximum support 128G
Other Ports	3.5mm headphone jack, USB-A*2, Mini HD, NGFF M.2 2242/2280 DC(Power interface)
Camera	Front: 2.0MP
Battery Capacity	36.48Wh
Power Adapter	Input: AC100~240V, 50-60Hz; Output: 12V=2A
Dimension	362mmX242.1mmX15.9mm
Play Format	Video: AVI, MKV, MP4, M4V, WEBM, 3GP, MPEG4, etc.

(2) Instructions



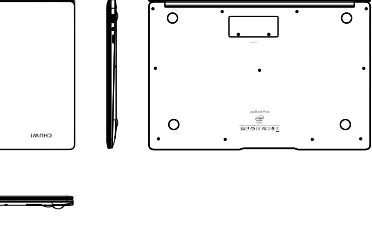
The way to turn on the laptop is to press the button, please press the power button to turn on it. Please click "power off" in the OS to turn off the laptop. Pressing the power button for several seconds by force to turn off the laptop can be used in special circumstances. What customer need to pay attention to is that frequent power-off by force may cause system files missing or crash of the laptop.

- (3).The solution of common problem
1. Laptop can't boot
a. Check if the battery is fully charged.
b. Check the power adapter before starting the machine again.
c. If it is still unable to boot after charging, please contact with our distributors.
2. WiFi can't work
a. Please confirm whether there is a WiFi hotspot.
b. Make sure that the laptop is connected to the WiFi (enter the settings to check).
3. WiFi power fluctuates
C. Please confirm the WiFi signal strength and link permission.

(4).Technical specification

Brand	CHUWI
Model	LapBook Plus
Operating System	Windows 10
CPU Brand	Intel i64-bit Quad-Core
Screen Size	15.6 Inch
Screen Scale	16:9
Screen Resolution	3840x2160
Network Connection	WiFi1 (2.4G /5G /802.11a/b/g/n)
Hotspot function	HOST, Bluetooth 4.0
Sensor	Hall sensor
Micro SD	maximum support 128G
Other Ports	3.5mm headphone jack, USB-A*2, Mini HD, NGFF M.2 2242/2280 DC(Power interface)
Camera	Front: 2.0MP
Battery Capacity	36.48Wh
Power Adapter	Input: AC100~240V, 50-60Hz; Output: 12V=2A
Dimension	362mmX242.1mmX15.9mm
Play Format	Video: AVI, MKV, MP4, M4V, WEBM, 3GP, MPEG4, etc.

日本語



取扱説明書
この度はCHUWIの「UBook Pro」をお買い上げいただき、誠にありがとうございます。当社は社員一併、皆様にご満足いただける商品の提供を心がけております。ご使用前に本取扱説明書をお読みの上、正しくご使用ください。

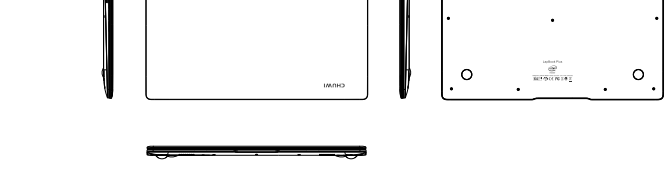
免責事項

- 製品の充電器をご使用ください。第三者の製品により生じた損害については、当社一切の責任を負いません。
- 第三者提供の音楽、動画、画像などのデータ及びソフトウェアをご利用いたりますが、著作権やソフトウェアの故障に関しては、当社は一切の責任を負いません。
- 正常な使用状態で故障した場合、保証規定に基づきますが、それにより生じた財産的損害につきましては、当社一切の責任を負いません。
- 工場出荷時ソフトウェアがプリインストールされており、テスト環境においていたりますが、ただし、互換性やその他の問題でソフトウェアを削除すると、パソコンの動作が不安定になる恐れがあります。これは製品品質の問題ではなくは、予めご了承ください。
- 当社製品改良のためなどに、仕様や外観などを予告なく変更する権利を有します。実際の商品とお違ひある場合がありますよう、お願ひ申し上げます。

- 注意事項**
 - 本製品は精密機器です。ご自身で修理、分解はしないでください。
 - 本製品を投げたり、落下させたりしないでください。
 - 高温、低温、多湿の場所、ほこりの多い場所、磁気が強い場所、長時間直射日光が当たる場所での使用は避けてください。
 - 雨 that がついた場合、水で濡らしてよく乾かした布で拭き取ってください。化学物質と接触させないようにしてください。
 - 本製品に水をかけないでください。飲み物を入れたコップなどを近くになかないでください。
 - 機器への衝撃を弱くため、適度な音量でご使用ください。
 - 真正品のバッテリー、充電器、その他のアクセサリを使用してください。第三者のアクセサリを使用すると、保証を違反し、機器が故障する場合があります。
 - 初期化、アップロード、ダウンロードの途中で電線を切らないでください。途中で電線を切ると、ソフトウェアのエラーが発生する恐れがあります。
 - 破損なく長い製品は、自然材料に合うように設計されています。
 - ご使用中に疑問点や問題点があった場合は、お近くの販売代理店、もしくはカスタマーサービスセンターに直接お問い合わせください。

- よくあるトラブルと解決方法

繁體中文



取説
尊敬的用戶，感謝您選擇CHUWI。這是一項精心開發可以在互聯網上自由瀏覽的產。使用機器前，請仔細閱讀本用戶手冊，以便正確使用機器功能！

- 免責聲明：**
1.請務必使用原廠充電器進行充電。對於任何第三方配件引起的問題或故障，本公司不承擔任何責任。
2.用戶可以使用第三部分提供的音樂視頻，圖片和軟件，但對於版權爭議或軟件故障，我們不承擔任何責任。
3.如果產品發生故障，我們將根據標準保修條款，但是在使用過程中可能造成的財產損失或經濟損失，我們將不承擔任何責任。
4.設備標出廠時預裝的軟件，可以在實際測試後使用。但是，如果在尋找兼容性或其他問題時刪除或不刪除軟件，則不會對機器造成任何影響。請注意不是產品質量問題。
5.由於工廠修改產品權利的權利，產品規格和設計如有更改，恕不另行通知！請參考實際產品。

- (1)注意事項
 - 本製品は精密機器です。ご自分修理、分解はしないでください。
 - 本製品を投げたり、落下させたりしないでください。
 - 高温、低温、多湿の場所、ほこりの多い場所、磁気が強い場所、長時間直射日光が当たる場所での使用は避けてください。
 - 雨 that がついた場合、水で濡らしてよく乾かした布で拭き取ってください。化学物質と接触させないようにしてください。
 - 本製品に水をかけないでください。飲み物を入れたコップなどを近くになかないでください。
 - 機器への衝撃を弱くため、適度な音量でご使用ください。
 - 真正品のバッテリー、充電器、その他のアクセサリを使用してください。第三者のアクセサリを使用すると、保証を違反し、機器が故障する場合があります。

- よくあるトラブルと解決方法

ブランド	CHUWI/龍馬
型番	LapBook Plus
OS	Windows 10
プロセッサ	Intel i64ビット4コア
ディスプレイサイズ	15.6インチ
ディスプレイ解像度	3840 × 2160画素
ネットワーク接続	WiFi1 (2.4G /5G /802.11a/b/g/n)
人機インタフェース	HOST、Bluetooth 4.0
センサー	Hallセンサー
拡張スロット	最大128GB MicroSD
ほかのポート	3.5mmイヤホンジャック、Mini HD、USB-A*2、DC(Power interface)
カメラ	フロント: 2.0MP
電源	入力: AC100~240V、50-60Hz; 出力: 12V=2A
サイズ	362mmX242.1mmX15.9mm
対応形式オーディオ	OGG、ACC、MAA、FLAC、AMRなど
	ビデオ: AVI、MKV、MP4、M4V、WEBM、3GP、MPEG4など

簡介
尊敬的用戶，感謝您選擇CHUWI。這是一項精心開發可以在互聯網上自由瀏覽的產。使用機器前，請仔細閱讀本用戶手冊，以便正確使用機器功能！

- 免責聲明：**
1.請務必使用原廠充電器進行充電。對於任何第三方配件引起的問題或故障，本公司不承擔任何責任。
2.用戶可以使用第三部分提供的音樂視頻，圖片和軟件，但對於版權爭議或軟件故障，我們不承擔任何責任。
3.如果產品發生故障，我們將根據標準保修條款，但是在使用過程中可能造成的財產損失或經濟損失，我們將不承擔任何責任。
4.設備標出廠時預裝的軟件，可以在實際測試後使用。但是，如果在尋找兼容性或其他問題時刪除或不刪除軟件，則不會對機器造成任何影響。請注意不是產品質量問題。
5.由於工廠修改產品權利的權利，產品規格和設計如有更改，恕不另行通知！請參考實際產品。

- (1)注意事項
 - 本製品は精密の電子機器，請不要自行拆卸。
 - 計算機は精密の電子機器，請不要自行拆卸。
 - 避免碰撞，摔落。
 - 避免在高温，低温，潮湿，灰塵，強磁場長時間暴露於陽光下使用設備。
 - 用擦拭的濕布來擦機殼，避免接觸其他化學物質。
 - 本設備無法承受液水和液水的影响，也不能將其放置在诸如酒杯液體的旁邊。

- 請使用適當的音量，以避免損傷您的聽力。
- 請務必使用原廠充電器，並使用其他類型的配件都將違反保修條款，並可能造成設備故障。
- 在格式化或正在進行的上传和下載過程中，請勿斷開設備的连接，否則可能導致應用程序崩潰。
- 設備標出廠時預裝的軟件和配件。
- 如果您在尋找兼容性或其他問題時刪除或不刪除軟件，則不會對機器造成任何影響。請參考我們的客戶服務中心。
- 公司保留改進產品權利的權利，產品規格和設計如有更改，恕不另行通知！請參考實際產品。

- 一、操作指南

Español

Introducción
Estimados usuarios, Gracias por elegir CHUWI. Este es un producto desarrollado por CHUWI para navegar libremente en Internet. Lea este manual de usuario detenidamente antes de utilizar la máquina para utilizar correctamente la función de la máquina!

Descargo de responsabilidad:
1. Asegúrese de utilizar el bloque de alimentación original para cargar. Para problemas o fallos causados por cualquier adaptador o terceros, la compañía no asume responsabilidad.
2. Los usuarios pueden usar vídeo musical, las imágenes y el software que proporcionan terceros, pero no nos hacemos responsables por problemas de derechos de autor o fallos del software.
3. Si el producto falla, cumpliremos estrictamente con los términos de la garantía, pero en el proceso de uso puede causar pérdidas de propiedades o pérdidas económicas, no seremos responsables.
4. El dispositivo viene con un software de fábrica que puede usarse después de las pruebas reales. Sin embargo, si se elimina o no se elimina si mismo mientras busca compatibilidad u otros problemas, no habrá impacto en el producto. Tenga en cuenta que este no es un problema de calidad del producto.

- La compañía se reserva el derecho de mejorar el producto! Las especificaciones y el diseño del producto están sujetos a cambios sin previo aviso. Por favor, consulte el producto real.
- (1) Atención
 - Los ordenadores son instrumentos electrónicos de precisión, no los desmonte usted mismo.
 - Evite tirar o dar golpes.
 - Evite usar el dispositivo a alta temperatura, baja temperatura, humedad, polvo, campo magnético fuerte y exposición prolongada a la luz solar.
 - Limpie suavemente el dispositivo con un paño de algodón húmedo escurido. Evite el contacto con otros productos químicos.
 - Este dispositivo no puede soportar al golpeo y salpicaduras de agua, y no puede colocarlo al lado, como un vaso lleno de líquido.
 - Utilice el volumen apropiado para evitar daños al audición.
 - Utilice la batería original, el cargador y otros accesorios. El uso de cualquier otro tipo de accesorios violará la garantía y puede causar un mal funcionamiento del equipo.
 - No desconecte el dispositivo durante el formato o las cargas y descargas continuas, o puede causar errores en la aplicación.
 - Deseche los desperdicios de maquinaria y accesorios de acuerdo con las regulaciones ambientales locales.
 - Si tiene alguna pregunta durante el uso de equipo, comuníquese con su distribuidor local o directamente con nuestro centro de servicio al cliente.
 - (La compañía se reserva el derecho de mejorar el producto, las especificaciones y el diseño del producto están sujetos a cambios sin previo aviso. Por favor, consulte el producto real.

- (2) Instrucciones
 - Computers are precision electronic instruments, please do not disassemble yourself!
 - Avoid throwing collision.
 - Avoid using device in high temperature, low temperature, humidity, dust, strong magnetic field and long time exposure to sunlight.
 - Wipe gently the device by wrung-out wet cotton cloth. Avoid contact with other chemicals.
 - This device can't survive drip and splash water, and can't place it beside such as a full glass of liquid.
 - Please use appropriate volume to avoid damaging your hearing.
 - Please use original battery, charger and other accessories. The use of any other type of accessories will violate the warranty and may cause the equipment to malfunction.
 - Do not disconnect the device during formatting or ongoing uploads and downloads. Do not use any other application errors.
 - Dispose of waste machinery and accessories in accordance with local environmental regulations.
 - If you have any questions during the use of the equipment, please contact your local distributor or contact our customer service center directly.
 - The company reserves the right to improve the product, product specifications and design as subject to change without prior notice! Please refer to the real product.

Marca	Chuvi
Modelo	LapBook Plus
Sistema operativo	Windows 10
Marca de CPU	Intel i64-bit Quad-Core
Tamaño de pantalla	15,6 Pulgadas
Escala de pantalla	16:9
Resolución de la pantalla	3840X2160
Función de puerto de acceso	WiFi1 (2.4G /5G /802.11a/b/g/n)
Funciones	HOST, Bluetooth 4.0
Sensor	Sensor de Hall
Micro SD	soporte máximo 128G
Otros puertos	auriculares de 3,5 mm/USB-A*2, MiniHD NGFF M.2 2242/2280 DC(Power interface)
Cámara	Frontal: 2,0MP
Capacidad de la batería	36,48Wh
Adaptador de corriente	Entrada: AC100-240V, 50-60Hz; Salida: 12V=2A
Dimension	362mmX242.1mmX15.9mm
Formato de juego	Audio: OGG, ACC, MAA, FLAC, AMR etc. Víde: AVI, MKV, MP4, M4V, WEBM, 3GP, MPEG4 etc.

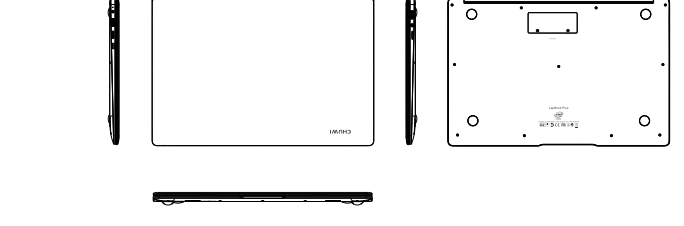
- (2) Instrucciones
 - Computers are precision electronic instruments, please do not disassemble yourself!
 - Avoid throwing collision.
 - Avoid using device in high temperature, low temperature, humidity, dust, strong magnetic field and long time exposure to sunlight.
 - Wipe gently the device by wrung-out wet cotton cloth. Avoid contact with other chemicals.
 - This device can't survive drip and splash water, and can't place it beside such as a full glass of liquid.
 - Please use appropriate volume to avoid damaging your hearing.
 - Please use original battery, charger and other accessories. The use of any other type of accessories will violate the warranty and may cause the equipment to malfunction.
 - Do not disconnect the device during formatting or ongoing uploads and downloads. Do not use any other application errors.
 - Dispose of waste machinery and accessories in accordance with local environmental regulations.
 - If you have any questions during the use of the equipment, please contact your local distributor or contact our customer service center directly.
 - The company reserves the right to improve the product, product specifications and design as subject to change without prior notice! Please refer to the real product.

•Если вы не пользуетесь устройством длительное время, то рекомендуем вам производить полную зарядку батареи один раз в неделю чтобы поддерживать готовность вашего ПК к работе.

- (2). Включение и выключение
Для включения устройства нажмите и удерживайте примерно 3 секунды кнопку Питания, после чего начнется загрузка операционной системы. Для корректного выключения устройства выберите Завершение работы в диалоговом окне операционной системы. Помните, что длительное нажатие (более 10) кнопки Питания приведет к аварийному отключению питания. Такой способ выключения влечет за собой повреждение файлов системы и неминимальные свои в работ операционной системы. Чтобы включить или выключить экран устройства (вйти или выйти в режим сна/иждия) нажмите и опустите кнопку Питания.

Возможные проблемы и решения
1.Устройство не включается
a) Если батарея разряжена, зарядите устройство и зарядите устройство.
b) Повторите попытку включения по окончании зарядки.
b) Если устройство не включается после зарядки, то обратитесь к вашему продавцу.
2.Отсутствует подключение к сети WiFi
a) Убедитесь в работоспособности точки доступа.
b) Проверьте настройки WiFi и убедитесь, что WiFi включен.
b) Проверьте качество сигнала WiFi и убедитесь в отсутствии препятствий для установления соединения.

4. Технические характеристики
Технические характеристики
Marca Chuwi
Modelo LapBook Plus
Sistema Operacional Windows 10
Procesador Intel i64 + 4 core
Formato pantalla Formato pantalla 16:9
Resolución 3840X2160
Resolución de pantalla Wi: i64 / 5G / 802.11 a / b / g / n)
HOST, Bluetooth 4.0
Sensor Sensor de Hall
Sistema Operacional Micro SD (TF) tarjeta de 128GB
Otras interfaces 3,5 mm auriculares, USB-A* 2, MiniHD NGFF M.2 2242 / 2280 DC (Power interface)
Dimensiones 362mm X 242,1mm X 15,9mm
Cámaras Cámara
Capacidad de la batería 36,48Wh
Adaptador de corriente Entrada: 100-240V, 50-60 Hz; Salida: 12V = 2A
Dimensiones 362mm X 242,1mm X 15,9mm
Formatos compatibles Audio: OGG, ACC, MAA, FLAC, AMR y otros
Formato de juego Video: AVI, MKV, MP4, M4V, WEBM, 3GP, MPEG4 y otros



- La forma de encender el portátil es presionar el botón, presione el botón de encendido para encenderlo. Haga clic en "apagar" en el sistema operativo para apagar el portátil. Presionar el botón de encendido durante varios segundos fuertemente para apagar el portátil se puede usar en circunstancias especiales. Así que los clientes deben prestar atención a que el apagado forzadamente forzado puede causar la falta de archivos del sistema o el bloqueo de la pantalla.

Solución de problemas comunes
1. El PC no puede arrancar
a Compruebe si la batería está completamente cargada.
b. Compruebe el adaptador de corriente antes de volver a encender la máquina.
c. Si aún no puede arrancar después de la carga, póngase en contacto con nuestros distribuidores.
2. WiFi no puede funcionar
a. Por favor confirme si hay un punto de acceso WiFi.
b. Asegúrese de que se le está conectada al WiFi (ingrese las configuraciones para verificar).

- (2) Instrucciones
 - Computers are precision electronic instruments, please do not disassemble yourself!
 - Avoid throwing collision.
 - Avoid using device in high temperature, low temperature, humidity, dust, strong magnetic field and long time exposure to sunlight.
 - Wipe gently the device by wrung-out wet cotton cloth. Avoid contact with other chemicals.
 - This device can't survive drip and splash water, and can't place it beside such as a full glass of liquid.
 - Please use appropriate volume to avoid damaging your hearing.
 - Please use original battery, charger and other accessories. The use of any other type of accessories will violate the warranty and may cause the equipment to malfunction.
 - Do not disconnect the device during formatting or ongoing uploads and downloads. Do not use any other application errors.
 - Dispose of waste machinery and accessories in accordance with local environmental regulations.
 - If you have any questions during the use of the equipment, please contact your local distributor or contact our customer service center directly.
 - The company reserves the right to improve the product, product specifications and design as subject to change without prior notice! Please refer to the real product.

Marca	Chuvi
Modelo	LapBook Plus
Sistema operativo	Windows 10
Marca de CPU	Intel i64-bit Quad-Core
Tamaño de pantalla	15,6 Pulgadas
Escala de pantalla	16:9
Resolución de la pantalla	3840X2160
Función de puerto de acceso	WiFi1 (2.4G /5G /802.11a/b/g/n)
Funciones	HOST, Bluetooth 4.0
Sensor	Sensor de Hall
Micro SD	soporte máximo 128G
Otros puertos	auriculares de 3,5 mm/USB-A*2, MiniHD NGFF M.2 2242/2280 DC(Power interface)
Cámara	Frontal: 2,0MP
Capacidad de la batería	36,48Wh
Adaptador de corriente	Entrada: AC100-240V, 50-60Hz; Salida: 12V=2A
Dimension	362mmX242.1mmX15.9mm
Formato de juego	Audio: OGG, ACC, MAA, FLAC, AMR etc. Víde: AVI, MKV, MP4, M4V, WEBM, 3GP, MPEG4 etc.

- (2) Instrucciones
 - Computers are precision electronic instruments, please do not disassemble yourself!
 - Avoid throwing collision.
 - Avoid using device in high temperature, low temperature, humidity, dust, strong magnetic field and long time exposure to sunlight.
 - Wipe gently the device by wrung-out wet cotton cloth. Avoid contact with other chemicals.
 - This device can't survive drip and splash water, and can't place it beside such as a full glass of liquid.
 - Please use appropriate volume to avoid damaging your hearing.
 - Please use original battery, charger and other accessories. The use of any other type of accessories will violate the warranty and may cause the equipment to malfunction.
 - Do not disconnect the device during formatting or ongoing uploads and downloads. Do not use any other application errors.
 - Dispose of waste machinery and accessories in accordance with local environmental regulations.
 - If you have any questions during the use of the equipment, please contact your local distributor or contact our customer service center directly.
 - The company reserves the right to improve the product, product specifications and design as subject to change without prior notice! Please refer to the real product.

Deutsch

Sehr geehrte Benutzer, vielen Dank, dass Sie sich für CHUWI entschieden haben. Dies ist ein von CHUWI entwickeltes Produkt zum freien Surfen im Internet. Bitte lesen Sie diese Bedienungsanleitung sorgfältig durch, bevor Sie die Maschine benutzen, um die Funktion der Maschine richtig nutzen zu können!
Haftungsausschluss:
1. Stellen Sie sicher, dass Sie zum Aufladen die Original-Ladestation verwenden. Für Probleme oder Fehler, die durch Adapter von Drittanbietern verursacht werden, übernimmt das Unternehmen keine Verantwortung.
2. Benutzer können Musikvideos, Bilder und Software von Drittanbietern verwenden, wir übernehmen jedoch keine Verantwortung für Urheberrechtsverletzungen oder Softwarefehler.
3. Wenn das Produkt ausfällt, halten wir uns strikt an die Garantiebedingungen. Bei der Verwendung können jedoch Sach- oder wirtschaftliche Verluste entstehen. Wir sind nicht dafür verantwortlich.
4. Das Gerät wird mit einer werkseitig erstellten Software geliefert, die nach dem eigentlichen Testen vor Applent werden kann. Wenn Sie sich jedoch löschen oder nicht löschen, während Sie auf Kompatibilität oder andere Probleme achten, hat dies keine Auswirkungen auf das Gerät. Bitte beachten Sie, dass dies der Fall ist, wenn die Qualität des Problems ist.

- Das Unternehmen behält sich das Recht vor, das Produkt zu verbessern. Produktspezifikationen und Design können ohne vorherige Ankündigung geändert werden! Bitte beziehen Sie sich auf das reale Produkt. Die Aufmerksamkeiten
 - Computer sind elektronische Präzisionsinstrumente. Bitte bauen Sie sie nicht selbst auseinander.
 - Vermeiden Sie das Werfen und Zusammenstoßen.
 - Vermeiden Sie die Verwendung des Geräts bei hohen Temperaturen, niedrigen Temperaturen, Feuchtigkeit, Staub, starken Magnetfeldern und langer Sonnenstrahlung.
 - Wischen Sie das Gerät vorsichtig mit einem ausgewaschenen feuchten Baumwolltuch ab. Vermeiden Sie den Kontakt mit anderen Chemikalien.
 - Diesem Gerät kann Tropf- und Spritzwasser nicht überstehen und kann es nicht neben ein volles Glas Flüssigkeit stellen.
 - Verwenden Sie eine angemessene Lautstärke, um Ihr Gehör nicht zu schädigen.
 - Bitte verwenden Sie Originalakkus, Ladegerät und anderes Zubehör. Die Verwendung anderer Zubehörteile wird verstößt gegen die Garantie und kann zu Fehlfunktionen des Geräts führen.
 - Trennen Sie das Gerät nicht während des Formatierens oder des Hoch- und Herunterlades. Andernfalls können Anwendungsfehler auftreten.
 - Entsorgen Sie Abfallmaschinen und Zubehör gemäß den örtlichen Umweltschutzbestimmungen.
 - Wenn Sie während der Verwendung des Geräts Fragen haben, wenden Sie sich bitte an Ihren örtlichen Händler oder direkt an unser Kundendienstzentrum.
 - Das Unternehmen behält sich das Recht vor, das Produkt zu verbessern. Produktspezifikationen und Design können ohne vorherige Ankündigung geändert werden! Bitte beziehen Sie sich auf das reale Produkt.

Die Lösung des gemeinsamen Problems
1.laptop kann nicht booten
a Prüfen Sie, ob der Akku vollständig aufgeladen ist.
b. Überprüfen Sie das Netzteil, bevor Sie das Gerät erneut starten.
c. Wenn es nach dem Laden immer noch nicht booten kann, wenden Sie sich bitte zu unseren Distributoren.
2. WiFi kann nicht funktionieren
a Bitte bestätigen Sie, ob es einen WiFi-Hotspot gibt.
b. Stellen Sie sicher, dass es mit dem WiFi verbunden ist (geben Sie die Einstellungen für das Netzwerk ein).
b. Überprüfen Sie die WLAN-Signalstärke und die Linkberechtigung.
c. Bitte bestätigen Sie die WLAN-Signalstärke und die Linkberechtigung.

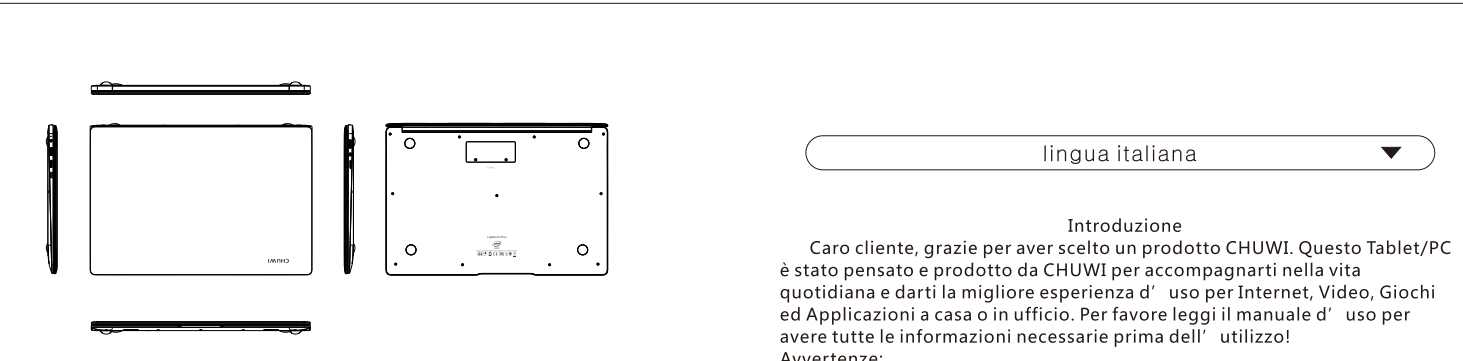
- Technische Daten
Marke Chuwi
Modell LapBook Plus
Systeme Betriebssystem Windows 10
Prozessor Intel i64-bit Quad-Core
CPU-Markte CPU-Markte 15,9
Bildschirmauflösung 3840X2160
Bildschirmabmessung 15,9
Netzwerk WiFi (2,4G / 5G / 802.11a/b/g/n)
Funktionen HOST, Bluetooth 4.0
Haltsensor Sensor de Hall
Erweiterungsslot Micro SD maximum support 128G
Entwicklungsports NGFF M.2 2242 / 2280 DC(Power interface)
Kamera Front: 2,0MP
Batteriekapazität 36,48Wh
Netzein Input: 100-240V, 50-60Hz; Output: 12V=2A
Abmessungen 362mm X 242,1mm X 15,9mm
Format abspielen Audio: OGG, ACC, MAA, FLAC, AMR etc. Video: AVI, MKV, MP4, M4V, WEBM, 3GP, MPEG4, etc.

Anleitung

русский

Вступление
Дорогие пользователи! Благодарим вас за выбор марки CHUWI. Мы разработали это устройство для удобства работы в интернете. Просим внимательно прочитать данное руководство перед началом пользования, чтобы правильно использовать все функции устройства.

- Ограничение ответственности:**
1. Пожалуйста, используйте оригинальный адаптер питания для зарядки изделия.
2. Мы можем использовать сторонние программы для воспроизведения аудио, видео и графического контента. Однако, мы не несем никакой ответственности за нарушения авторских прав и иные последствия использования стороннего программного обеспечения.
3. Если продукт выйдет из строя, мы выполним ремонт в строгом соответствии с гарантийными обязательствами. Но мы не несем ответственность за материальные ущербы или экономические потери, возникающие во время пользования продукта.
4. В устройстве предустановлено заводское ПО, которым Вы можете пользоваться или демонтировать по собственному усмотрению. Возможная несовместимость, отказы и иные проблемы с этим ПО никак не отразятся на исправности самого изделия. Просим не связывать такие случаи с качеством нашей продукции.
5. Компания оставляет за собой право вносить изменения в конструкцию, дизайн и комплектацию изделия без предварительного уведомления, в связи с чем, покупатель самостоятельно отслеживает эти изменения.
(1) Общие указания по эксплуатации
 - Компьютер является высокоточным электронным изделием. Пожалуйста не разбирайте его самостоятельно.
 - Не допускайте попадания влаги на поверхность и внутрь устройства. Не размещайте его, например, рядом со стеклянн съжидкостью.
 - Не превышайте рекомендации výroitu громкости звука, чтобы не повредить слух.
 - Используйте только оригинальные батареи, адаптеры питания и другие аксессуары. Устройство не поддает гарантию обслуживания, если батарея была заменена на неоригинальную.
 - Не отключайте устройство во время форматирования, загрузки и скачивания, чтобы не вызвать ошибки программного обеспечения.
 - Следуйте местным инструкциям по надлежащей утилизации отслужившего его-вещей.
 - По вопросам использования этого устройства просим обращаться к вашему продавцу или в службу поддержки клиентов Chuwi.
 - Если у вас возникли вопросы или проблемы с устройством, свяжитесь с нами. Дизайн и комплектация изделия без предварительного уведомления, в связи с чем, покупатель самостоятельно отслеживает эти изменения.
 - Для зарядки батареи используйте устройства от проверенных источников питания с определенными параметрами тока и напряжения, в связи с чем, используйте оригинальный адаптер питания для зарядки устройства.



打開筆記本電腦的方法是按快按，請按電源鍵持續其開關。請在操作系統中重啟“關閉電源”以關閉筆記本電腦。在特殊情況下，可以進行按下電源鍵幾秒鐘以關閉筆記本電腦。客戶需要注注意的足，續強行關閉可能導致系統或數據丟失或破壞本電腦數據。
常規問題的解決方法
1.筆記本電腦無法啟動
a.檢查電池是否完全充電。
b.檢查電源插頭是否接插。
c.如安裝後仍無法啟動設備，請與我們的銷售聯絡。
2.WiFi無法正常工作
a.請確認是否啓用了WiFi（將設置輸入到網絡設置）。
b.請確認WiFi網絡地址和連接許可。
3.請參考實際產品。