

H110 X

User Manual 取扱説明書

用戶手冊

Guide dell'utente

Guía del usuario

Руководство пользователя

Bedienungsanleitung

Guide d'utilisation

Made in China

CHUWI

English

Introduction

Dear users, Thank you for choosing CHUWI. This is a product elaborately developed by CHUWI for freely surfing on the internet. Please read this user manual carefully before using the machine, so as to correctly use the function of the machine!

1. Please make sure to use the original power brick for charging. For problems or faults caused by any third-party adapter, the company does not undertake responsibility.

2. Users can use the music video, pictures and software which provide by third part but we don't take any responsibility for the copyright issue or software fault.

3. If the product fails, we will strictly comply with the warranty terms, but in the process of use may cause property losses or economic losses, we will not be responsible.

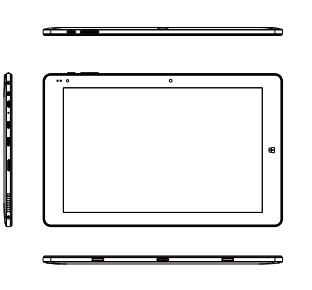
4. The device comes with factory - built software that can be used after actual testing.However, if you delete or do not delete yourself while looking for compatibility or other issues, there will be no impact on the machine.Please note that it is not a product quality problem.

5. The company reserves the right to improve the product, product specifications and design are subject to change without prior notice! Please refer to the real product.

(1).The attentions
•Computers are precision electronic instruments, please do not disassemble by yourself.
•Avoid throwing collision.
•Avoid using device in high temperature, low temperature, humidity, dust, strong magnetic field and long time exposure to sunlight.
•Wipe gently the device by wrung-out wet cotton cloth. Avoid contact with other chemicals.
•This device can't survive drip and splash water, and can't place it beside such as full glass of liquid.
•Please use appropriate volume to avoid damaging your hearing.
•Please use original battery, charger and other accessories.The use of any other type of accessories will violate the warranty and may cause the equipment to malfunction.

•Do not disconnect the device during formatting or ongoing uploads and downloads, or you may cause application errors.
•Dispose of waste machinery and accessories in accordance with local environmental regulations.
•If you have any questions during the use of the equipment, please contact your local distributor or contact our customer service center directly.
•The company reserves the right to improve the product, product specifications and design are subject to change without prior notice! Please refer to the real product.

(2).Instruction



The way to turn on the tablet is to press the button, please press the power button to turn on it. Please click "power off" in the OS to turn off the tablet. Pressing the power button for several seconds by force to turn off the tablet can be used in specific emergency cases. What customers need to pay attention to is that frequent power-off by force may cause system files missing or crash of the tablet.

(3). The solution of common problem 1. Tablet can't boot
a Check if the battery is fully charged.
b Check the power adapter before starting the machine again.
c If it is still unable to boot after charging, please contact with our distributors.
2.WIFI can't work
a Please confirm whether there is a WIFI hotspot.
b Make sure that the tablet is connected to the WIFI (enter the settings to check).
c Please confirm the WIFI signal strength and link permission.

(4). Technical specification

Brand	CHUWI
Model	H110 X
System	Windows 10 operating system
CPU Brand	Intel 64bit Quad Core
Screen size	10.1"
Screen scale	16:10
Resolution	1200X1920
Net play style	WiFi (2.4G/5G /802.11a/c/b/g/n)
Hot function	HOST、Bluetooth5.0
Grainly sensor	Magnetic Sensor
Expansion slot	128GB Micro SD card (TF)
Other interface	3.5mm Headphone Jack、Micro HD、Type-C 2.0*(Power interface)、Type-C 3.0*(Tfcard interface、Dock interface)
Camera	Preposition: 2.0 MP, Postposition: 5.0 MP
Battery capacity	24.05Wh
Charger	Input: AC100-240V, 50-60Hz Output: 12V=2A
Size	261.8mmX167.3mmX8.8mm
Weight	Video format: OGG, ACC, M4A, FLAC, AMR etc
Wiedergabefomat	Video format: AVI, MKV, MP4, M4V, WEBM, 3GP, MPEG4 etc

日本語

この度はCHUWIの「UBook Pro」をお買い上げいただき、誠にありがとうございます。当社は社員一丸、皆様にご満足いただける商品の提供を心がけております。ご使用の前に本取扱説明書をお読みの上、正しくご使用ください。

免責事項

1. 製品の充電器をご使用ください。第三者の製品により生じた損害については、当社一切の責任を負いません。

2. 第三者提供の音楽、動画、画像などのデータ及びソフトウェアをご利用いただけますが、著作権やソフトウェアの故障に関しては、当社は一切の責任を負いません。

3. 正常な使用状態で故障した場合、保証規定に基づきますが、それにより生じた形番の損害につきましては、当社は一切の責任を負いません。

4. 工場出荷時ソフトウェアがアップデートできない場合、または電源が自動的にオフになる場合は、販売代理店にお問い合わせください。

5. インターネットに接続できない場合、互換性やその他の問題でソフトウェアを削除してください。パソコンの動作が不安定になる場合があります。これは製造品質の問題でございませんので、予めご了承ください。

6. Wi-Fiの接続がうまくいかない場合は、必ずご確認してください。

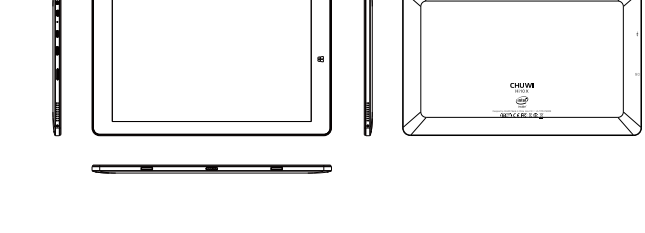
7. 当社は製品改良のために、仕様や外観などを予告なく変更する権利を有します。実際の商品とお違ひの恐れがあります。ようお願い申し上げます。

(1) 注意事項
本製品は精密機器です。ご自分や修理、分解はしないでください。
•本製品を投げたり、落下させたりしないでください。
•高温、低温、多湿の場所、ほこりの多い場所、磁場が強い場所、長時間直射日光が当たる場所の使用は避けてください。
•濡れた手指の場合、水で濡らしてよく乾いた布で軽く拭いてください。化学物質と接触させないようにしてください。
•本製品に水や油をかけないでください。飲み物を入れたコップなどを近くに置かないでください。
•磁場への曝露を防ぐため、過度な音量でご使用ください。
•純正品のバッテリー、充電器、その他のアクセサリを使用してください。
•第三者のアクセサリを使用すると、保証に反し、機器が故障する場合があります。
•初期化、アップデート、ダウンロードの途中で電源を切らないでください。途中で電源を切ると、ソフトウェアのエラーが発生する恐れがあります。
•破損やくさった部品は、本体の保証には含まれておりません。

ご使用中に疑問点や問題点があった場合は、お近くの販売代理店、もしくはカスタマーサービスセンターに直接お問い合わせください。

(2) よくあるトラブルと解決方法

繁體中文



尊敬的用戶，感謝您選擇CHUWI，這是CHUWI精心開發的可以在互聯網上自由瀏覽的產品。使用機器前，請仔細閱讀本用戶手冊，以便正確使用機器功能！

免責聲明：

1.請確保使用原裝電源進行充電。對於任何第三方配件引起的問題或故障，本公司不承擔任何責任。

2.用戶可以使用第三方提供的音樂視頻，圖片等功能，但對於版權問題或軟件故障，我們不承擔任何責任。

3.如果發生出貨故障，我們將根據維修保養條款，但是在使用過程中可能造成的財產損失或經濟損失，我們不承擔任何責任。

4.設備附帶出廠時內置的軟件，可以在實際測試後使用。但是，如果您尋找兼容性或其他問題時刪除或不刪除軟件，則不會對機器造成任何影響。請注意這不是產品品質的問題。

5.工廠出貨後，我們保留隨時更改產品規格和設計如有更改，恕不另行通知！請參考實際產品。

(1) 注意事項

•計算機是精密的电子儀器，請不要自行拆卸。
•避免摔打，碰撞。
•避免在極高，極低，潮濕，灰塵，強磁場和長時間暴露於陽光下使用設備。

•用軟乾的濕布輕輕擦掉污漬，避免接觸其他化學物質。
•本設備無法承受水和油漬的影響，也不能將其放置在諸如磁場附近的旁邊。

•用軟乾的濕布輕輕擦掉污漬，避免接觸其他化學物質。
•本設備無法承受水和油漬的影響，也不能將其放置在諸如磁場附近的旁邊。

•請使用適當的音量以避免損害您的聽力。
•請使用原裝電池，充電器及其他配件。使用任何其他類型的配件都將違反保修條款，並可能導致設備故障。

•在格式化或正在進行上傳和下載過程中，請勿斷開設備的連接，否則可能導致應用程序損壞。
•根據當地法規將廢棄物處理廢棄的權利和配件。

•如果您在安裝或操作過程中遇到任何問題，請聯繫零售店或直接聯繫我們的客戶服務中心。

•公司保留改進產品的權利，產品規格和設計如有更改，恕不另行通知！請參考實際產品。

一、操作指南

Español

Introducción

Estimados usuarios, ¡Gracias por elegir CHUWI! Este es un producto desarrollado por CHUWI para navegar libremente en Internet. Lea este manual de usuario detenidamente antes de utilizar la máquina para utilizar correctamente la función de la máquina!

Descargo de responsabilidad:

1. Asegúrese de utilizar el bloque de alimentación original para cargar. Para problemas o fallos causados ​​por cualquier adaptador de terceros, la compañía no asume responsabilidad.

2. Los usuarios pueden usar video musical, las imágenes y el software que proporcionan terceros, pero no nos hacemos responsables por problemas de derechos de autor o fallos del software.

3. Si el producto falla, cumpliremos estrictamente con los términos de la garantía, pero en el proceso de uso puede causar pérdidas de propiedad o pérdidas económicas, no seremos responsables.

4. El dispositivo viene con un software de fábrica que puede usarse después de las pruebas reales. Sin embargo, si se elimina o no se elimina a sí mismo mientras busca compatibilidad u otros problemas, no habrá impacto en el producto.

5. La compañía se reserva el derecho de mejorar el producto! Las especificaciones y el diseño del producto están sujetos a cambios sin previo aviso. Por favor, consulte el producto real.

(1) Atención
• Los ordenadores son instrumentos electrónicos de precisión, no los desmonte usted mismo.
• Evite tirar o dar golpes.
• Evite usar el dispositivo a alta temperatura, baja temperatura, humedad, polvo, campo magnético fuerte y exposición prolongada a la luz solar.
• Limpie suavemente el dispositivo con un paño de algodón húmedo escurido. Evite el contacto con otros productos químicos.
• Este dispositivo no puede sobrevivir al golpe y salpicaduras de agua, y no puede colocarlo al lado, como un vaso lleno de líquido.
• Utilice el volumen apropiado para evitar daños su audición.
• Utilice la batería original, el cargador y otros accesorios. El uso de cualquier otro tipo de accesorios viola la garantía y puede causar un mal funcionamiento del equipo.
• No desconecte el dispositivo durante el formato o las cargas y descargas continuas, o puede causar errores en la aplicación.
• Deseche los desperdicios de maquinaria y accesorios de acuerdo con las regulaciones ambientales locales.

• Si tiene alguna pregunta durante el uso del equipo, comuníquese con su distribuidor local o directamente con nuestro centro de servicio al cliente.
• La compañía se reserva el derecho de mejorar el producto, las especificaciones y el diseño del producto están sujetos a cambios sin previo aviso. Por favor, consulte el producto real.

русский

Вступление

Дорогие пользователи! Благодарим вас за выбор марки CHUWI. Мы разработали это устройство для удобства работы в интернете. Присим внимательно прочитать данное руководство перед началом использования, чтобы правильно использовать все функции устройства.

Ограничение ответственности:
1. Пожалуйста используйте оригинальный адаптер питания для зарядки изделия. Наша компания не несет ответственности за проблемы и неисправности, вызванные использованием неоригинального адаптера питания.

2. Вы можете использовать сторонние программы для воспроизведения аудио, видео и графического контента. Однако, мы не несем никакой ответственности за нарушение авторских прав и иные последствия использования стороннего программного обеспечения.

3. Если продукт выйдет из строя, мы выполним ремонт в степени соответствия с гарантийными обязательствами. Но мы не несем ответственность за материальный ущерб или экономические потери, возникшие во время пользования продуктом.

4. Данное устройство поставляется с заводским ПО, которым вы можете пользоваться или деинсталлировать по собственному желанию. Возможные несоответствия, ошибки и иные проблемы с этим ПО никак не отражаются на качестве самого изделия. Присим не связывать такие случаи с качеством нашей продукции.

5. Компания оставляет за собой право внести изменения в конструкцию, дизайн и комплектацию изделия без предварительного уведомления, в связи с чем, покупатель самостоятельно отслеживает эти изменения.

(1). Общие указания по эксплуатации
• Компьютер является высокоточным электронным изделием. Пожалуйста не разбирайте его самостоятельно.
• Не допускайте падений устройства и избегайте ударов.
• Не используйте устройство в среде с высокой и низкой температурой, повышенной влажностью или запыленностью, а также избегайте воздействия сильных магнитных полей и прямых солнечных лучей.
• Для очистки устройства используйте слегка увлажненную и тщательно отжатую влажную ткань из хлопка. Не используйте химические чистящие средства.

• Не допускайте попадания влаги на поверхность и внутрь устройства. Не размещайте его, например, рядом со стиральной машиной.
• Не превышайте рекомендуемые уровни громкости звука, чтобы не повредить слух.

• Используйте только оригинальные батареи, адаптеры питания и другие дефет вызван использованием несовместимых аксессуаров и деталей.

• Не отключайте устройство во время форматирования, загрузки и сохранения, чтобы не вызвать ошибки приложений.

• Сдавайте местные инструкции по надлежащей утилизации отслужившего устройства и его частей.

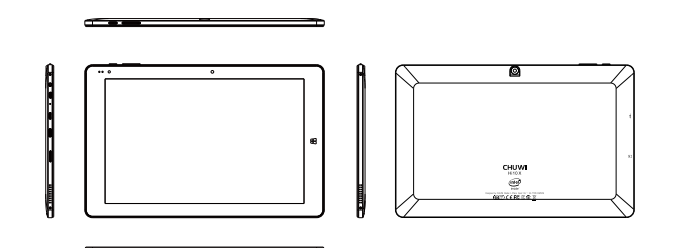
• По вопросам использования этого устройства присим обращаться к нашим специалистам или службу поддержки клиентов CHUWI.

• Компания оставляет за собой право внести изменения в конструкцию, дизайн и комплектацию изделия без предварительного уведомления, в связи с чем, покупатель самостоятельно отслеживает эти изменения.

• Для зарядки батареи устройства требуются источники питания с определенными параметрами тока и напряжением. в связи с чем, используйте оригинальный адаптер питания для зарядки устройства.

•Если вы не пользуетесь устройством длительное время, то рекомендуем вам производить полную зарядку батареи один раз в неделю,чтобы поддерживать готовность вашего ПК к работе.

(2). Включение и выключение



Для включения устройства нажмите и удерживайте примерно 3 секунды кнопку Питание, после чего начнется загрузка операционной системы. Для корректного выключения устройства выберите Завершение работы в диалоговом окне операционной системы. Помните, что длительное нажатие (более 10с) кнопки Питание приведет к аварийному отключению питания. Также спыло выключение не приведет к повреждению файловой системы и информации, но не сбросит операционной системы. Чтобы включить или выключить экран устройства (выйти или войти в режим ожидания) нажмите и опустите кнопку Питание.

(3). Возможные проблемы и решения

а) Устройство не включается
1. Если батарея разряжена, подключите адаптер питания и зарядите устройство.
б) Постороние попытки включения по окончании зарядки.

а) Если устройство не включается после зарядки, то обратитесь к вашему продавцу.

а) Проверьте подключение к сети WiFi
б) Убедитесь работоспособность точки доступа.

а) Проверьте состояние настройки и убедитесь, что WiFi включен.
б) Проверьте качество сигнала WiFi и убедитесь в отсутствии препятствий для установления соединения.

(4). Технические характеристики

Марка	CHUWI
Модель	H110 X
Операционная Система	Windows 10
Процессор	Intel 64bit Quad Core
Размер экрана	10.1"
Формат экрана	16:10
Разрешение	1200X1920
Беспроводное подключение	WiFi(2.4G/5G 802.11 a/c/b/g/n)
Горновая функция	HOST、Bluetooth5.0
Датчик	Карта Micro SD 128 Гб (TF)
Иные интерфейсы	Разъемы наушников 3.5 мм Micro HD、Type-C 2.0 *1 (интерфейс питания)、Type-C 3.0 *1
камера	Preposition: 2.0 MP, Postposition: 5.0 MP
Батарея	24.05Wh
Адаптер питания	Input: AC100-240V, 50-60 Hz Output: 12V=2A
Размеры	261.8mmX167.3mmX8.8mm
Поддерживаемые форматы	Format video: OGG, ACC, M4A, FLAC, AMR и т. д. <p>Format audio: AVI, MKV, MP4, M4V, WEBM, 3GP, MPEG4 и т. д.</p>

Deutsch

Sehr geehrte Benutzer, vielen Dank, dass Sie sich für CHUWI entschieden haben. Dies ist ein von CHUWI entwickeltes Produkt zum freien Surfen im Internet. Bitte lesen Sie diese Bedienungsanleitung sorgfältig durch, bevor Sie die Maschine benutzen, um die Funktion der Maschine richtig nutzen zu können!

Haftungsausschluss:
1. Bitte stellen Sie sicher, dass Sie zum Aufladen die Original-Ladestation verwenden. Für Probleme oder Fehler, die durch Adapter von Drittanbietern verursacht werden, übernimmt das Unternehmen keine Verantwortung.

2. Benutzer können wie Musikvideos, Bilder und Software von Drittanbietern verwenden, wir übernehmen jedoch keine Verantwortung für Urheberrechtsverletzungen oder Softwarefehler.

3. Wenn das Produkt ausfällt, halten wir uns strikt an die Garantiebedingungen. Bei der Verwendung können jedoch Sach- oder wirtschaftliche Verluste entstehen. Wir sind nicht dafür verantwortlich.

4. Das Gerät wird mit einer werkseitig erstellten Software geliefert, die nach dem eigentlichen Testen verwendet werden kann. Wenn Sie sich jedoch löschen oder nicht löschen, während Sie auf Kompatibilität oder andere Probleme achten, hat dies keine Auswirkungen auf das Gerät. Bitte beachten Sie, dass dies der Fall ist bei Produktqualitätsproblemen.

5. Das Unternehmen behält sich das Recht vor, das Produkt zu verbessern. Produktspezifikationen und Design können ohne vorherige Ankündigung geändert werden! Bitte beachten Sie sich auf das reale Produkt.

• Computer sind elektronische Präzisionsinstrumente. Bitte bauen Sie sie nicht selbst auseinander.

• Vermeiden Sie das Werfen und Zusammenstoßen.
• Vermeiden Sie die Verwendung des Geräts bei hohen Temperaturen, niedrigen Temperaturen, Feuchtigkeit, Staub, starken Magnetfeldern und langer Sonneneinstrahlung.

• Verwenden Sie das Gerät vorsichtig mit einem ausgewaschenen feuchten Baumwolltuch ab. Vermeiden Sie den Kontakt mit anderen Chemikalien.

• Dieses Gerät kann Tropf- und Spritzwasser nicht überstehen und kann es nicht neben ein volles Glas Flüssigkeit stellen.

• Verwenden Sie eine angemessene Lautstärke, um Ihr Gehör nicht zu schädigen.
• Bitte verwenden Sie Originalakkus, Ladegerät und anderes Zubehör. Die Verwendung anderer Zubehöreteile verstößt gegen die Garantie und kann zu Fehlfunktionen des Geräts führen.

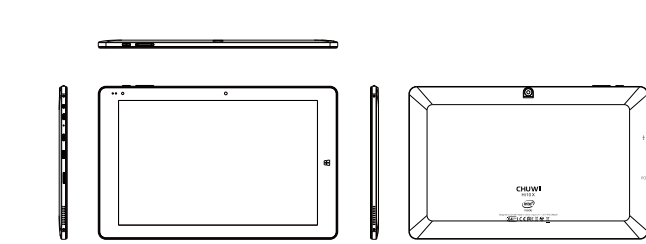
• Trennen Sie das Gerät nicht während des Formatierens oder des Hoch- und Herunterfahrens. Andernfalls können Anwendungsfehler auftreten.

• Entsorgen Sie Abfallmaschinen und Zubehör gemäß den örtlichen Umweltschutzbestimmungen.

• Wenn Sie während der Verwendung des Geräts Fragen haben, wenden Sie sich bitte an Ihren örtlichen Händler oder direkt an unser Kundendienstzentrum.

• Das Unternehmen behält sich das Recht vor, das Produkt zu verbessern. Produktspezifikationen und Design können ohne vorherige Ankündigung geändert werden! Bitte beziehen Sie sich auf das reale Produkt.

Anleitung



Um das Tablet einzuschalten, drücken Sie die Taste. Drücken Sie die Ein/Aus-Taste, um es einzuschalten. Klicken Sie im Betriebssystem auf "Ausschalten", um das Tablet auszuschalten. Das gewaltsame Drücken des Ein-/ Ausschalters für einige Sekunden zum Ausschalten des Tablets kann unter bestimmten Umständen verhindert werden. Was Kunden beachten müssen, ist, dass ein häufiges gewalttames Ausschalten dazu führen kann, dass Systemdateien fehlen oder das Tablet abstürzt.

Die Lösung von häufigem Problem
1. Bitte stellen Sie nicht booten
a Überprüfen Sie, ob der Akku voll aufgeladen ist.
b Überprüfen Sie das Netzwerk, bevor Sie die Maschine erneut starten.
c Wenn das Booten nach dem Aufladen immer noch nicht möglich ist, wenden Sie sich an unseren Händler.

2. WiFi funktioniert nicht
a Bitte überprüfen Sie, ob es einen WLAN-Hotspot gibt.
b Überprüfen Sie, ob das Tablet mit dem WLAN verbunden ist (geben Sie die zu überprüfen Einstellungen ein).
c Bitte bestätigen Sie die WiFi-Signalarbeit und die Verbindungsurlaubis.

4. Technische Daten

Marke	CHUWI
Modell	H110 X
System	Windows10
CPU-Markr	Intel 64bit Quad Core
Bildschirmgröße	10.1"
Bildschirmweite	16:10
Resolution	1200X1920
Netzspiel	WiFi (2.4G /5G /802.11a /c /b /g /n)
Senor	HOST、Bluetooth5.0
Schneideplatz	Magnetisensor
Ander Schnittstelle	128 GB Micro SD-Karte (TF)
3.5mm-Kopfhöreranschluss (Micro HD)	3.5mm-Kopfhöreranschluss (Micro HD)
Type C 2.0 *1 (Stromschottleitung)	Type C 2.0 *1 (Stromschottleitung)
TFcard-Schnittstelle、Dock-Schnittstelle	TFcard-Schnittstelle、Dock-Schnittstelle
Preposition: 2.0 MP, Postposition: 5.0 MP	Preposition: 2.0 MP, Postposition: 5.0 MP
24.05Wh	24.05Wh
Eingang: AC100-240V, 50-60Hz Ausgang: 12V = 2A	Eingang: AC100-240V, 50-60Hz Ausgang: 12V = 2A
261.8mmX167.3mmX8.8mm	261.8mmX167.3mmX8.8mm
Sprachformate: OGG, ACC, M4A, FLAC, AMR usw	Format de voix: OGG, ACC, M4A, FLAC, AMR, etc.
Videoformat: AVI, MKV, MP4, M4V, WEBM, 3GP, MPEG4 usw	Videoformat: AVI, MKV, MP4, M4V, WEBM, 3GP, MPEG4 usw

lingua italiana

Caro cliente, grazie per aver scelto un prodotto CHUWI. Questo Tablet/PC è stato pensato e prodotto da CHUWI per accompagnarvi nella vita quotidiana e darvi la migliore esperienza d' uso per Internet, Video, Giochi ed Applicazioni a caso in un'ufficio. Per favore leggere il manuale d' uso per avere tutte le informazioni necessarie prima dell' utilizzo.
Avvertenze:
1. Per favore, usare solo il carica batteria originale fornito. Per qualsiasi malfunzionamento causato da alimentatori diversi da quello fornito a corredo, l' azienda non si prende responsabilità e non fornisce garanzia.
2. Questo tablet/PC è un prodotto high-tech, che include software e hardware. È possibile utilizzare musica, video, immagini o software forniti da terze parti, ma non ci assumiamo alcuna responsabilità per eventuali malfunzionamenti o danni causati da questi prodotti.
3. Se il prodotto si guasta, lo ripareremo secondo i nostri termini di garanzia. Non ci assumiamo alcuna responsabilità per l'eventuale danno causato in caso di utilizzo improprio del prodotto, senza nessuna considerazione delle conseguenze.
4. Il dispositivo ha un software integrato, che può essere normalmente utilizzato dopo aver superato i test qualitativi di fabbrica. Tuttavia, se si riscontrano problemi di compatibilità o altri problemi del software, è possibile ripristinare allo stato di origine, senza avere alcun impatto sulla macchina o di qualità del prodotto.
5. La società si riserva il diritto di migliorare o aggiornare i prodotti, modificare le specifiche o il design. Si prega di considerare il prodotto che vi arriverà, come il modello più aggiornato disponibile.
• I computer sono strumenti elettronici di precisione, non smontare da soli.
• Evitare di lanciare una collisione.
• Evitare l'uso del dispositivo ad alta temperatura, bassa temperatura, umidità, polvere, forte campo magnetico ed esposizione prolungata alla luce solare.
• Evitare delicatamente il dispositivo con un panno di cotone bagnato strizzato, evitare il contatto con altri prodotti chimici.
• Questo dispositivo non può sopravvivere a gocciolamento e spruzzi d'acqua e non può posizionare il carico su apparecchiature elettroniche.
• Utilizzare un volume appropriato per evitare danni all'udito.
• Utilizzare batterie, caricatori e altri accessori originali. L'uso di qualsiasi altro tipo di accessori viola la garanzia e può causare errori nei componenti dell'apparecchiatura.
• Non scollegare il dispositivo durante la formattazione o i caricamenti e i download in corso. Altrimenti si potrebbero causare errori dell'applicazione.
• Smettere i macchinari e gli accessori di formato in conformità con le normative ambientali locali.
• In caso di domande durante l'uso dell'apparecchiatura, contattare il proprio distributore locale o contattare direttamente il nostro centro di assistenza clienti.
• La compagnia si riserva il diritto di modificare le specifiche e il design del prodotto sono soggetti a modifiche senza preavvisi. Si prega di fare riferimento al fatto reale.

(2) Istruzioni

1. Assicurarsi che il tablet sia connesso alla rete wifi individuate e verificare di aver messo correttamente username e password se previsti.
2. Disabilitare e riabilitare il WIFI per verificare la rilevazione delle reti.
3. Per favore assicurarsi di avere adeguata copertura di segnale WiFi e aver messo le credenziali di accesso.

(4). Technical specification

Brand	CHUWI
Model	H110 X
System	Windows 10 operating system
CPU	Intel 64bit Quad Core
Dimensione Schema	10.1"
Rapporto	16:10
Risoluzione	1200X1920
Connessione di rete	WiFi (2.4G/5G 802.11a/c/b/g/n)
Altre connessioni	HOST、Bluetooth5.0
Senore	Grainly sensor、Magnetic Sensor
Serie di espansione	128GB Micro SD card (TF)
interfaccia	3.5mm headphone jack、Micro HD、Type-C 2.0*(Power interface)、Type-C 3.0*(Tfcard interface、Dock interface)
camera	Preposition: 2.0 MP, Postposition: 5.0 MP
Batteria	24.05Wh
Caricabatterie	Input: AC100-240V, 50-60Hz Output: 12V=2A
Dimensioni	261.8mmX167.3mmX8.8mm
Dimensioni	Formato video: OGG, ACC, M4A, FLAC, AMR etc
Dimensioni	Formato audio: AVI, MKV, MP4, M4V, WEBM, 3GP, MPEG4 etc

(2). Istruzioni

1: Instructions

Le français

Chers utilisateurs, Merci d'avoir choisi CHUWI. Il s'agit d'un produit conçu par CHUWI pour naviguer en toute liberté sur Internet. Veuillez lire attentivement ce manuel avant d'utiliser la machine pour pouvoir utiliser correctement ses fonctionnements!
Avvertenze:
1. Veuillez à utiliser le bloc d'alimentation d'origine pour le chargement. En cas de problèmes ou de pannes causés par un adaptateur tiers, la société décline toute responsabilité.
2. Les utilisateurs peuvent lire des vidéos, écouter de la musique, consulter des images et exécuter des logiciels fournis par une tierce partie, mais nous ne déclinons toute responsabilité en ce qui concerne le droit d'auteur ou une défaillance logicielle.
3. En cas de défaillance du produit, nous nous conformerons strictement aux conditions de la garantie. Cependant, nous ne serons pas responsables si le produit entraîne des pertes de biens ou des pertes financières.
4. Le périphérique est fourni avec une configuration usine testée. Cependant, si vous réalisez des transformations, cela est susceptible d' engendrer des problèmes de compatibilité. Veuillez noter qu'il s'agira alors d'un problème de compatibilité et non un problème de qualité du produit.
5. L'entreprise se réserve le droit d'améliorer le produit. Les spécifications et la conception du produit sont sujettes à modification sans préavis! Merci de vous référer au produit réel.

ATTENTIONS
• Les ordinateurs sont des appareils électroniques de précision, ne les démontez pas vous-même.
• Vérifiez l' adaptateur secteur avant de redémarrer la machine.
• Si vous ne parvenez toujours pas à démarrer après le chargement, veuillez contacter nos distributeurs.

• N' pas jeter le produit.
• Évitez d'utiliser l'appareil à des températures élevées, basses températures, dans des endroits humides ou à forte exposition, dans des champs magnétiques puissants ou sous une exposition prolongée au soleil.

• Essayez délicatement l'appareil avec un chiffon de coton humide et sec. Évitez le contact avec des produits chimiques.
• S' appuyez sur le bouton d'alimentation pendant plusieurs secondes pour éteindre la tablette. Veuillez cliquer sur "éteindre" dans le système d'exploitation pour éteindre la tablette.

Restez appuyé sur le bouton d'alimentation pendant plusieurs secondes pour éteindre la tablette