

AeroBook Pro

User Manual

取扱説明書

用戶手冊

Guide dell'utente

Guía del usuario

Руководство пользователя

Bedienungsanleitung

Guide d'utilisation

Made in China

Introduction

Dear users, Thank you for choosing CHUWI. This is a product elaborately developed by CHUWI for freely surfing on the internet. Please read this user manual carefully before using the machine, so as to correctly use the function of the machine!

1. Please make sure to use the original power brick for charging. For problems or faults caused by any third-party adapter, the company does not undertake responsibility.

2. Users can use the music video, pictures and software which provide by third part but we don't take any responsibility for the copyright issue or software fault.

3. If the product fails, we will strictly comply with the warranty terms, but in the process of use may cause property losses or economic losses, we will not be responsible.

4. The device comes with factory - built software that can be used after actual testing.However, if you delete or do not delete yourself while looking for compatibility or other issues, there will be no impact on the machine.Please note that it is not a product quality problem.

5. The company reserves the right to improve the product, product specifications and design are subject to change without prior notice! Please refer to the real product.

(1) The attentions

- Computers are precision electronic instruments, please do not disassemble by yourself!
- Avoid throwing collision.
- Avoid using device in high temperature, low temperature, humidity, dust, strong magnetic field and long time exposure to sunlight.
- Wipe gently the device by wrung-out wet cotton cloth. Avoid contact with other chemicals.

• This device can't survive drip and splash water, and can't place it beside such as a full glass of liquid.

• Please use appropriate volume to avoid damaging your hearing.

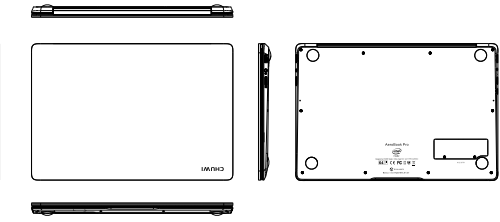
• Please use original battery, charger and other accessories.The use of any other type of accessories will violate the warranty and may cause the equipment to malfunction.

• Do not disconnect the device during formatting or ongoing uploads and downloads or any other application errors.

• If you have any questions during the use of the equipment, please contact your local distributor or contact our customer service center directly.

• The company reserves the right to improve the product, product specifications and design are subject to change without prior notice! Please refer to the real product.

(2) Instructions



The way to turn on the power button is to press the button, please press the power button to turn on it. Please click "power off" in the OS to turn off the laptop. Pressing the power button for several seconds by force to turn off the laptop can be used in special circumstances. What customer need to pay attention to is that frequent power-off by force may cause system files missing or crash of the laptop.

(3) The solution of common problem

- laptop can't boot
 - check if the battery is fully charged.
 - Check the power adapter before starting the machine again.
 - c.If it is still unable to boot after charging, please contact with our distributors.
- WiFi can't work
 - Please confirm whether there is a WiFi hotspot.
 - Make sure that the is connected to the WiFi (enter the settings to check).
- Please confirm the WiFi signal strength and link permission.

(4)Technical specification

Brand	CHUWI
Model	AeroBook Pro
System	Windows 10 operating system
CPU	Intel 64bit Core M Processor
Screen size	13.3"
Screen scale	16:9
Resolution	1920x1080
Monitor Connection	WiFi (2.4G/5G 802.11a/b/g/n)
Hot function	Bluetooth4.2
Expansion slot	TF M.2 2242/2280(NGFF), TF Card up to 128G
Other interface	3.5mm headphone jack, DC(Power) input, TF Card slot, Type-C 3.0*1
Camera	
Battery capacity	38Wh
Charger	Input: AC100-240V, 50-60Hz Output: 12V=2A
Size	308.5mmX209mmX15.2mm
Play format	Voice format: OGG, ACC, MA4, FLAC, AMR etc. Video format: AVI, MKV, MP4, MOV, WEBM, 3GP, MPEG4 etc.

Español

Introducción

Estimados usuarios, Gracias por elegir CHUWI. Este es un producto desarrollado por CHUWI para navegar libremente en Internet. Lea este manual de usuario detenidamente antes de utilizar la máquina para utilizar correctamente la función de la máquina!

Descargo de responsabilidad:

1. Asegúrese de utilizar el bloque de alimentación original para cargar. Para problemas o fallos causados por cualquier adaptador de terceros, la compañía no asume responsabilidad.

2. Los usuarios pueden usar video musical, las imágenes y el software que proporcionan terceros, pero no nos hacemos responsables por problemas de derechos de autor o fallos del software.

3. Si el producto falla, cumpliremos estrictamente con los términos de la garantía, pero en el proceso de uso puede causar pérdidas de propiedad o pérdidas económicas, no seremos responsables.

4. El dispositivo viene con un software de fábrica que puede usar después de las pruebas reales. Sin embargo, si se elimina o no se elimina a sí mismo mientras busca compatibilidad u otros problemas, no habrá impacto en la máquina. Tenga en cuenta que este no es un problema de calidad del producto.

5. La compañía se reserva el derecho de mejorar el producto! Las especificaciones y el diseño del producto están sujetos a cambios sin previo aviso. Por favor, consulte el producto real.

(1) Atención

- Los ordenadores son instrumentos electrónicos de precisión, no lo desmonte usted mismo.
- Evite tirar o dar golpes.
- Evite usar el dispositivo a alta temperatura, baja temperatura, humedad, polvo, campo magnético fuerte y exposición prolongada a la luz solar.
- Limpie suavemente el dispositivo con un paño de algodón húmedo escurido. Evite el contacto con otros productos químicos.
- Este dispositivo no puede sobrevivir al goteo y salpicaduras de agua, y no puede colocarlo al lado, como un vaso lleno de líquido.
- Utilice el volumen apropiado para evitar daños al oído.
- Utilice la batería original, el cargador y otros accesorios. El uso de cualquier otro tipo de accesorios violará la garantía y puede causar un mal funcionamiento del equipo.
- No desconecte el dispositivo durante el formato o las cargas y descargas continuas, o puede causar errores en la aplicación.
- Desheche los desperdicios de material y accesorios de acuerdo con las regulaciones ambientales locales.
- Si tiene alguna pregunta durante el uso del equipo, comuníquese con su distribuidor local o directamente con nuestro centro de servicio al cliente.
- La compañía se reserva el derecho de mejorar el producto, las especificaciones y el diseño del producto están sujetos a cambios sin previo aviso. Por favor, consulte el producto real.

- 2.WIFI no puede funcionar
 - Por favor confirme si hay un punto de acceso WiFi.
 - Asegúrese de que le este conectada al WiFi (ingrese las configuraciones para verificar).

(4) Especificaciones técnica

Marca:	CHUWI
Modelo:	AeroBook Pro
System:	Windows10
CPU de la marca:	Intel CPU de 64 bits
Tamaño de pantalla:	13.3"
Pantalla escala:	16:9
Resolution:	1920X1080
Función de punto de acceso:	WiFi(2.4G/5G 802.11a/b/g/n)
Funciones:	Bluetooth 2
Ranura de expansión:	TF M.2 2242/2280 (NGFF), Card Tarjeta TF de hasta 128G
Otra interfaz:	Toma de auriculares de 3.5 mm, DC (interfaz de alimentación), Lector de tarjetas TF, Type-C 3.0 * 1
Cámara:	Preposición: 2MP
Batería:	38Wh
Entrada del cargador:	AC100-240V, 50-60Hz Salida: 12V = 2A
Tamaño:	292.2mmX208.2mmX15.2mm
Formatos compatibles:	Formato de voz: OGG, ACC, MA4, FLAC, AMR, etc. Formato de video: AVI, MKV, MP4, MOV, WEBM, 3GP, MPEG4 etc. Funciones

- (2) Instrucciones

русский

Вступление

Дорогие пользователи! Благодарим вас за выбор марки CHUWI. Мы разработали это устройство для удобства работы в интернете. Просим внимательно прочитать данное руководство перед началом пользования, чтобы правильно использовать все функции устройства.

Ограничение ответственности:

1. Пожалуйста, используйте оригинальный адаптер питания для зарядки изделия. Наша компания не несет ответственность за проблемы и неисправности, вызванные использованием неоригинального адаптера питания.

2. Вы можете использовать сторонние программы для воспроизведения аудио, видео и графического контента. Однако, мы не несем никакой ответственности за нарушения авторских прав, а также за использование стороннего программного обеспечения.

3. Если продукт выйдет из строя, мы выполним ремонт в строгом соответствии с гарантийными обязательствами. Но мы не несем ответственность за материальный ущерб или экономические потери, возникающие в время пользования продукта.

4. В устройстве предусмотрена заводская ПО, которым Вы можете пользоваться или деинсталлировать по собственному желанию. Возможная несовместимость, отказ и иные проблемы с этим ПО никак не отразятся на исправности самого изделия. Просим не связывать такие случаи с качеством нашей продукции.

5. Компания оставляет за собой правоносить изменения в конструкцию, дизайн и комплектацию изделия без предварительного уведомления, в связи с чем, покупатель самостоятельно отслеживает эти изменения.

(1) Общие указания по эксплуатации

- Компьютер является высокоточным электронным изделием. Пожалуйста не разбирайте его самостоятельно.
- Не допускайте падения устройства и избегайте ударов.
- Не используйте устройство в среде с высокой и низкой температурой, повышенной влажностью или запыленностью, а также избегайте воздействий сильных магнитных полей и прямых солнечных лучей.
- Для очистки устройства используйте слегка увлажненную и тщательно отжатую мягкую ткань из хлопка. Не используйте химические чистящие средства.

• Не допускайте попадания влаги на поверхность и внутрь устройства. Не размещайте его, например, рядом со стаканами с жидкостью.

• Не используйте рекомендованные урочи громкости звука, чтобы не повредить слух.

• Используйте только оригинальные батареи, адаптеры питания и другие аксессуары. Устройство не подлежит гарантийному обслуживанию, если дефект вызван использованием несовместимых аксессуаров и деталей.

• Не отключайте устройство во время формирования, загрузки и скачивания, чтобы не вызвать ошибки приложений.

• Скачайте местную инструкцию по надежной утилизации отслужившего устройства и его частей.

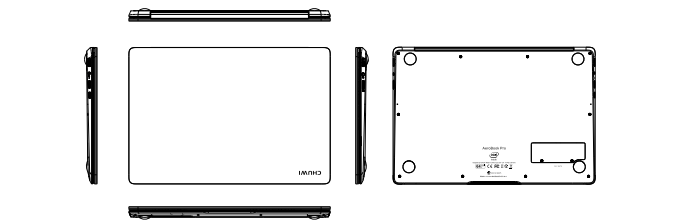
• По вопросам использования этого устройства просим обращаться к вашему продавцу или в службу поддержки клиентов Chuwi.

• Компания оставляет за собой правоносить изменения в конструкцию, дизайн и комплектацию изделия без предварительного уведомления, в связи с чем, покупатель самостоятельно отслеживает эти изменения.

•Для зарядки устройств используйте зарядные источники питания с соответствующим параметрами тока и напряжения. В связи с чем, используйте оригинальный адаптер питания для зарядки устройства.

•Если вы не пользуетесь устройством длительное время, то рекомендуем вам производить полную зарядку батареи один раз в неделю чтобы поддерживать готовность вашего ПК к работе.

(2) Включение и выключение



Включение и выключение
Для включения устройства нажмите и удерживайте примерно 3 секунды кнопку Питания, после чего начнется загрузка операционной системы. Для корректного выключения устройства выберите Завершение работы в диалоговом меню операционной системы. Помните, что длительное нажатие (более 10с) кнопки Питания приведет к аварийному отключению питания. Такой способ выключения влечет за собой повреждение файловой системы и неминуемо влечет в работу операционной системы. Чтобы включить или выключить экран устройства (выйти или войти в режим ожидания) нажмите и опустите кнопку Питания.

Возможные проблемы и решения

- Устройство не включается
 - Если батарея разряжена, подключите адаптер питания и зарядите устройство.
 - Повторите попытки включения по окнамми зарядки.
 - Если устройство не включается после зарядки, то обратитесь к вашему продавцу.
- Отсутствует подключение к сети WiFi
 - Убедитесь в работоспособности точки доступа.
 - Проверьте сетевые настройки и убедаетесь, что WiFi включен.
 - Проверьте качество сигнала WiFi и убедитесь в отсутствии препятствий для устойчивого соединения.

- Технические характеристики
- | | |
|--------------------------|---|
| Марка | CHUWI |
| Модель | AeroBook Pro |
| Операционная Система | Windows10 |
| Процессор | Intel i64 CPU |
| Размер экрана | 13.3" |
| Формат экрана | 16:9 |
| Разрешение | 1920X1080 |
| Беспроводное подключение | WiFi (2.4G/5G 802.11a/b/g/n) |
| Форме коммуникации | Bluetooth 4.2 |
| Допол. расширения | TF M.2 2242/2280(NGFF), Micro SD (TF) карта до 128ГБ |
| Иные интерфейсы | 3.5 мм аудиоjack, кардридер,DC(Power) интерфейс,3.5mm headphone jack, TF-карт, Type-C 3.0*1 |
| Камеры | основная: 2.0 MP, |
| Батарея | 38Wh |
| Адаптер питания | вход: AC100-240В, 50-60 Гц, выход: 12V=2A |
| Размеры | 308.5 X 209 X15.2mm |
| Поддерживаемые форматы | видео: AVI, MKV, MP4, MOV, WEBM, 3GP, MPEG4 и другие |

Deutsch

Sehr geehrte Benutzer, vielen Dank, dass Sie sich für CHUWI entschieden haben. Dies ist ein von CHUWI entwickeltes Produkt zum freien Surfen im Internet. Bitte lesen Sie diese Bedienungsanleitung sorgfältig durch, bevor Sie die Maschine benutzen, um die Funktion der Maschine richtig nutzen zu können! Haftungsausschluss:
1. Bitte stellen Sie sicher, dass Sie zum Aufladen die Original-Ladestation verwenden. Für Probleme oder Fehler, die durch Adapter von Drittanbietern verursacht werden, übernimmt das Unternehmen keine Verantwortung.
2. Benutzer können das Musikvideo, Bilder und Software von Drittanbietern verwenden, wir übernehmen jedoch keine Verantwortung für Urheberrechtsverletzungen oder Softwarefehler.
3. Wenn das Produkt ausfällt, halten wir uns strikt an die Garantiebedingungen. Bei der Verwendung können jedoch Sach- oder wirtschaftliche Verluste entstehen. Wir sind nicht dafür verantwortlich.
4. Das Gerät wird mit einer werkseitig erstellten Software geliefert, die nach dem eigentlichen Testen verwendet werden kann. Wenn Sie sich jedoch löschen oder nicht löschen, während Sie auf Kompatibilität oder andere Probleme achten, hat dies keine Auswirkungen auf das Gerät. Bitte beachten Sie, dass dies der Fall ist bei bestimmten Softwareproblemen.

5. Das Unternehmen behält sich das Recht vor, das Produkt zu verbessern. Produktspezifikationen und Design können ohne vorherige Ankündigung geändert werden! Bitte beachten Sie sich auf das reale Produkt. Die Aufmerksamkeiten

• Computer sind elektronische Präzisionsinstrumente. Bitte bauen Sie sie nicht selbst auseinander.

• Vermeiden Sie das Werfen und Zusammenstoßen.

• Vermeiden Sie die Verwendung des Geräts bei hohen Temperaturen, niedrigen Temperaturen, Feuchtigkeit, Staub, starken Magnetfeldern und langer Sonneneinstrahlung.

• Achten Sie bei der Verwendung des Geräts Fragen haben, wenden Sie sich bitte an Ihren örtlichen Händler oder direkt an unser Kundendienstzentrum.

• Das Unternehmen behält sich das Recht vor, das Produkt zu verbessern. Produktspezifikationen und Design können ohne vorherige Ankündigung geändert werden! Bitte beziehen Sie sich auf das reale Produkt.

4. Technische Daten

CHUWI	CHUWI
AeroBook Pro	AeroBook Pro
System	Windows 10
Prozessor	Intel i64 Core M Processor
Bildschirmgröße:	13.3"
Bildschirmabmaß:	16:9
Auflösung:	1920x1080
Netzwerk:	WiFi (2.4G/5G / 802.11a/b/g/n)
Funktionen:	Bluetooth 4.2
Sensor:	Magnetischer Sensor
Erweiterungsslotplatz:	TF M.2 2242/2280(NGFF), TF-Karte bis 128G
Andere Schnittstelle:	3.5mm Kopfhörerbuchse,DC(Power-Schaltsteck) TF-Kartensteckplatz, Type-C 3.0*1
Kamera Präposition:	2.0 MP
Batteriekapazität:	38Wh
Ladegerät Eingang:	AC100-240V, 50-60Hz Ausgang: 12V = 2A
Größe:	308.5mmX209mmX15.2mm
Wiedergabeformat:	Sprachformat: OGG, ACC, MA4, FLAC, AMR, usw. Videoformat: AVI, MKV, MP4, MOV, WEBM, 3GP, MPEG4 usw.

日本語

取扱説明書
この度はCHUWIの製品をお買い上げいただき、誠にありがとうございます。
社は社員一丸、皆様にご満足いただける商品の提供に心がけております。ご使用の前に本取扱説明書をお読みの上、正しくお使いください。

免責事項:

1. 純正品の充電器をご使用ください。第三者の製品により生じた損害については、当社一切の責任を負いません。

2. 第三者提供の音楽、動画、画像などのデータ及びソフトウェアをご利用いただけますが、著作権やソフトウェアの故障に関しては、当社は一切の責任を負いません。

3. 正常な使用技術で故障した場合は、保証規定に基づきますが、それにより生じた財産の損害につきましては、当社は一切の責任を負いません。

4. 工場出荷時ソフトウェアがプリインストールされており、テスト後にお使いいただけます。ただし、当該やその他の期間でソフトウェアを削除すると、パソコンの動作が不安定になる恐れがあります。これは製品品質の問題ではありませんので、予めご了承ください。

5. 当社は製品品質改良のため、仕様や外観などを予告なく変更する権利を有します。実際の商品と外観が異なる場合がございますよう、お断り申し上げます。

(1) 注意事項
• 本製品は精密機器です。ご自分で修理、分解はしないでください。
• 本製品を投げたり、落とさないでください。

• 高温、低温、多湿の場所、ほこりの多い場所、磁場が強い場所、長時間直射日光の当たる場所での使用は避けてください。

• 汚れた指や液体、水で濡らした手で長くて帯で拭いてください。化学物質と接触させないようにしてください。

• 本製品に水を含めないでください。飲み物を入れたコップなどを近くに置かないでください。

• 修理のための修理や故障のため、過度な音でご利用ください。

• 純正品のバッテリー、充電器、その他のアクセサリを使用してください。第三者のアクセサリを使用すると、保証に違反し、機器が誤動作する場合があります。

• 初期化、アップデート、ダウンロードの途中で電源を切らないでください。途中で電源を切ると、アプリケーションエラーが発生する恐れがあります。

• 使用できなかった付属品は、前掲のルールに従って処分してください。ご使用終了後ご返品があった場合は、お近くの販売店、もしくはカスタマーサービスセンターに直接お問い合わせください。

(2) よくあるトラブルと解決方法



電源ボタンを押してラップトップを起動させます。OSで「電源オフ」をクリックすると電源が切れます。フリーズした場合、電源ボタンを5秒以上押し続けるとで強制終了できます。ただし、何度も強制終了を繰り返すと、システムファイルが劣化する場合がございますのでご注意ください。

よくあるトラブルと解決方法

1. パソコンが起動しない
a.フル充電されているかどうかを確認してください。
b.パソコンを再起動する前に、電源アダプタをご確認ください。
c.充電後も起動しない場合は、カスタマーサービスセンターにお問い合わせください。

2. インターネットに接続できない
a.Wi-Fiホットスポットがあるかどうかをご確認ください。
b.Wi-Fiに接続したかどうかを確認してください。
c.Wi-Fiの接続強度と許可設定をご確認ください。

(4) 技術仕様

ブランド:	CHUWI
製品名:	AeroBook Pro
システム:	Windows10オペレーティングシステム
CPUブランド:	Intel i64bit Core M プロセッサ
ディスプレイサイズ:	13.3インチ
アスペクト比:	16:9
解像度:	1920X1080
インターネット接続:	WiFi (2.4G/5G 802.11a/b/g/n)
人機接続:	Bluetooth4.2
入力ポート:	TF M.2 2242/2280(NGFF), TFカード最大 128Gまで対応
その他ポート:	3.5mmヘッドホンジャック、DC (電源)、TFカードスロット、Type-C 3.0*1
カメラ:	インカメラ、2.0MP
バッテリー容量:	38Wh
電源:	入力: AC100-240V, 50-60Hz 出力: 12V=2A
サイズ:	308.5mmX209mmX15.2mm
対応フォーマット:	音声フォーマット: OGG, ACC, MA4, FLAC、AMR など、 動画フォーマット: AVI, MKV, MP4, MOV, WEBM, 3GP, MPEG4 など

繁体中文

簡介
尊敬的用戶，感謝您選擇CHUWI，這程CHUWI精心開發的可以在互聯網上自由開發的產品。使用機器前，請仔細閱讀本用戶手冊，以便正確使用機器功能!

免責事項:
1. 請務必使用原廠電源線進行充電。對於任何第三方過載引起的問題或故障，本公司不承擔任何責任。

2. 用戶可以使用第三方提供的音樂視頻、圖片和軟件，但對於版權問題或軟件故障，我們不承擔任何責任。

3. 如果產品出現故障，我們將嚴格遵守保修條款，但是在使用過程中可能造成的財產損失或經濟損失，我們將不承擔任何責任。

4.設備預裝出廠時內置的軟件，可以在實際測試後使用。但是，如果在尋找兼容性或其他問題時刪除或不刪除軟件，則不會對機器造成任何影響。請注意不是產品品質的問題。

5. 公司保留改善產品品質的權利，產品規格和設計如有更改，恕不另行通知! 請參考實際產品。

(1) 注意事項

• 計算機是精密的電子儀器，請勿自行拆卸。

• 避免摔打、碰撞、 潮濕、灰塵、強磁場和長時間暴露於陽光下使用設備。

• 不要將液體承液或水灑到液體的表面，也不能將其放置在諸如漏杯液體的旁邊。

• 用軟乾的濕布輕輕擦拭設備，避免接觸其他化學物質。

• 設備規格無法承受水和濕水的影響，也不能將其放置在諸如漏杯液體的旁邊。

• 請使用適當的音量以避免傷害您的聽力。

• 設備預裝出廠時內置的軟件，請在實際測試後使用。

• 如果您在尋找兼容性或其他問題時刪除或不刪除軟件，則不會對機器造成任何影響。請注意不是產品品質的問題。

• 公司保留改善產品品質的權利，產品規格和設計如有更改，恕不另行通知! 請參考實際產品。

(一) 操作指南

要啟動PC，您必須按壓位於右側的開關。
請按“開機”以啟動系統。
請按“開機”以啟動系統。

lingua italiana

Introduzione
Caro cliente, grazie per aver scelto CHUWI. Questo Tablet/PC è stato pensato e prodotto da CHUWI per accompagnarvi nella vita quotidiana e darla la migliore esperienza d' uso per Internet, Video, Giochi ed Applicazioni a casa o in ufficio. Per favore leggere il manuale d' uso per avere tutte le informazioni necessarie prima dell' utilizzo!
Avvertenze:

1. Per favore, usare solo il carica batteria originale fornito. Per qualsiasi malfunzionamento causato da alimentatori diversi da quello fornito a garanzia non ci assumiamo alcuna responsabilità e non forniamo garanzia.

2. Questo Tablet/ PC è un prodotto high-tech, che include software e hardware. È possibile utilizzare musica, video, immagini o software forniti da terze parti, ma non ci assumiamo alcuna responsabilità per eventuali problemi di copyright o malfunzionamento del prodotto.

3. Se il prodotto si guasta, lo ripareremo secondo i nostri termini di garanzia. Non ci assumiamo alcuna responsabilità per eventuali danni causato da incuria o utilizzo improprio del prodotto, senza nessuna considerazione delle conseguenze.

4. Il dispositivo ha un software integrato, che può essere normalmente utilizzato dopo aver superato i test qualitativi di fabbrica. Tuttavia, se si riscontrano problemi di compatibilità o altri problemi del software, è possibile ripristinarlo allo stato di origine, senza avere alcun impatto sulla macchina o di qualità del prodotto.

5. La società si riserva il diritto di migliorare o aggiornare i prodotti, modificare le specifiche o i design! Si prega di considerare il prodotto che vi arriva, come il modello più aggiornato disponibile.

(1)Per favore seguire queste indicazioni nel caso servissero:
• computer sono strumenti elettronici di precisione, non smontare da soli.
• Evitare di lanciare una collisione.

• Evitare l'uso del dispositivo ad alta temperatura, bassa temperatura, umidità, polvere, forte campo magnetico ed esposizione prolungata alla luce solare.

• Pulire delicatamente il dispositivo con un panno di cotone bagnato strizzato, evitare il contatto con altri prodotti chimici.

• Questo dispositivo non può sopravvivere a cadute e spruzzi d'acqua e non può posizionarlo accanto a un bicchiere pieno di liquido.

• Utilizzare un volume appropriato per evitare danni all'udito.

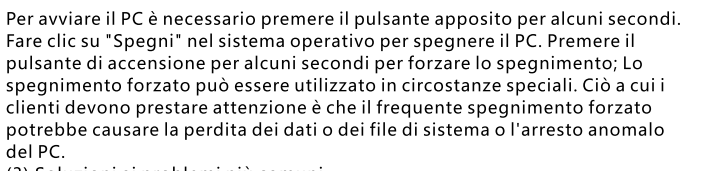
• Utilizzare batterie, caricabatterie e altri accessori originali. L'uso di qualsiasi altro tipo di accessori viola la garanzia e può causare malfunzionamenti dell'apparecchiatura.

• Non scollegare il dispositivo durante la formattazione o i caricamenti e i download in corso, altrimenti si potrebbero causare errori dell'applicazione.

• Smanire i macchinari e gli accessori di scarto in conformità con le normative ambientali locali.

• In caso di domande durante l'uso dell'apparecchiatura, contattare il proprio distributore locale o contattare direttamente il nostro centro di assistenza clienti.

• L'azienda si riserva il diritto di migliorare il prodotto, le specifiche e il design del prodotto sono soggetti a modifiche senza preavviso! Si prega di fare riferimento al prodotto reale.



Per avviare il PC è necessario premere il pulsante apposto per alcuni secondi. Fare clic su "Spegnere" nel sistema operativo per spegnere il PC. Premere il pulsante di accensione per alcuni secondi per forzare lo spegnimento. Lo spegnimento forzato può essere utilizzato in circostanze speciali. Ciò è a lui il design.
• Evitare di lanciare una collisione.

(3). Soluzioni ai problemi più comuni