

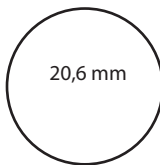

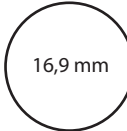
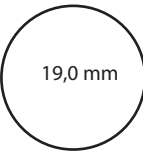
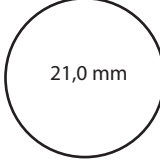











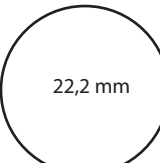
	Gr. 14 44 mm		Gr. 16 1/2 52 mm		Gr. 18 1/2 58 mm		Gr. 20 3/4 65 mm
	Gr. 14 1/2 46 mm		Gr. 17 53 mm		Gr. 19 59 mm		Gr. 21 66 mm
	Gr. 15 47 mm		Gr. 17 1/4 55 mm		Gr. 19 1/2 61 mm		Gr. 21 1/4 68 mm
	Gr. 15 1/4 48 mm		Gr. 17 3/4 56 mm		Gr. 20 62 mm		Gr. 21 3/4 69 mm
	Gr. 16 51 mm		Gr. 18 57 mm		Gr. 20 1/4 65 mm		Gr. 22 70 mm

Legen Sie einen Ring, der Ihnen gut passt, auf einen der Kreise.  
 Der Kreis muss dem inneren Rand Ihres Ringes entsprechen, also am inneren  
 Rand Ihres Ringes zu sehen sein.  
 Das ist der innere Durchmesser und somit Ihre Ringgröße.

Sollte Ihr Ring zwischen 2 Kreisgrößen liegen oder Sie sich nicht sicher sein,  
 entscheiden Sie sich für die nächste Größe.

Es handelt sich um deutsche Ringgrößen.

**STELLA-BIJOU** 

MODESCHMUCK DER FEINEN ART