


Start eller opgradering af din EGC (Easy Garden Control) enhed fra Oase

Dette er en guide for iOS og Android enheder, når du skal installere eller opdatere din App til version 4.0.0
Her kan du tilgå dine enheder selv om du ikke er på samme netværk.

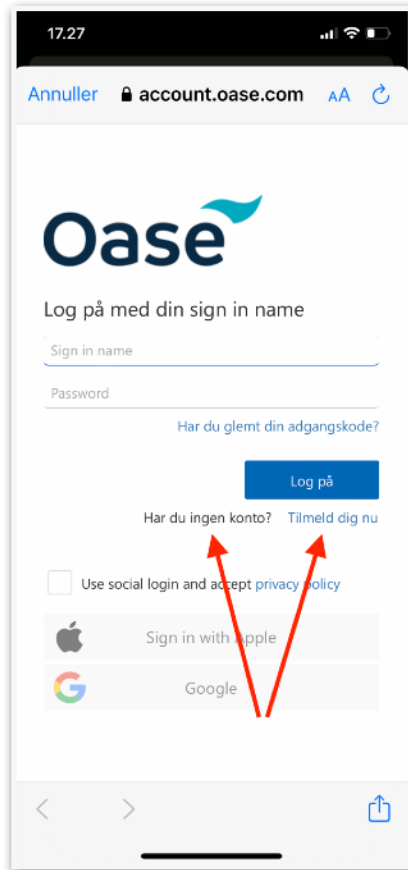
Gå ind på App store på din enhed og søg efter "Oase Control"

Installer App'en på din enhed.



Åben App'en og du skal nu oprette en konto hos Oase. Dette gør du ved at trykke på "Tilmeld dig nu" under "Log på" knappen.


Har du allerede en konto hos Oase og skal opgradere din enhed, så kommer nedenstående billed frem når du åbner din App. Du skal så IKKE logge ind, men lave en ny konto ved at trykke på "Tilmeld dig nu"



Indtast din email add, en ny adgangskode og accepter "brug af App'en"

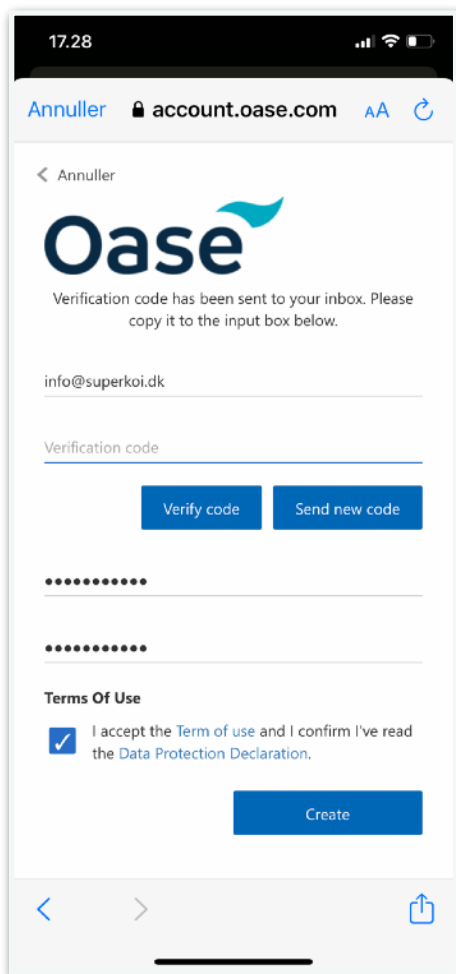
Tryk på "Send verification code"

Du modtager nu en kode i din email.

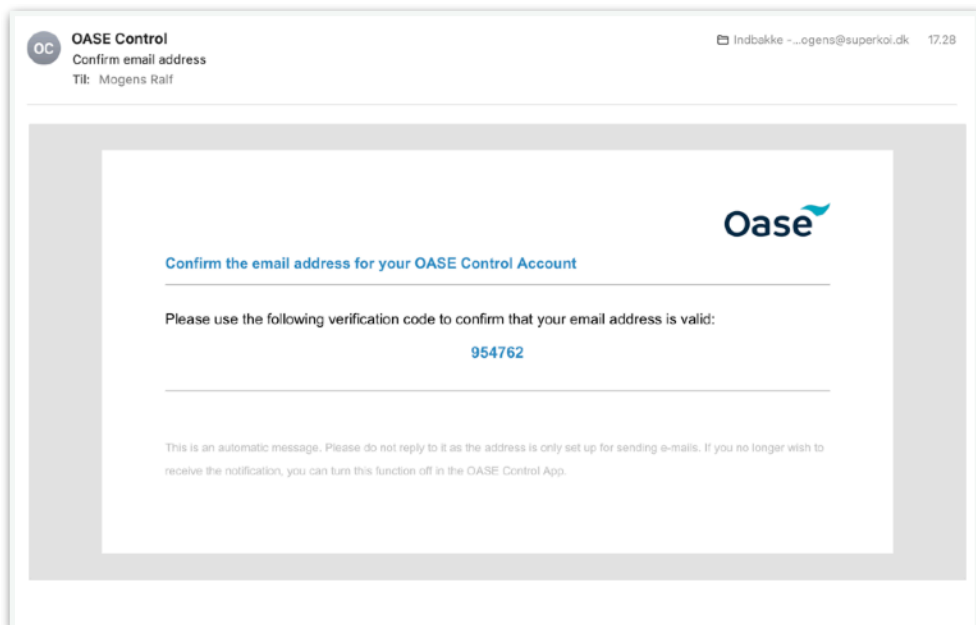


Efter du har trykket på "Send verification code" kommer dette skærbillede frem.

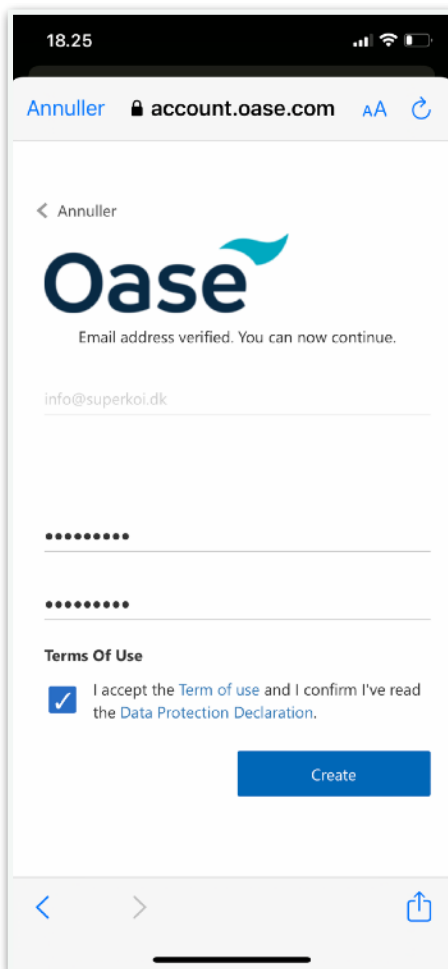
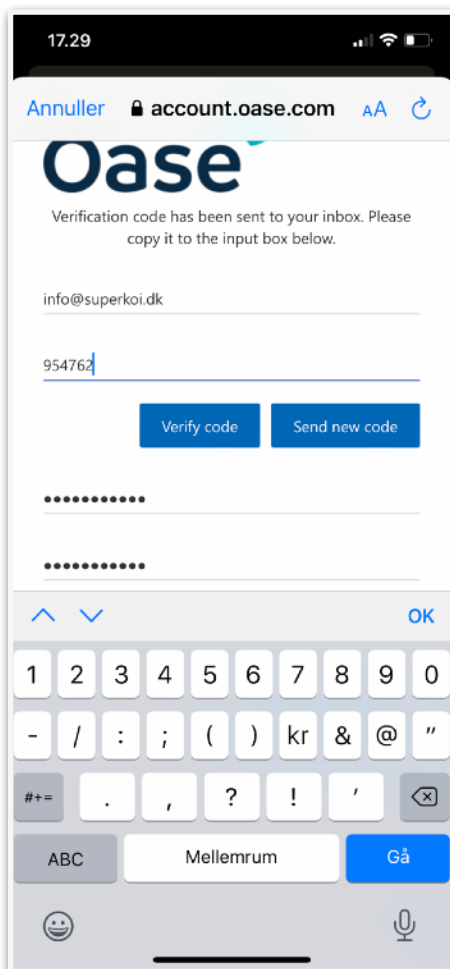
Indtast koden fra din mail i feltet "Verification code"



Check din mail og brug koden for at bekræfte din email add.



Når du har indtastet koden, så tryk på "Verify code".



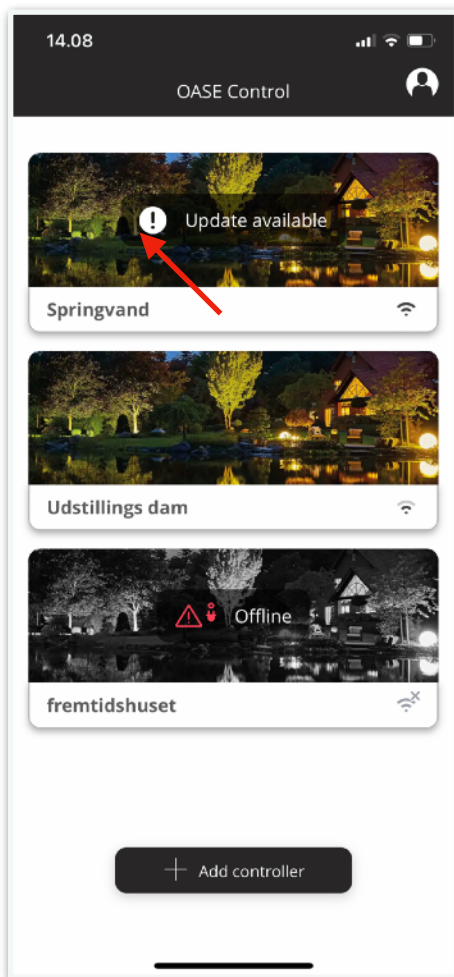
Tryk på "Create"

Hvis du opgraderer din EGC enhed vil du nu blive logget på.

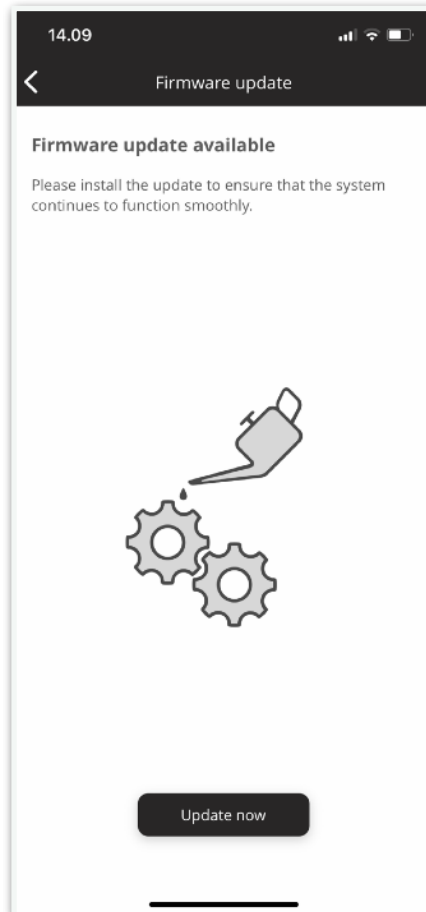
Installerer du for første gang vil du nu blive bedt om at "+ Add controller" (Se næste foto)



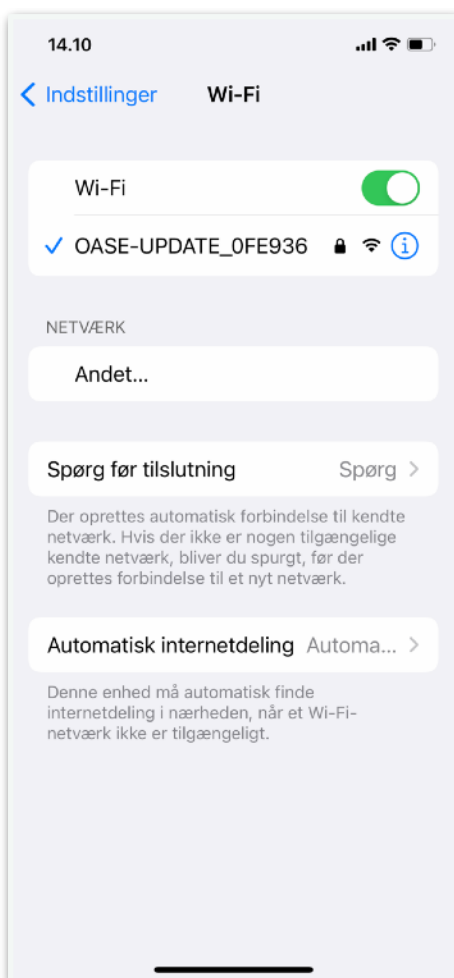
Åben din Oase App mens du er på dit lokale netværk. Både du og EGC enheden skal være inde for rækkevidde af dit lokale WiFi netværk. Tryk på dit system som skal opgraderes.



Denne besked kommer frem.




Gå ud af din Oase App og ind i "Indstillinger" - Skift nu netværk fra dit hjemmenetværk og til "Oase-Update" (Du skal være i nærheden af din EGC enhed)



Når du har valgt Oase-Update, går du tilbage til App'en.



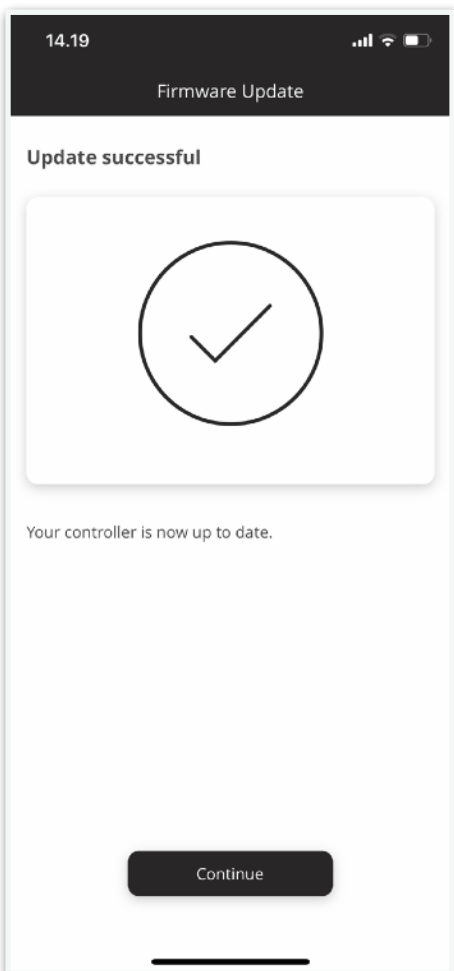
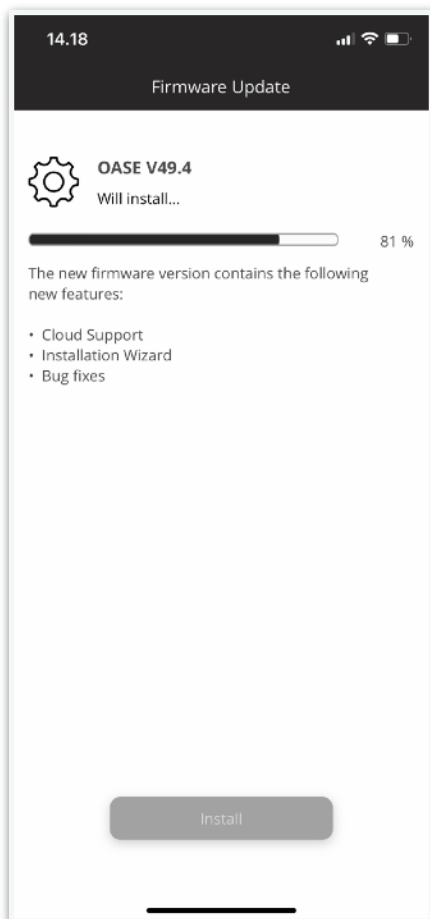
Tryk på "Update now" - kommer der en fejl så tryk igen. Bliver fejlen ved med at komme, så check i "Indstillinger" at netværket stadig er på "Oase-Update"



Din EGC controller opgraderes med den nye software.



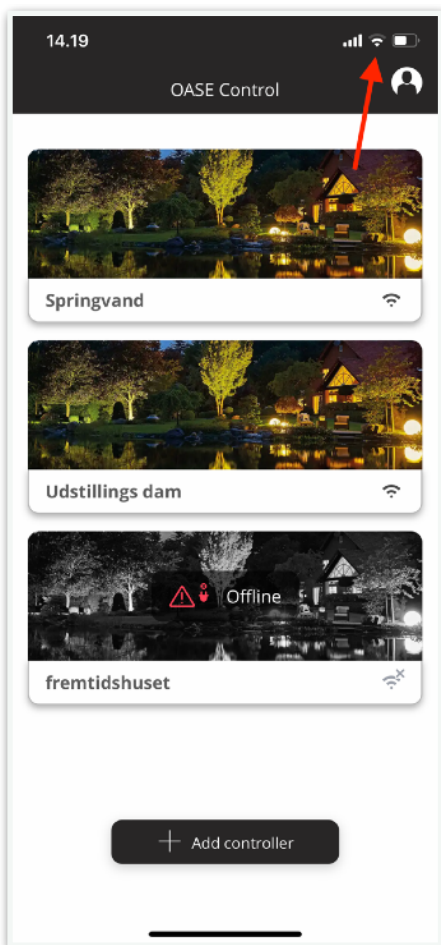
Når opdateringen er installeret, så gå tilbage til "indstillinger" og skift tilbage til dit normale netværk.



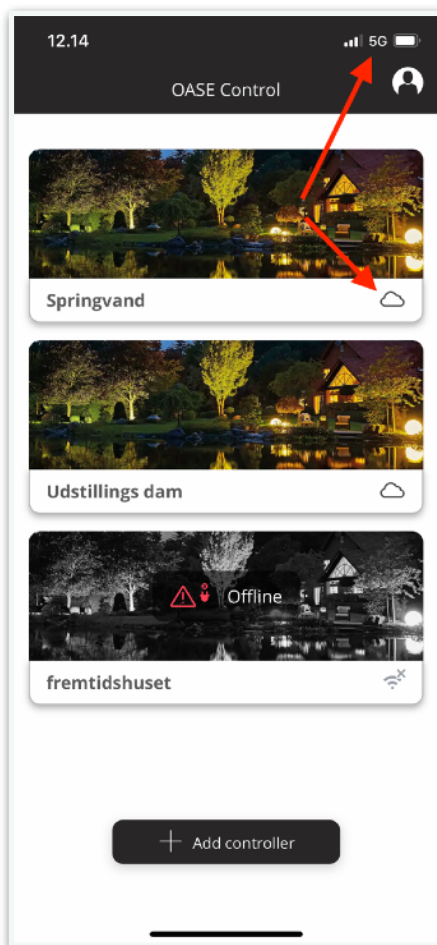
Gå tilbage til Oase App'en og tryk på "Continue" Din App er nu opdateret og du vil kunne tilgå dine enheder når du er på dit normale netværk eller hvor du nu er henne, både på andre netværk eller via mobilnetværk.

Oase

EGC via WiFi



EGC via mobildata / Cloud



Skulle du have nogen spørgsmål er du velkommen til at kontakte Super Koi på tlf. 4675 6595 eller via mail: info@superkoi.dk

Med venlig hilsen

Super Koi
Teknik afdeling

