



Systeme ageLOC Boost
Foire aux questions



TABLE DES MATIÈRES

A. SYSTEME AGELOC BOOST.....	4
1. EN QUOI CONSISTE LE SYSTEME AGELOC BOOST?.....	4
2. QU'EST CE QUI REND LE SYSTEME AGELOC BOOST A LA FOIS INNOVANT ET EXCEPTIONNEL?.....	4
3. PUIS-JE UTILISER N'IMPORTE QUEL PRODUIT/SERUM AVEC AGELOC BOOST?.....	4
4. COMBIEN DE TEMPS L'APPLICATION DU SYSTEME AGELOC BOOST PREND-ELLE?.....	4
5. DOIS-JE UTILISER LE SYSTEME AGELOC BOOST LE MATIN OU LE SOIR?.....	5
6. COMMENT INTEGRER LE SYSTEME AGELOC BOOST A MA ROUTINE DE SOINS?.....	5
7. DOIS-JE REMPLACER LE SERUM QUE J'UTILISE ACTUELLEMENT PAR LE SYSTEME AGELOC BOOST?.....	5
8. DES ETUDES CLINIQUES PROUVENT-ELLES LES BIENFAITS DU SYSTEME AGELOC BOOST?.....	5
9. QUAND VAIS-JE VOIR LES BIENFAITS DE L'UTILISATION DU SYSTEME AGELOC BOOST?.....	6
10. PUIS-JE UTILISER LE SYSTEME AGELOC BOOST SUR LE CONTOUR DES YEUX?.....	6
11. LE SYSTEME AGELOC BOOST PEUT-IL ETRE UTILISE SUR LE COU ET LE DECOLLETE?.....	6
12. L'EMBALLAGE D'AGELOC BOOST EST-IL RECYCLABLE?.....	6
B. APPAREIL AGELOC BOOST.....	7
1. QU'Y A-T-IL DANS LA BOITE DE L'APPAREIL AGELOC BOOST?.....	7
2. COMMENT SAVOIR SI L'APPLICATION A COMMENCE?.....	7
3. QUAND L'APPAREIL AGELOC BOOST EST-IL CENSE VIBRER?.....	8
4. QUE FAIRE SI MON APPAREIL NE VIBRE PAS?.....	8
5. PUIS-JE UTILISER L'APPAREIL AGELOC BOOST SOUS LA DOUCHE? EST-IL ETANCHE?.....	8
6. COMMENT NETTOYER MON APPAREIL AGELOC BOOST?.....	8
7. A QUOI SERT L'ANNEAU BLEU SUR LA TETE CONDUCTRICE DE L'APPAREIL AGELOC BOOST?.....	8
8. EST-CE QUE JE DISPOSE D'UNE GARANTIE AVEC L'APPAREIL AGELOC BOOST?.....	8
9. DE QUOI EST COMPOSEE LA SURFACE CONDUCTRICE DE L'APPAREIL AGELOC BOOST?.....	9
10. COMMENT CONNAITRE L'ETAT DE LA BATTERIE DE MON APPAREIL AGELOC BOOST?.....	9
11. COMMENT CHARGER MON APPAREIL AGELOC BOOST?.....	9
12. COMBIEN DE TEMPS FAUT-IL POUR CHARGER L'APPAREIL AGELOC BOOST?.....	9
13. COMMENT SAVOIR SI MON APPAREIL EST COMPLETEMENT CHARGE?.....	9

C.	AGELOC BOOST ACTIVATING SERUM.....	9
1.	COMBIEN DE TEMPS L'ACTIVATING SERUM DURE-T-IL ?.....	9
2.	LE SERUM EST-IL ADAPTE AUX PEAUX SENSIBLES?.....	10
3.	PUIS-JE UTILISER L'AGELOC BOOST ACTIVATING SERUM SANS L'APPAREIL ?.....	10
4.	POURQUOI FAUT-IL APPLIQUER L'ACTIVATING SERUM SUR L'APPAREIL ET NON DIRECTEMENT SUR LA PEAU ?.....	10
5.	POURQUOI FAUT-IL UTILISER DEUX FOIS 3 DOSES D'ACTIVATING SERUM ?.....	10
6.	QU'EST-CE QUE L'ENVIRONNEMENT CONTROLE ET QUEL EST SON LIEN AVEC L'EXTRAIT DE LIS MARITIME ?.....	10
D.	APPAREILS NU SKIN.....	11
1.	QUELLES SONT LES DIFFERENCES ENTRE LES SYSTEMES AGELOC BOOST, AGELOC LUMISPA ET AGELOC GALVANIC SPA ?.....	11
2.	QUELLES SONT LES DIFFERENCES DE COURANT ENTRE LES APPAREILS AGELOC GALVANIC SPA ET L'APPAREIL AGELOC BOOST ?.....	11
3.	PUIS-JE UTILISER AGELOC BOOST AVEC LES AGELOC GALVANIC SPA FACIAL GELS?.....	12
E.	QUESTIONS DE SECURITE.....	12
1.	POURQUOI Y A-T-IL CET AVERTISSEMENT : « PARLEZ A VOTRE MEDECIN AVANT D'UTILISER L'APPAREIL AGELOC BOOST SI VOUS ETES ENCEINTE, PORTEZ UN PACEMAKER, ETES EPILEPTIQUE, PORTEZ UN APPAREIL DENTAIRE EN METAL OU AVEZ UN IMPLANT METALLIQUE » ?.....	12
2.	L'APPAREIL PEUT-IL ETRE UTILISE SUR UNE PERSONNE PORTANT DES IMPLANTS NON METALLIQUES?.....	13
3.	PUIS-JE UTILISER L'APPAREIL AGELOC BOOST SANS CRAINTE SI J'AI REÇU DES INJECTIONS DE BOTOX, DE COLLAGENE OU DE SILICONE, OU SUBI UN TRAITEMENT SIMILAIRE ?.....	13
4.	EST-IL SUR D'UTILISER LE SYSTEME AGELOC BOOST EN CAS DE CANCER OU DE CHIMIOTHERAPIE ?.....	13
5.	PUIS-JE UTILISER L'APPAREIL AGELOC BOOST SI J'AI UN INLAY DENTAIRE, DE L'AMALGAME, DES VIS OU BOULONS DANS LES DENTS, OU SI J'AI SUBI DES TRAITEMENTS DE COMPLEMENT CUTANE ?.....	13
6.	PUIS-JE UTILISER L'APPAREIL AGELOC BOOST SI JE SOUFFRE D'UNE MALADIE DE PEAU COMME UNE COUPEROSE ?.....	13
7.	PUIS-JE UTILISER L'APPAREIL AGELOC BOOST SI JE SUIS ALLERGIQUE AU CHROME ?.....	13
8.	PUIS-JE UTILISER L'APPAREIL AGELOC BOOST SI JE SUIS ALLERGIQUE AU NICKEL ?.....	13
9.	L'APPAREIL PEUT-IL ETRE UTILISE/EST-IL EFFICACE EN PRESENCE DE VARICES ?.....	14
10.	PUIS-JE UTILISER L'APPAREIL PLUS LONGTEMPS QUE LE TEMPS D'APPLICATION CONSEILLE ?..	14
11.	PUIS-JE UTILISER L'APPAREIL AGELOC BOOST SI JE SUIS ENCEINTE/J'ALLAITE ?.....	14
12.	L'APPAREIL AGELOC BOOST PEUT-IL ETRE UTILISE PAR DES ENFANTS ?.....	14

A. SYSTÈME AGELOC BOOST

1. EN QUOI CONSISTE LE SYSTÈME AGELOC BOOST ?

ageLOC Boost est un appareil de soins de beauté innovant conçu par Nu Skin, marque n° 1 mondiale d'appareils de soins de beauté¹. Ce système allie la technologie à micro-courant à impulsion variable de notre appareil ageLOC Boost aux ingrédients puissants de son Activating Serum pour illuminer et dynamiser visiblement votre peau.

2. QU'EST CE QUI REND LE SYSTÈME AGELOC BOOST À LA FOIS INNOVANT ET EXCEPTIONNEL ?

ageLOC Boost utilise un micro-courant unique, pour lequel un brevet a été déposé, dans le cadre de sa technologie à micro-courant à impulsion variable. Lorsqu'il est utilisé avec l'Activating Serum, ageLOC Boost rend la peau visiblement plus lumineuse, rebondie et pulpeuse². Les premiers résultats sont visibles après 7 jours seulement, et continuent à s'améliorer au fil de l'utilisation du système².

3. PUIS-JE UTILISER N'IMPORTE QUEL PRODUIT/SÉRUM AVEC AGELOC BOOST ?

Pour profiter d'une expérience optimale, nous vous recommandons d'utiliser uniquement l'ageLOC Boost Activating Serum avec votre appareil. La formule élaborée scientifiquement de ce sérum garantit en effet que le micro-courant à impulsion variable unique et en attente de brevet parvienne efficacement jusqu'à la peau. Nous avons travaillé en collaboration avec notre équipe d'experts de renommée mondiale pour créer différentes formules et trouver celle offrant la capacité de conduction du courant nécessaire tout en apportant les bienfaits exceptionnels d'ingrédients clés. Nous avons étudié avec attention chaque détail, et défini avec soin les composants et les concentrations.

La solution retenue permet d'atteindre l'équilibre entre conductivité et bienfaits, et regorge d'ingrédients efficaces. L'utilisation du système dans sa globalité représente la seule manière de garantir que votre peau profite du large éventail de bienfaits offerts par le système ageLOC Boost.

4. COMBIEN DE TEMPS L'APPLICATION DU SYSTÈME AGELOC BOOST PREND-ELLE ?

Il est recommandé d'appliquer le système ageLOC Boost quotidiennement, et ce geste ne prend que deux minutes (une minute par moitié de visage).

¹ Source Euromonitor International Ltd ; conditions du prix de vente au détail (Retail Value RSP) ; toutes les chaînes de distribution ; 2017 à 2020. Les systèmes de beauté sont des appareils de soins domestiques qui sont associés exclusivement ou de façon recommandée à un produit à usage externe de la même marque. Affirmation basée sur la méthodologie de recherche personnalisée Euromonitor, réalisée entre janvier et mars 2021. La vente d'appareils de soins domestiques beauté inclut la vente d'appareils de nettoyage électriques pour le visage, comme défini dans la base de données Passport. Cette catégorie n'inclut pas les soins pour les cheveux, les produits d'épilation, les rasoirs pour le corps ou les dispositifs de soins buccaux.

² Résultats obtenus suite à une évaluation professionnelle réalisée par un tiers, basée sur une étude in vivo de 12 semaines, en simple aveugle, sur 32 femmes entre 25 et 40 ans, utilisant le système ageLOC Boost une fois par jour pendant 12 semaines.

5. DOIS-JE UTILISER LE SYSTÈME AGELOC BOOST LE MATIN OU LE SOIR ?

Vous pouvez utiliser le système ageLOC Boost à n'importe quel moment. Cependant, nous recommandons de l'utiliser dans le cadre de votre routine de soins de la peau matinale pour profiter d'un petit coup de pouce beauté qui durera toute la journée³.

6. COMMENT INTÉGRER LE SYSTÈME AGELOC BOOST À MA ROUTINE DE SOINS ?

Utilisez le système ageLOC Boost après les phases de nettoyage (soins nettoyants Nutricentials, système ageLOC LumiSpa ou soin nettoyant de votre choix) et d'application d'un tonique (toniques Nutricentials, Tru Face Priming Solution ou lotion tonique de votre choix). Lorsque vous avez utilisé le système ageLOC Boost, poursuivez avec votre sérum préféré (Celltrex Always Right Recovery Fluid, ageLOC Tru Face Essence Ultra, ageLOC Future Serum etc.), votre soin hydratant (hydratants Nutricentials, ageLOC Radiant Day...), puis votre protection solaire (Sunright ou autres).



1. Nettoyant



2. Tonique



3. Système
ageLOC Boost



4. Sérum



5. Hydratant

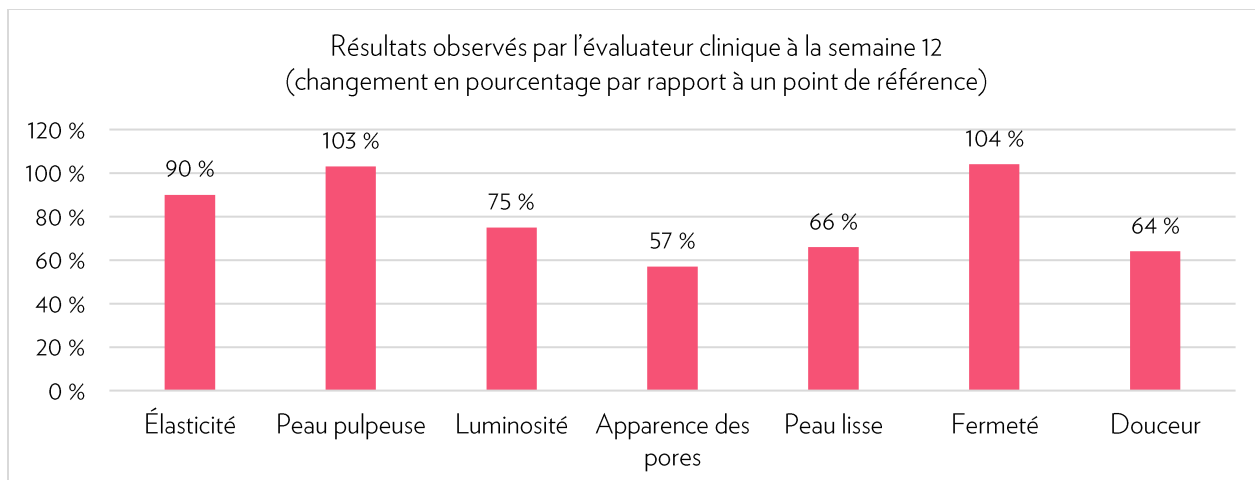
7. DOIS-JE REMPLACER LE SÉRUM QUE J'UTILISE ACTUELLEMENT PAR LE SYSTÈME AGELOC BOOST ?

Non, pas nécessairement. Cela dépend des bienfaits offerts par votre sérum actuel par rapport au système ageLOC Boost. Par exemple, si vous utilisez actuellement le sérum Nutricentials Celltrex Always Right Recovery Fluid, vous pouvez l'appliquer en plus du système ageLOC Boost. Pourquoi ? Parce que la formule Celltrex permet de limiter les dépôts de particules de pollution sur votre peau tandis que le système ageLOC Boost confère un aspect lumineux, rebondi, pulpeux, etc., soit deux objectifs différents !

8. DES ÉTUDES CLINIQUES PROUVENT-ELLES LES BIENFAITS DU SYSTÈME AGELOC BOOST ?

Nu Skin a demandé à un laboratoire tiers de mener une étude clinique pour évaluer l'efficacité du système ageLOC Boost (appareil et ageLOC Boost Activating Serum). L'étude a été réalisée sur 32 femmes entre 25 et 40 ans ayant toutes utilisé le système une fois par jour pendant 12 semaines.

³ Résultats obtenus suite à une évaluation professionnelle réalisée par un tiers, basée sur une étude in vivo de 6 semaines, sur 20 femmes entre 25 et 40 ans, ayant utilisé l'ageLOC Boost Activating Serum avec l'appareil ageLOC Boost, une fois par jour pendant 6 semaines.



À la fin de l'étude, l'évaluateur clinique a observé plusieurs caractéristiques relatives à la peau. L'apparence de la peau des participantes était 90 % plus élastique, 103 % plus repulpée, 104 % plus ferme et paraissait 75 % plus lumineuse qu'au début. La douceur et l'aspect lisse de la peau se sont respectivement améliorés de 64 % et 66 % ! Lorsque nous avons demandé à ces femmes de nous donner leur avis à la fin de l'étude, 91 % d'entre elles ont convenu que le système apportait un coup de pouce beauté bienvenu dans leur routine quotidienne. Elles ont également remarqué que l'uniformité de leur teint s'était améliorée de 54 % et que leur peau semblait 66 % plus hydratée !

9. QUAND VAIS-JE VOIR LES BIENFAITS DE L'UTILISATION DU SYSTÈME AGELOC BOOST ?

Vous verrez les premiers résultats visibles (peau plus rebondie, pulpeuse, lumineuse, lisse, ferme et douce, et pores moins visibles) après 7 jours seulement². Continuez ensuite à utiliser le système ageLOC Boost quotidiennement pour voir les résultats s'améliorer au fil du temps, par exemple une peau jusqu'à 103 % plus pulpeuse et 75 % plus lumineuse après 12 semaines².

10. PUIS-JE UTILISER LE SYSTÈME AGELOC BOOST SUR LE CONTOUR DES YEUX ?

Le système ageLOC Boost est conçu pour apporter des bienfaits tels qu'une peau plus lumineuse, pulpeuse, rebondie ou unifiée. Il n'est pas destiné à être appliqué sur le contour des yeux, les lèvres ou les paupières. Si vous souhaitez cibler vos cernes, nous vous recommandons d'utiliser le système ageLOC LumiSpa Accent avec LumiSpa IdealEyes.

11. LE SYSTÈME AGELOC BOOST PEUT-IL ÊTRE UTILISÉ SUR LE COU ET LE DÉCOLLETÉ ?

Vous pouvez faire pénétrer le sérum restant à la main sur votre cou, mais l'appareil n'a pas été conçu pour être utilisé sur cette partie ni sur le décolleté. Pour prendre soin de ces zones, nous vous recommandons l'ageLOC Tru Face Essence Duet.

12. L'EMBALLAGE D'AGELOC BOOST EST-IL RECYCLABLE ?

Oui, l'emballage en carton, les plateaux en plastique et les pochettes plastique de l'appareil ageLOC Boost sont recyclables, de même que le flacon d'Activating Serum. La seule partie qui n'est pas recyclable est l'étiquette sur

le carton. Pensez donc à la jeter dans la poubelle avec les ordures ménagères. Consultez toujours les directives des organismes de recyclage dans votre région.

B. APPAREIL AGELOC BOOST

1. QU'Y A-T-IL DANS LA BOÎTE DE L'APPAREIL AGELOC BOOST ?

La boîte de l'appareil ageLOC Boost contient :

- **Appareil ageLOC Boost**
- **Guide de démarrage rapide** : il rassemble toutes les informations permettant de comprendre le fonctionnement du système de manière rapide et pratique. Veuillez lire ce guide avant d'utiliser votre appareil pour la première fois. Si vous avez des questions sur l'utilisation, les détails techniques et les avertissements, référez-vous à ce guide. Vous y trouverez également un code QR qui vous redirigera vers le manuel d'utilisation complet en ligne, au cas où vous souhaiteriez en savoir plus.
- **Capuchon de protection** : ce capuchon doit être placé sur la surface conductrice lorsque vous emportez votre appareil quelque part ou le rangez. N'oubliez pas de le retirer lorsque vous utilisez votre système ageLOC Boost.
- **Chargeur magnétique** : il s'agit d'un câble avec un port USB. Vous pouvez l'utiliser avec n'importe quel chargeur USB, et même le connecter à un ordinateur. Notez que l'appareil se charge par induction. Le chargeur étant magnétique, vous saurez quand celui-ci et l'appareil sont correctement connectés. Il est recommandé de charger complètement l'appareil avant la première utilisation.



L'appareil ageLOC Boost est toujours vendu avec au moins un Activating Serum. L'Activating Serum sera toujours disponible séparément.

2. COMMENT SAVOIR SI L'APPLICATION A COMMENCÉ ?

Après avoir fait glisser votre doigt deux fois vers le haut (une fois pour allumer l'appareil et une seconde fois lorsque vous avez appliqué le sérum sur la surface conductrice), l'appareil commence à vibrer. Cela signifie que l'application a commencé. L'appareil continuera à vibrer pendant la première étape de l'application, avant de s'interrompre pour vous permettre de passer à l'autre partie de votre visage.

3. QUAND L'APPAREIL AGELOC BOOST EST-IL CENSÉ VIBRER ?

Votre appareil vibrera pendant les deux minutes de l'application, si vous avez bien fait glisser votre doigt deux fois vers le haut (une fois pour allumer l'appareil et une seconde fois pour commencer l'application) et déposé l'Activating Serum sur la surface conductrice.

En cas de perte temporaire de la conductivité par micro-courant, la rangée de diodes LED de l'appareil émet en continu cinq brefs clignotements accompagnés de cinq vibrations nettes. Dans ce cas, appliquez davantage de soin ageLOC Boost Activating Serum sur la surface conductrice de l'appareil. Reprenez l'application en faisant glisser votre doigt vers le haut sur toute la longueur de la surface tactile.

4. QUE FAIRE SI MON APPAREIL NE VIBRE PAS ?

Si votre appareil ne vibre pas, deux explications sont possibles :

- Vous n'avez pas fait glisser votre doigt vers le haut deux fois. N'oubliez pas que vous devez effectuer ce geste une fois pour allumer l'appareil et une seconde fois lorsque vous avez appliqué le sérum pour commencer le processus.
- Vous n'avez pas mis (suffisamment) d'Activating Serum sur la surface conductrice. Pensez bien que le sérum est le conducteur. Sans cela, le courant ne circule pas et l'appareil ne vibre pas.

5. PUIS-JE UTILISER L'APPAREIL AGELOC BOOST SOUS LA DOUCHE ? EST-IL ÉTANCHE ?

Vous ne pouvez pas utiliser ageLOC Boost sous la douche ou en prenant un bain car l'appareil n'est pas étanche (il est cependant résistant à l'eau). De plus, il est recommandé d'utiliser le système après la douche, car l'Activating Serum est un produit sans rinçage. Vous pouvez nettoyer votre appareil ageLOC Boost avec de l'eau, mais veillez à ne pas trop en mettre.

6. COMMENT NETTOYER MON APPAREIL AGELOC BOOST ?

Nous vous recommandons de nettoyer votre appareil avec un linge humide. Si, pour quelque raison que ce soit, vous pensez que la tête a besoin d'un nettoyage plus approfondi, utilisez de l'eau et un détergent doux. L'utilisation d'autres agents ou mécanismes pour nettoyer les conducteurs pourrait potentiellement dégrader le revêtement chromé.

7. À QUOI SERT L'ANNEAU BLEU SUR LA TÊTE CONDUCTRICE DE L'APPAREIL AGELOC BOOST ?

Cet anneau bleu représente simplement la limite entre les deux électrodes de l'appareil. L'une des électrodes se trouve dans l'anneau interne tandis que l'autre se trouve dans l'anneau externe. Le courant de l'appareil ageLOC Boost circule de l'anneau interne vers l'anneau externe, à condition qu'un conducteur (l'ageLOC Boost Activating Serum) soit appliqué sur la surface conductrice.

8. EST-CE QUE JE DISPOSE D'UNE GARANTIE AVEC L'APPAREIL AGELOC BOOST ?

Nu Skin garantit pendant deux ans à compter de la date de livraison que votre appareil ne présente aucun défaut matériel ni de fabrication. Cette garantie ne couvre aucun dommage découlant d'une mauvaise utilisation du produit ou d'un accident. Si le produit devient défectueux au cours des deux ans couverts par la garantie, veuillez appeler votre bureau local Nu Skin afin de procéder à sa réparation ou à son remplacement. Il pourra être demandé

au client de montrer une preuve officielle d'achat indiquant la date de livraison. Nu Skin se réserve le droit d'examiner l'appareil. Cette garantie ne saurait contrevenir à vos droits légaux propres au pays d'achat. Ces droits restent protégés. Cette garantie est valide en Autriche, en Belgique, en République tchèque, au Danemark, en Finlande, en France, en Allemagne, en Hongrie, en Islande, en Irlande, en Israël, en Italie, au Luxembourg, en Norvège, en Pologne, au Portugal, en Roumanie, en Russie, en Slovaquie, en Afrique du Sud, en Espagne, en Suède, en Suisse, aux Pays-Bas, en Ukraine et au Royaume-Uni.

9. DE QUOI EST COMPOSÉE LA SURFACE CONDUCTRICE DE L'APPAREIL AGELOC BOOST ?

La surface conductrice de l'appareil ageLOC Boost est en ABS avec du chrome électroplqué.

10. COMMENT CONNAÎTRE L'ÉTAT DE LA BATTERIE DE MON APPAREIL AGELOC BOOST ?

Lorsque vous faites glisser votre doigt vers le haut une fois, l'appareil s'allume. Vous pouvez ensuite consulter la rangée de diodes LED sur l'appareil pour connaître le niveau de batterie, qui va d'une barre (batterie faible) à six barres (batterie pleine).

11. COMMENT CHARGER MON APPAREIL AGELOC BOOST ?

- 1) Avant de commencer le chargement, assurez-vous que l'appareil et le chargeur magnétique sont complètement secs.
- 2) Placez l'appareil sur le chargeur magnétique. Assurez-vous que les aimants sont correctement positionnés. Branchez le câble USB à une source d'alimentation (un ordinateur ou une prise USB).
- 3) Pendant le chargement, les diodes de la surface tactile passent progressivement de 1 à 6 voyants et clignotent.
- 4) Chargez l'appareil ageLOC Boost complètement. Une fois l'appareil complètement chargé, les diodes LED arrêtent de clignoter et la rangée reste légèrement éclairée.

12. COMBIEN DE TEMPS FAUT-IL POUR CHARGER L'APPAREIL AGELOC BOOST ?

En fonction de votre prise USB, le chargement prend quelques heures (8 au maximum). Nous vous recommandons donc de le charger pendant la nuit, tout comme votre ageLOC LumiSpa.

13. COMMENT SAVOIR SI MON APPAREIL EST COMPLÈTEMENT CHARGÉ ?

Pendant le chargement, les diodes LED de l'appareil ageLOC Boost passent progressivement de 1 à 6 barres. L'appareil est complètement chargé lorsque les 6 barres s'éclairent en même temps. Les diodes arrêtent de clignoter et les barres restent légèrement éclairées.

C. AGELOC BOOST ACTIVATING SERUM

1. COMBIEN DE TEMPS L'ACTIVATING SERUM DURE-T-IL ?

Si vous suivez les recommandations d'utilisation (6 doses par jour au total), un flacon de 40 ml d'Activating Serum devrait durer environ un mois.

2. LE SÉRUM EST-IL ADAPTÉ AUX PEAUX SENSIBLES ?

Nous recommandons aux personnes dont la peau est sensible de réaliser un test préalable. Notre sérum ageLOC Boost est conçu pour tous les types de peaux, mais il n'est pas spécifiquement recommandé pour les peaux sensibles. Chaque personne doit donc l'essayer avant de l'appliquer.

3. PUIS-JE UTILISER L'AGELOC BOOST ACTIVATING SERUM SANS L'APPAREIL ?

L'appareil ageLOC Boost et l'Activating Serum ont été conçus pour fonctionner en équipe. Si vous voulez rendre votre peau plus lumineuse, rebondie et repulpée, avec des pores moins visibles et bien plus encore, il est recommandé d'utiliser ces deux éléments ensemble.

4. POURQUOI FAUT-IL APPLIQUER L'ACTIVATING SERUM SUR L'APPAREIL ET NON DIRECTEMENT SUR LA PEAU ?

Cela permet de garantir que le courant est conduit de manière efficace. Si vous appliquez le produit directement sur votre peau, il se peut que l'Activating Serum sèche partiellement sur une partie de votre visage avant que vous ne la traitiez avec l'appareil. C'est aussi pour cela que nous recommandons d'utiliser l'appareil sur un côté du visage à la fois.

5. POURQUOI FAUT-IL UTILISER DEUX FOIS 3 DOSES D'ACTIVATING SERUM ?

Le courant circule par la tête conductrice de l'appareil UNIQUEMENT si vous avez appliqué la quantité recommandée d'Activating Serum dessus. Une quantité inférieure à 3 doses pourrait entraîner une interruption de la circulation du courant et empêcher la peau de profiter des bienfaits recherchés. Par ailleurs, l'Activating Serum contient également des ingrédients exceptionnels qui complètent les bienfaits du micro-courant.

6. QU'EST-CE QUE L'ENVIRONNEMENT CONTRÔLÉ ET QUEL EST SON LIEN AVEC L'EXTRAIT DE LIS MARITIME ?

L'ageLOC Boost Activating Serum contient un extrait de lis maritime (*Pancreaticum Maritimum*), un ingrédient issu de l'agriculture en environnement contrôlé (AEC). Ces ingrédients sont cultivés dans un environnement clos, ce qui garantit la traçabilité et la durabilité, de la graine à la solution. Groviv est l'initiative innovante de Nu Skin pour cultiver ces ingrédients avec cette technique et en assurer l'approvisionnement. Si vous remarquez un logo Groviv sur un produit Nu Skin, cela signifie que ce produit contient au moins un ingrédient obtenu grâce à la technologie AEC.

Le *Pancreaticum Maritimum*, plus communément appelé lis maritime, pousse sur des plages de sable près de la mer, il est donc facilement exposé au soleil. S'agissant d'une espèce protégée, notre fabricant a développé des cultures en serre.

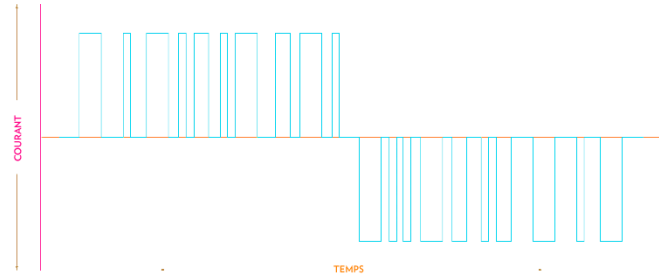
D. APPAREILS NU SKIN

1. QUELLES SONT LES DIFFÉRENCES ENTRE LES SYSTÈMES AGELOC BOOST, AGELOC LUMISPA ET AGELOC GALVANIC SPA ?


- Le système **ageLOC LumiSpa** est conçu pour les personnes qui débutent dans les soins de la peau. Sa double-action offre un nettoyage en profondeur et sublime la peau, pour un résultat frais et un teint jeune et éclatant, le tout en seulement deux minutes, deux fois par jour.
- Le système **ageLOC Boost** est conçu pour les personnes amatrices de soins de la peau modernes, qui recherchent de nouvelles manières de sublimer la beauté naturelle de leur peau. En plus d'être facile à utiliser en deux minutes seulement, ce système rend la peau visiblement plus lumineuse, rebondie et pulpeuse. Il permet également de l'exfolier en douceur et favorise le renouvellement cellulaire, pour un teint lisse, net et rayonnant de jeunesse.
- Le système **ageLOC Galvanic Spa** est conçu pour les personnes à la recherche de soins de la peau avancés pour traiter divers signes visibles de l'âge. Ce système est destiné à rajeunir visiblement le visage, les cheveux et le corps, en fonction du conducteur sélectionné (Face, Focus Area, Body ou Scalp Conductor) et du produit utilisé (ageLOC Galvanic Spa Facial Gels, Tru Face Line Corrector, ageLOC Body Shaping Gel ou ageLOC Nutriol Intensive Scalp & Hair Serum).

2. QUELLES SONT LES DIFFÉRENCES DE COURANT ENTRE LES APPAREILS AGELOC GALVANIC SPA ET L'APPAREIL AGELOC BOOST ?

ageLOC Boost utilise le **micro-courant à impulsion variable** pour sublimer et activer la peau, et rajeunir le teint. Ce courant alterne entre polarités négative et positive de façon définie pour stimuler la peau. Avec ce type de micro-courant, nous utilisons des schémas aléatoires envoyant différentes longueurs d'impulsions à charge équilibrée toutes les 2,4 secondes.




ageLOC Galvanic Spa utilise le **courant continu/galvanique** pour favoriser la pénétration des ingrédients essentiels. Dans ce courant, la polarité n'alterne pas et ne change pas. Ici, l'une des caractéristiques majeures des charges électriques est mise à profit: les charges semblables se repoussent et les charges opposées s'attirent. Ainsi, puisque le Galvanic Spa Facial Pre-Treat Gel est chargé négativement et si le cycle de l'appareil Galvanic Spa est réglé pour présenter la même polarité, les charges se repoussent, ce qui améliore la pénétration des ingrédients dans la peau. Le même principe scientifique s'applique si le produit ainsi que le cycle de l'appareil Galvanic Spa sont chargés positivement.



En fonction de la charge du produit cosmétique, un courant direct positif ou négatif peut être utilisé. En revanche, une seule polarité peut être appliquée à la fois.

ageLOC Galvanic Body Spa utilise le courant galvanique pulsé/continu pour favoriser la pénétration des ingrédients essentiels et stimuler la peau. Cet appareil présente la même fonctionnalité qu'ageLOC Galvanic Spa avec les charges électriques opposées, et offre également un courant pulsé pour apporter des bienfaits stimulants.



3. PUIS-JE UTILISER AGELOC BOOST AVEC LES AGELOC GALVANIC SPA FACIAL GELS ?

ageLOC Galvanic Spa utilise un courant continu pour faire pénétrer les ingrédients dans la peau, tandis qu'ageLOC Boost utilise un micro-courant à impulsion variable pour sublimer et activer la peau, et révéler un teint rajeuni. Les ageLOC Galvanic Spa Facial Gels ont été formulés pour fonctionner avec les courants galvaniques, or ageLOC Boost utilise un micro-courant à impulsion variable qui diffère de ces courants. Par conséquent, l'utilisation des ageLOC Galvanic Spa Facial Gels avec ageLOC Boost ne fonctionnera pas de la même manière et n'apportera pas les mêmes bienfaits. Vous ne devez utiliser ageLOC Boost qu'avec l'ageLOC Boost Activating Serum.

E. QUESTIONS DE SÉCURITÉ

1. POURQUOI Y A-T-IL CET AVERTISSEMENT : « PARLEZ À VOTRE MÉDECIN AVANT D'UTILISER L'APPAREIL AGELOC BOOST SI VOUS ÊTES ENCEINTE, PORTEZ UN PACEMAKER, ÊTES ÉPILEPTIQUE, PORTEZ UN APPAREIL DENTAIRE EN MÉTAL OU AVEZ UN IMPLANT MÉTALLIQUE » ?

Même si l'appareil ageLOC Boost est sûr et doux, aucune étude clinique n'a été réalisée pour prouver l'innocuité de son utilisation pour les individus susmentionnés. Nu Skin affiche également cet avertissement afin d'être en accord avec les réglementations en matière de sécurité des appareils électroniques.

Les effets sur les personnes portant un pacemaker, un appareil dentaire en métal ou un implant métallique varieront en fonction de la condition physique de l'individu.

L'avertissement qui accompagne le système ageLOC Boost est similaire à celui d'autres appareils électriques comme une brosse à dents électrique ou un lecteur MP3. Pour la plupart des gens, il n'y aura aucun risque, mais il pourrait y en avoir pour certains. Les micro-courants du système ageLOC Boost sont susceptibles d'interférer avec le fonctionnement d'appareils comme un pacemaker ou de provoquer une irritation chez les personnes qui portent des bagues en métal sur les dents ou des implants dans la bouche.

En cas de doute, nous conseillons d'en parler d'abord avec un médecin. L'intensité maximale du courant s'élève à 0,25 mA (milliampères). Il s'agit d'un courant très faible.

2. L'APPAREIL PEUT-IL ÊTRE UTILISÉ SUR UNE PERSONNE PORTANT DES IMPLANTS NON MÉTALLIQUES ?

Cela dépend du matériau dont est constitué l'implant. En règle générale, les implants non métalliques ne conduisent pas l'électricité. Cependant, certains nouveaux polymères échappent à cette règle. Il est préférable de consulter votre médecin avant d'utiliser l'appareil.

3. PUIS-JE UTILISER L'APPAREIL AGELOC BOOST SANS CRAINTE SI J'AI REÇU DES INJECTIONS DE BOTOX, DE COLLAGÈNE OU DE SILICONE, OU SUBI UN TRAITEMENT SIMILAIRE ?

Nu Skin n'a pas étudié les effets de l'appareil ageloc boost en lien avec les injections de botox, de collagène, de silicone, etc. Il s'agit d'interventions médicales qui sortent du domaine des cosmétiques dans lequel évolue notre activité.

4. EST-IL SÛR D'UTILISER LE SYSTÈME AGELOC BOOST EN CAS DE CANCER OU DE CHIMIOTHÉRAPIE ?

Lorsque quelqu'un subit une chimiothérapie, il doit suivre les conseils de son médecin en ce qui concerne les produits qu'il peut utiliser. Chaque individu réagit différemment à la chimiothérapie, ainsi qu'aux médicaments. Seul un médecin peut déterminer le niveau de tolérance de la peau en fonction de la chimiothérapie qu'une personne subit et des réactions de sa peau.

5. PUIS-JE UTILISER L'APPAREIL AGELOC BOOST SI J'AI UN INLAY DENTAIRE, DE L'AMALGAME, DES VIS OU BOULONS DANS LES DENTS, OU SI J'AI SUBI DES TRAITEMENTS DE COMPLEMENT CUTANÉ ?

Tous les métaux dans la bouche, tels que les plombages ou les bagues, peuvent conduire le courant et dès lors engendrer une sensation désagréable au niveau des dents ou un mauvais goût en bouche. Ce n'est pas douloureux, mais ça peut être désagréable.

6. PUIS-JE UTILISER L'APPAREIL AGELOC BOOST SI JE SOUFFRE D'UNE MALADIE DE PEAU COMME UNE COUPEROSE ?

Les personnes présentant des affections cutanées ou un trouble médical doivent consulter leur médecin ou dermatologue avant d'utiliser l'appareil ageloc boost.

7. PUIS-JE UTILISER L'APPAREIL AGELOC BOOST SI JE SUIS ALLERGIQUE AU CHROME ?

Toute personne présentant une allergie ou une sensibilité cutanée doit réaliser un test avant d'utiliser le produit. La surface conductrice de l'appareil ageloc boost est en ABS avec du chrome électroplqué. Par conséquent, une personne réagissant au contact du chrome sur sa peau ne devrait pas utiliser l'appareil.

8. PUIS-JE UTILISER L'APPAREIL AGELOC BOOST SI JE SUIS ALLERGIQUE AU NICKEL ?

Toute personne présentant une allergie ou une sensibilité cutanée doit réaliser un test avant d'utiliser le produit. La surface conductrice de l'appareil ageloc boost est en ABS avec du chrome électroplqué.

9. L'APPAREIL PEUT-IL ÊTRE UTILISÉ/EST-IL EFFICACE EN PRÉSENCE DE VARICES ?

Les personnes présentant des affections cutanées ou un trouble médical doivent consulter leur médecin ou dermatologue avant d'utiliser l'appareil ageLOC Boost.

10. PUIS-JE UTILISER L'APPAREIL PLUS LONGTEMPS QUE LE TEMPS D'APPLICATION CONSEILLÉ ?

Nous recommandons toujours aux utilisateurs de suivre les instructions d'utilisation. Les résultats de nos produits ont été démontrés dans le cadre d'une utilisation conforme aux temps recommandés. Il n'est donc pas nécessaire d'utiliser l'appareil plus longtemps. De plus, une utilisation conforme aux instructions permet de garantir la sécurité de l'utilisateur.

11. PUIS-JE UTILISER L'APPAREIL AGELOC BOOST SI JE SUIS ENCEINTE/J'ALLAITE ?

L'appareil ageLOC Boost est sûr et doux. Toutefois, aucune étude clinique n'a démontré son innocuité chez les femmes enceintes ou qui allaitent. Nu Skin affiche également cet avertissement afin d'être en accord avec les réglementations en matière de sécurité des appareils électroniques.

En cas de doute, nous conseillons d'en parler d'abord avec un médecin. L'intensité maximale du courant s'élève à 0,25 mA (milliampères). Il s'agit d'un courant très faible.

12. L'APPAREIL AGELOC BOOST PEUT-IL ÊTRE UTILISÉ PAR DES ENFANTS ?

Non. ageLOC Boost est un appareil de soin de la peau conçu pour être utilisé en toute sécurité par des personnes âgées de 16 ans minimum. Notez cependant que nous ne recommandons pas son utilisation avant 18 ans.