



Sistema ageLOC Boost
Preguntas frecuentes



ÍNDICE

A.	SISTEMA AGELOC BOOST.....	4
1.	¿QUÉ ES EL SISTEMA AGELOC BOOST?.....	4
2.	¿QUÉ HACE QUE AGELOC BOOST SEA TAN INNOVADOR?.....	4
3.	¿PUEDO USAR CUALQUIER PRODUCTO/SÉRUM CON EL DISPOSITIVO AGELOC BOOST?.....	4
4.	¿CUÁNTO DURA UNA APLICACIÓN CON EL SISTEMA AGELOC BOOST?.....	4
5.	¿DEBO USAR EL SISTEMA AGELOC BOOST POR LA MAÑANA O POR LA NOCHE?.....	5
6.	¿EN QUÉ FASE DE MI RUTINA DE CUIDADO DE LA PIEL DEBO INTEGRAR EL SISTEMA AGELOC BOOST?.....	5
7.	¿DEBO SUSTITUIR EL SÉRUM QUE USO ACTUALMENTE CON EL SISTEMA AGELOC BOOST?.....	5
8.	¿TENÉIS ESTUDIOS CLÍNICOS QUE PRUEBEN LOS BENEFICIOS DEL SISTEMA AGELOC BOOST?.....	5
9.	¿CUÁNDO PODRÉ VER LOS BENEFICIOS TRAS USAR EL SISTEMA AGELOC BOOST?.....	6
10.	¿PUEDO USAR EL SISTEMA AGELOC BOOST ALREDEDOR DE LOS OJOS?.....	6
11.	¿PUEDE USARSE EL SISTEMA AGELOC BOOST EN EL CUELLO Y EL ESCOTE?.....	6
12.	¿EL ENVASE DE AGELOC BOOST ES RECICLABLE?.....	6
B.	DISPOSITIVO AGELOC BOOST.....	7
1.	¿QUÉ CONTIENE LA CAJA DEL DISPOSITIVO AGELOC BOOST?.....	7
2.	¿CÓMO SÉ QUE HA COMENZADO LA APLICACIÓN?.....	7
3.	¿CUÁNDO DEBE VIBRAR EL DISPOSITIVO AGELOC BOOST Y CUÁNDO NO?.....	7
4.	¿POR QUÉ MI DISPOSITIVO NO VIBRA?.....	8
5.	¿PUEDO USAR EL DISPOSITIVO AGELOC BOOST EN LA DUCHA? ¿ES ESTANCO?.....	8
6.	¿CÓMO DEBO LIMPIAR MI DISPOSITIVO AGELOC BOOST?.....	8
7.	¿QUÉ ES EL ANILLO AZUL DEL CABEZAL CONDUCTOR DEL DISPOSITIVO AGELOC BOOST?.....	8
8.	¿EL DISPOSITIVO AGELOC BOOST TIENE GARANTÍA?.....	8
9.	¿DE QUÉ ESTÁ HECHA LA SUPERFICIE CONDUCTORA DEL DISPOSITIVO AGELOC BOOST?.....	9
10.	¿CÓMO PUEDO CONSULTAR EL NIVEL DE BATERÍA DEL DISPOSITIVO AGELOC BOOST?.....	9
11.	¿CÓMO DEBO CARGAR MI DISPOSITIVO AGELOC BOOST?.....	9
12.	¿CUÁNTO TARDA EN CARGARSE EL DISPOSITIVO AGELOC BOOST?.....	9
13.	¿CÓMO SÉ QUE EL DISPOSITIVO SE HA CARGADO POR COMPLETO?.....	9

C.	AGELOC BOOST ACTIVATING SERUM.....	9
1.	¿CUÁNTO DURA EL ACTIVATING SERUM?	9
2.	¿EL SÉRUM ES ADECUADO PARA PIEL SENSIBLE?	9
3.	¿PUEDO USAR AL AGELOC BOOST ACTIVATING SERUM SIN EL DISPOSITIVO?	9
4.	¿POR QUÉ DEBO APLICAR EL ACTIVATING SERUM SOBRE EL CABEZAL DEL DISPOSITIVO EN LUGAR DE DIRECTAMENTE EN LA PIEL?	10
5.	¿POR QUÉ TENGO QUE APLICAR TRES DOSIS DE ACTIVATING SERUM DOS VECES?.....	10
6.	¿QUÉ ES EL AMBIENTE CONTROLADO Y QUÉ RELACIÓN TIENE CON EL EXTRACTO DE AZUCENA DE MAR?	10
D.	DISPOSITIVOS NU SKIN.....	10
1.	¿QUÉ RELACIÓN TIENE AGELOC BOOST CON AGELOC LUMISPA O AGELOC GALVANIC SPA?.....	10
2.	¿CUÁL ES LA DIFERENCIA ENTRE LA CORRIENTE DEL DISPOSITIVO AGELOC GALVANIC SPA Y LA DE AGELOC BOOST?	11
3.	¿PUEDO USAR EL AGELOC BOOST CON LOS AGELOC GALVANIC SPA FACIAL GELS?	11
E.	CUESTIONES SOBRE SEGURIDAD.....	12
1.	¿POR QUÉ HAY UNA ADVERTENCIA QUE INDICA “CONSULTA CON TU MÉDICO ANTES DE USAR EL DISPOSITIVO AGELOC BOOST SI ESTÁS EMBARAZADA, LLEVAS UN MARCAPASOS, PADECES EPILEPSIA, LLEVAS UNA ORTODONCIA DE METAL O TIENES ALGÚN IMPLANTE METÁLICO”?.....	12
2.	¿PUEDE USARSE EL DISPOSITIVO CON IMPLANTES NO METÁLICOS?	12
3.	¿ES SEGURO UTILIZAR EL SISTEMA AGELOC BOOST SI HE RECIBIDO INYECCIONES DE BÓTOX, COLÁGENO, SILICONA U OTROS TRATAMIENTOS SIMILARES?	12
4.	¿ES SEGURO USAR EL SISTEMA AGELOC BOOST SI SUFRO CÁNCER O ME SOMETO A QUIMIOTERAPIA? 12	
5.	¿PUEDO USAR AGELOC BOOST SI TENGO EMPASTES O IMPLANTES DENTALES, O SI ME HE SOMETIDO A TRATAMIENTOS DE RELLENOS DÉRMICOS?.....	13
6.	¿PUEDO USAR AGELOC BOOST SI PADEZCO ENFERMEDADES DERMATOLÓGICAS COMO LA ROSÁCEA?.....	13
7.	¿PUEDO USAR EL DISPOSITIVO AGELOC BOOST SI TENGO ALERGIA AL CROMO?.....	13
8.	¿PUEDO USAR EL DISPOSITIVO AGELOC BOOST SI TENGO ALERGIA AL NÍQUEL?.....	13
9.	¿PUEDE USARSE EL DISPOSITIVO EN PERSONAS QUE SUFRAN DE VENAS VARICOSAS? ¿ES EFECTIVO EN ESTOS CASOS?	13
10.	¿PUEDO UTILIZAR EL DISPOSITIVO DURANTE MÁS TIEMPO DEL RECOMENDADO PARA UNA APLICACIÓN?.....	13
11.	¿PUEDO USAR EL DISPOSITIVO AGELOC BOOST SI ESTOY EMBARAZA O EN PERIODO DE LACTANCIA? 14	
12.	¿PUEDE USARSE EL DISPOSITIVO AGELOC BOOST EN NIÑOS?	14

A. SISTEMA AGELOC BOOST

1. ¿QUÉ ES EL SISTEMA AGELOC BOOST?

ageLOC Boost es un innovador sistema de belleza de Nu Skin, la marca n.º 1 de dispositivos de belleza del mundo¹. Este sistema combina la tecnología de microcorriente pulsante variable de nuestro dispositivo ageLOC Boost con los potentes ingredientes de su Activating Serum para despertar e iluminar visiblemente tu piel.

2. ¿QUÉ HACE QUE AGELOC BOOST SEA TAN INNOVADOR?

ageLOC Boost se ha diseñado con una onda de microcorriente única (cuya patente está en trámite), la tecnología de microcorriente pulsante variable. Cuando se usa junto con el Activating Serum, ageLOC Boost proporciona una piel visiblemente más luminosa, tersa y flexible². Observa los primeros resultados tras solo 7 días y disfruta de resultados aún mejores cuanto más uses el sistema².

3. ¿PUEDO USAR CUALQUIER PRODUCTO/SÉRUM CON EL DISPOSITIVO AGELOC BOOST?

Para disfrutar de una experiencia óptima, te recomendamos que solo uses tu dispositivo con el ageLOC Boost Activating Serum. La razón es que el Activating Serum se ha formulado científicamente para garantizar que la microcorriente pulsante variable única (patente en trámite) llegue correctamente hasta tu piel. Hemos colaborado con un equipo de expertos de primera categoría para crear diferentes fórmulas y encontrar aquella que tuviera la capacidad máxima para conducir la corriente necesaria y proporcionar los increíbles beneficios de los ingredientes clave. Hemos reflexionado meticulosamente acerca de cada detalle y escogido con sumo cuidado los ingredientes y las concentraciones adecuadas.

La fórmula final consigue este equilibrio, que permite conducir la corriente y proporcionar los maravillosos beneficios de sus ingredientes de gran eficacia. Usar el sistema completo es la única manera de asegurarte de que tu piel obtiene todos los beneficios que el sistema ageLOC Boost ofrece.

4. ¿CUÁNTO DURA UNA APLICACIÓN CON EL SISTEMA AGELOC BOOST?

Se recomienda que se realice una aplicación con el sistema ageLOC Boost cada día durante solo dos minutos (un minuto en cada mitad del rostro).

¹ Fuente: Euromonitor International Limited; en términos de precio de venta al por menor (PVP); todos los canales; de 2017 a 2020. Los sistemas de belleza son aparatos para el cuidado de la piel en el hogar que deben combinarse o que se recomienda que se combinen exclusivamente con un producto tópico de la misma marca. La declaración se ha verificado a partir de una metodología e investigación personalizadas de Euromonitor realizadas entre enero y marzo de 2021. Las ventas de dispositivos de belleza para el cuidado de la piel en el hogar incluyen las ventas de limpiadores faciales eléctricos, tal y como se definen en la base de datos Passport. Esta categoría no incluye los aparatos de cuidado del cabello y eliminación del vello, afeitadoras corporales ni aparatos de cuidado bucal.

² Resultados obtenidos a través de una evaluación profesional independiente basada en un estudio in vivo de simple ciego de 12 semanas en el que participaron 32 mujeres de entre 25 y 40 años que usaron el sistema ageLOC Boost una vez al día durante 12 semanas.

5. ¿DEBO USAR EL SISTEMA AGELOC BOOST POR LA MAÑANA O POR LA NOCHE?

Puedes usar el sistema ageLOC Boost en cualquier momento. Sin embargo, recomendamos usarlo como parte de tu rutina matinal de cuidado de la piel para conseguir una inyección de belleza que dure todo el día³.

6. ¿EN QUÉ FASE DE MI RUTINA DE CUIDADO DE LA PIEL DEBO INTEGRAR EL SISTEMA AGELOC BOOST?

Usa el sistema ageLOC Boost después de la limpieza (puedes elegir un limpiador de Nutricentials, el sistema ageLOC LumiSpa o el limpiador que prefieras) y el tónico (usa los tónicos de Nutricentials, Tru Face Priming Solution o el tónico que prefieras). Tras usar el sistema ageLOC Boost, usa tu sérum favorito (Celltrex Always Right Recovery Fluid, ageLOC Tru Face Essence Ultra, ageLOC Future Serum etc.), un hidratante (un hidratante de Nutricentials, ageLOC Radiant Day...) y protector solar (Sunright u otro que prefieras).



1. Limpiador



2. Tónico



3. Sistema
ageLOC Boost



4. Sérum



5. Hidratante

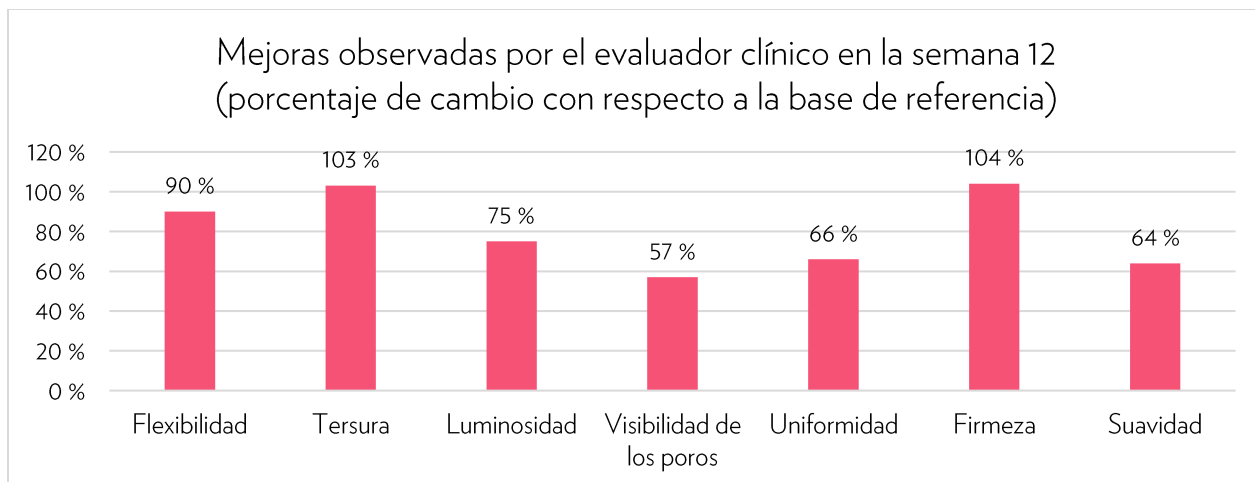
7. ¿DEBO SUSTITUIR EL SÉRUM QUE USO ACTUALMENTE CON EL SISTEMA AGELOC BOOST?

No necesariamente. Depende de los beneficios que tu sérum actual puede ofrecerte en comparación con el sistema ageLOC Boost. Si, por ejemplo, ahora usas Nutricentials Celltrex Always Right Recovery Fluid, puedes usarlo como extra junto con el sistema ageLOC Boost. ¿Por qué? Porque Celltrex limitará la acumulación de contaminación en tu piel, mientras que el sistema ageLOC Boost te ayudará a darle luminosidad, firmeza, flexibilidad, etc. Es decir, consiguen dos objetivos diferentes.

8. ¿TENÉIS ESTUDIOS CLÍNICOS QUE PRUEBEN LOS BENEFICIOS DEL SISTEMA AGELOC BOOST?

Nu Skin solicitó un estudio clínico independiente para evaluar la eficacia del sistema ageLOC Boost (dispositivo y ageLOC Boost Activating Serum). El estudio incluyó a 32 mujeres de entre 25 y 40 años que usaron el sistema una vez al día durante 12 semanas.

³ Resultados obtenidos a través de una evaluación profesional independiente basada en un estudio de uso por parte de los consumidores in vivo de 6 semanas en el que participaron 20 mujeres de entre 25 y 40 años que usaron ageLOC Boost Activating Serum junto con el dispositivo ageLOC Boost 1 vez al día durante 6 semanas.



Al final del estudio, el evaluador clínico observó varias características de la piel. El aspecto de la piel de las participantes mostraba un 90 % más de flexibilidad, un 103 % más de tersura, un 104 % más de firmeza y un 75 % más de luminosidad que al comienzo del estudio. La suavidad y la uniformidad de la piel también aumentaron en un 64 % y un 66 % respectivamente.

Cuando se les preguntó su opinión, el 91 % de las participantes estuvieron de acuerdo con que el sistema es una inyección de belleza en su rutina diaria. También notaron una mejora del 54 % en la uniformidad del tono de la piel y del 66 % en la sensación de hidratación.

9. ¿CUÁNDO PODRÉ VER LOS BENEFICIOS TRAS USAR EL SISTEMA AGELOC BOOST?

Puedes observar los primeros resultados visibles relativos a la flexibilidad, la tersura, la luminosidad, la mejora en la visibilidad de los poros, la suavidad y la firmeza tras solo 7 días². Sigue usando el sistema ageLOC Boost una vez al día si deseas que esos resultados aumenten y mejoren con el tiempo. Por ejemplo, puedes conseguir hasta un 103 % más de tersura y un 75 % más de luminosidad tras 12 semanas².

10. ¿PUEDO USAR EL SISTEMA AGELOC BOOST ALREDEDOR DE LOS OJOS?

El sistema ageLOC Boost se ha diseñado para usarse en el rostro y proporcionar luminosidad, tersura, más flexibilidad o unificar el tono de la piel, entre otros beneficios. No se ha diseñado para usarse en la zona de los ojos, los labios ni los párpados. Si deseas combatir las ojeras, te recomendamos que uses ageLOC LumiSpa Accent junto con ageLOC LumiSpa IdealEyes.

11. ¿PUEDE USARSE EL SISTEMA AGELOC BOOST EN EL CUELLO Y EL ESCOTE?

Puedes aplicar el sérum sobrante con la mano sobre el cuello, pero el dispositivo no se ha diseñado para usarse en el cuello y el escote. ageLOC Tru Face Essence Duet es un producto excelente que puedes usar en esa zona.

12. ¿EL ENVASE DE AGELOC BOOST ES RECICLABLE?

Sí: el cartón, las bandejas y las fundas de plástico del dispositivo ageLOC Boost son reciclables. La botella del Activating Serum también es reciclable. La única parte que no es reciclable es la etiqueta del cartón, por lo que debes desecharla en la basura normal. Comprueba antes el funcionamiento del sistema de reciclaje local.

B. DISPOSITIVO AGELOC BOOST

1. ¿QUÉ CONTIENE LA CAJA DEL DISPOSITIVO AGELOC BOOST?

La caja del dispositivo ageLOC Boost contiene:

- **Dispositivo ageLOC Boost**
- **Guía de inicio rápido:** incluye todos los detalles que necesitas para comprender rápidamente cómo funciona el sistema. Lee esta guía de inicio rápido antes de usar el dispositivo por primera vez. Si tienes alguna pregunta sobre su uso, los detalles técnicos o las advertencias, consulta esta guía. Asimismo, encontrarás un código QR en la guía que incluye un enlace al manual de usuario digital completo, por si necesitas más información.
- **Funda protectora del cabezal:** puedes colocar esta funda sobre la superficie conductora cuando viajes o para guardar tu dispositivo. Ten en cuenta que debes retirarla antes de usar el sistema ageLOC Boost.
- **Cargador magnético:** es un cable con un puerto USB. Puedes usarlo con cualquier cargador USB compatible, e incluso conectarlo a un ordenador, por ejemplo. El dispositivo se carga por inducción y es magnético, por lo que sabrás si el cargador y el dispositivo se han conectado correctamente. Se recomienda cargar el dispositivo por completo antes del primero uso.



El dispositivo ageLOC Boost siempre se vende con, al menos, un Activating Serum. El Activating Serum siempre estará disponible por separado.

2. ¿CÓMO SÉ QUE HA COMENZADO LA APLICACIÓN?

Tras deslizar el dedo hacia arriba dos veces (la primera para encender el dispositivo y la segunda tras haber aplicado el sérum), el dispositivo empezará a vibrar. Esta vibración continua te indicará que la aplicación ha comenzado. Seguirá vibrando durante un minuto, luego se pausará para que cambies de lado del rostro, y luego seguirá vibrando hasta finalizar los dos minutos de aplicación.

3. ¿CUÁNDO DEBE VIBRAR EL DISPOSITIVO AGELOC BOOST Y CUÁNDO NO?

Tu dispositivo vibrará durante los dos minutos de aplicación, siempre y cuando hayas deslizado el dedo hacia arriba dos veces (una vez para encender el dispositivo y otra para comenzar la aplicación) y hayas aplicado el Activating Serum en la superficie conductora.

Si se pierde la conductividad de las microcorrientes de forma temporal, las barras luminosas LED del dispositivo parpadearán en series de cinco breves destellos con cinco vibraciones fuertes. Si esto sucede, aplica más ageLOC Boost Activating Serum sobre la superficie conductora del aparato. Desliza el dedo hacia arriba por la superficie táctil para reanudar la aplicación.

4. ¿POR QUÉ MI DISPOSITIVO NO VIBRA?

Si el dispositivo no vibra, significa que:

- No has deslizado el dedo hacia arriba dos veces. Recuerda que debes deslizar el dedo hacia arriba una vez para encender el dispositivo y luego otra tras aplicar el sérum para comenzar la aplicación.
- No has puesto (suficiente) Activating Serum en la superficie conductora. Recuerda que el sérum es el medio que se usa para conducir la corriente y, sin él, no fluirá y el dispositivo no vibrará.

5. ¿PUEDO USAR EL DISPOSITIVO AGELOC BOOST EN LA DUCHA? ¿ES ESTANCO?

No debes usar ageLOC Boost en la ducha ni en la bañera porque el dispositivo no es estanco (sin embargo, sí es resistente al agua). Además, te recomendamos que uses el sistema después de ducharte, ya que el Activating Serum no debe aclararse, sino que se deja que penetre en la piel. Puedes limpiar tu dispositivo ageLOC Boost con agua, pero no sumergirlo.

6. ¿CÓMO DEBO LIMPIAR MI DISPOSITIVO AGELOC BOOST?

Te recomendamos que limpies el dispositivo con un paño húmedo. Si crees que los cabezales necesitan una limpieza más profunda, puedes usar agua mezclada con un detergente suave. El uso de otros agentes o mecanismos para limpiar los conductores podría degradar el revestimiento de cromo galvanizado.

7. ¿QUÉ ES EL ANILLO AZUL DEL CABEZAL CONDUCTOR DEL DISPOSITIVO AGELOC BOOST?

El sello azul es solo la limitación entre los dos electrodos del dispositivo. Un electrodo se encuentra en el anillo interior, mientras que el otro está en el anillo exterior. La corriente del dispositivo ageLOC Boost fluye del anillo interior al exterior gracias al medio conductor (ageLOC Boost Activating Serum) de la superficie conductora.

8. ¿EL DISPOSITIVO AGELOC BOOST TIENE GARANTÍA?

Nu Skin garantiza que tu aparato no tiene defectos en sus materiales ni en su fabricación durante un periodo de dos años a partir de la fecha de entrega original. Esta garantía no cubre los daños que pueda sufrir el producto como resultado de un mal uso o de un accidente. Si el producto resulta defectuoso dentro del periodo de garantía de dos años, llama al servicio de asistencia local de Nu Skin para conseguir un aparato de reemplazo. Se te podrá exigir que presentes un recibo de venta formal que muestre la fecha de entrega. Nu Skin se reserva el derecho a inspeccionar el aparato. Esta garantía no afecta a tus derechos legales de acuerdo con las leyes específicas del país en el que tuvo lugar la compra, quedando protegidos dichos derechos. Esta garantía es válida en Alemania, Austria, Bélgica, Dinamarca, Eslovaquia, España, Finlandia, Francia, Hungría, Irlanda, Islandia, Israel, Italia, Luxemburgo, Noruega, Países Bajos, Polonia, Portugal, Reino Unido, República Checa, Rumanía, Rusia, Sudáfrica, Suecia, Suiza y Ucrania.

9. ¿DE QUÉ ESTÁ HECHA LA SUPERFICIE CONDUCTORA DEL DISPOSITIVO AGELOC BOOST?

La superficie conductora del dispositivo ageLOC Boost está hecha de ABS y cromo galvanizado.

10. ¿CÓMO PUEDO CONSULTAR EL NIVEL DE BATERÍA DEL DISPOSITIVO AGELOC BOOST?

Si deslizas el dedo hacia arriba una vez, el dispositivo se encenderá. El número de barras LED iluminadas del dispositivo indican su carga: una barra indica que la batería es baja, y seis, que la batería está totalmente cargada.

11. ¿CÓMO DEBO CARGAR MI DISPOSITIVO AGELOC BOOST?

- 1) Antes de cargarlo, asegúrate de que tanto el dispositivo como el cargador magnético estén totalmente secos.
- 2) Coloca el dispositivo sobre el cargador magnético. Asegúrate de que los imanes encajen en su sitio. Conecta el cable USB a una fuente de corriente (p. ej., a un ordenador o a un enchufe USB).
- 3) Mientras se carga, las luces de la superficie táctil parpadearán y se iluminarán de la primera a la sexta.
- 4) Carga el dispositivo ageLOC Boost completamente. Una vez que el dispositivo esté totalmente cargado, las barras LED dejarán de parpadear y permanecerán encendidas con una luz tenue.

12. ¿CUÁNTO TARDA EN CARGARSE EL DISPOSITIVO AGELOC BOOST?

Depende del enchufe USB, pero tardará unas horas (8 como máximo), por lo que recomendamos que lo cargues por la noche, al igual que ageLOC LumiSpa.

13. ¿CÓMO SÉ QUE EL DISPOSITIVO SE HA CARGADO POR COMPLETO?

Mientras cargas el dispositivo ageLOC Boost, las luces LED se irán iluminando de la primera a la sexta. Cuando las seis barras aparezcan al mismo tiempo, sabrás que está cargado. Las luces LED dejarán de parpadear y se quedarán fijas con una luz tenue.

C. AGELOC BOOST ACTIVATING SERUM

1. ¿CUÁNTO DURA EL ACTIVATING SERUM?

Si sigues las recomendaciones de uso (un total de seis dosis al día), los 40 ml del Activating Serum deben durar alrededor de un mes.

2. ¿EL SÉRUM ES ADECUADO PARA PIEL SENSIBLE?

Si tienes la piel sensible, te recomendamos que hagas una prueba antes de usarlo. El ageLOC Boost Activating Serum es adecuado para todo tipo de pieles, pero no ha sido recomendado específicamente para piel sensible, por lo que lo mejor es que hagas una prueba antes.

3. ¿PUEDO USAR AL AGELOC BOOST ACTIVATING SERUM SIN EL DISPOSITIVO?

El dispositivo ageLOC Boost y el Activating Serum se han diseñado para trabajar juntos. Si deseas conseguir una piel luminosa, tersa, flexible y con poros menos visibles, entre otros beneficios, lo mejor es combinar ambos.

4. ¿POR QUÉ DEBO APLICAR EL ACTIVATING SERUM SOBRE EL CABEZAL DEL DISPOSITIVO EN LUGAR DE DIRECTAMENTE EN LA PIEL?

Para asegurarnos de que la conducción de la corriente se realiza de forma eficiente. Si aplicas el producto directamente en la piel, el Activating Serum puede secarse en parte de tu cara antes de que llegue el dispositivo. Por eso también recomendamos usar el dispositivo primero en una mitad del rostro y luego en la otra.

5. ¿POR QUÉ TENGO QUE APLICAR TRES DOSIS DE ACTIVATING SERUM DOS VECES?

La corriente solo fluye en la superficie conductora del dispositivo si has añadido la cantidad recomendada de Activating Serum. Si aplicas menos de tres dosis, la corriente podría interrumpirse y la piel no obtendría los beneficios que buscas. Además, el Activating Serum también contiene maravillosos ingredientes que complementan los beneficios de la microcorriente.

6. ¿QUÉ ES EL AMBIENTE CONTROLADO Y QUÉ RELACIÓN TIENE CON EL EXTRACTO DE AZUCENA DE MAR?

El ageLOC Boost Activating Serum contiene extracto de azucena de mar (*Pancreatium maritimum*), un ingrediente procedente de la agricultura en ambiente controlado. Esos ingredientes crecen en un entorno cerrado que asegura su seguimiento y sostenibilidad desde la semilla hasta el producto resultante. Groviv es la innovadora iniciativa de Nu Skin para cultivar y seleccionar los ingredientes siguiendo este método. El logotipo Groviv en un producto Nu Skin significa que contiene uno o varios ingredientes cultivados con el sistema de ambiente controlado.

El *Pancreatium maritimum*, más conocido como azucena de mar, crece en playas de arena cerca del mar y expuesto al sol. Al ser una especie protegida, nuestro productor ha desarrollado cultivos en invernaderos.

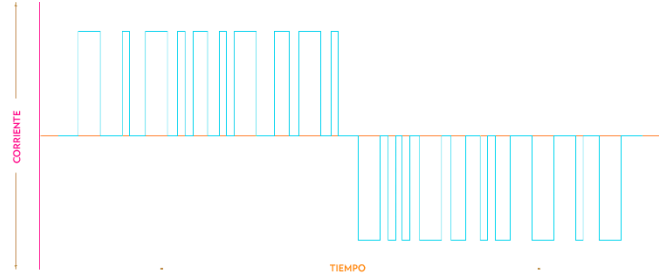
D. DISPOSITIVOS NU SKIN

1. ¿QUÉ RELACIÓN TIENE AGELOC BOOST CON AGELOC LUMISPA O AGELOC GALVANIC SPA?


- El sistema ageLOC LumiSpa se ha diseñado para quienes empiezan a interesarse por el cuidado de la piel. Este sistema de acción dual proporciona una limpieza profunda y deja la piel del rostro con un aspecto fresco, radiante y juvenil en solo dos minutos, dos veces al día.
- El sistema ageLOC Boost se ha diseñado para el consumidor moderno de productos de cuidado de la piel que busca nuevas formas de realzar la belleza natural de su cutis. Esta aplicación sencilla de dos minutos ilumina visiblemente la piel y le aporta flexibilidad y tersura al tiempo que fomenta una suave exfoliación y la regeneración celular para dejar el rostro más liso, luminoso y joven.
- El sistema ageLOC Galvanic Spa se ha diseñado para quienes buscan productos de cuidado de la piel avanzados y desean combatir varios signos de la edad. Su objetivo es rejuvenecer visiblemente el rostro, el cabello y el cuerpo, dependiendo del conductor (Face, Focus Area, Body o Scalp Conductor) y del producto cosmético que uses (ageLOC Galvanic Spa Facial Gels, Tru Face Line Corrector, ageLOC Body Shaping Gel o ageLOC Nutriol Intensive Scalp & Hair Serum).

2. ¿CUÁL ES LA DIFERENCIA ENTRE LA CORRIENTE DEL DISPOSITIVO AGELOC GALVANIC SPA Y LA DE AGELOC BOOST?

ageLOC Boost usa la **microcorriente pulsante variable** para mejorar, activar y rejuvenecer la piel del rostro. Esta corriente cambia de la polaridad positiva a la negativa de una forma concreta para estimular la piel. Con este tipo de microcorriente, usamos patrones aleatorios de diferentes longitudes de pulsación, que equilibran las cargas cada 2,4 segundos.




El ageLOC Galvanic Spa usa la **corriente galvánica directa** para ayudar a que los ingredientes clave penetren en la piel. Corriente directa significa que no varía ni alterna. Ayuda con la entrega de los ingredientes porque usa la característica distintiva de las cargas eléctricas: las cargas iguales se repelen, y las opuestas se atraen. Como el Galvanic Spa Facial Pre-Treat Gel tiene carga negativa y el ciclo correspondiente del dispositivo Galvanic Spa también se ha programado con carga negativa, las cargas se repelen y los ingredientes se dirigen hacia la piel. El mismo principio científico se aplica cuando tanto el producto como el ciclo del dispositivo Galvanic Spa tienen carga positiva.



En función de la carga del producto cosmético, se usará la corriente positiva o negativa, pero solo puede usarse una polaridad al mismo tiempo.

El ageLOC Galvanic Body Spa usa la **corriente pulsante galvánica directa** para ayudar a estimular la piel y que los ingredientes clave penetren en ella. Aquí conseguimos la misma funcionalidad que con el ageLOC Galvanic Spa con las cargas eléctricas opuestas y, además, pulsamos la corriente para estimular la piel.



3. ¿PUEDO USAR EL AGELOC BOOST CON LOS AGELOC GALVANIC SPA FACIAL GELS?

El ageLOC Galvanic Spa usa la corriente directa para ayudar a que los ingredientes penetren en la piel, mientras que ageLOC Boost usa la microcorriente pulsante variable para optimizar y activar la piel, lo que ayuda a conseguir un rostro más joven. Los ageLOC Galvanic Spa Facial Gels se han formulado para usarse con la corriente galvánica, pero ageLOC Boost usa la microcorriente pulsante variable, otro tipo de corriente galvánica. Por tanto, usar los ageLOC Galvanic Spa Facial Gels con ageLOC Boost no funcionará igual y no proporcionará los mismos beneficios. Solo debes usar ageLOC Boost con el ageLOC Boost Activating Serum.

E. CUESTIONES SOBRE SEGURIDAD

1. ¿POR QUÉ HAY UNA ADVERTENCIA QUE INDICA “CONSULTA CON TU MÉDICO ANTES DE USAR EL DISPOSITIVO AGELOC BOOST SI ESTÁS EMBARAZADA, LLEVAS UN MARCAPASOS, PADECES EPILEPSIA, LLEVAS UNA ORTODONCIA DE METAL O TIENES ALGÚN IMPLANTE METÁLICO”?

Aunque el ageLOC Boost es muy seguro y suave, no se han realizado estudios clínicos para demostrar que dichas personas pueden usarlo con total seguridad. Nu Skin también hace esta advertencia para cumplir con la normativa de seguridad sobre el uso de dispositivos electrónicos.

El efecto que pueda tener sobre las personas con marcapasos, aparatos dentales metálicos o implantes metálicos variará dependiendo del estado de la persona.

La advertencia que aparece en el ageLOC Boost es la misma que la que aparece en otros aparatos eléctricos, como los cepillos de dientes eléctricos. Para la mayoría de la gente, no representa ningún riesgo, pero puede ser potencialmente peligroso para algunas personas. Las microcorrientes del dispositivo ageLOC Boost podrían interferir con el funcionamiento de aparatos como los marcapasos o causar irritaciones a las personas con aparatos dentales de metal o que tengan implantes bucales.

En caso de duda, te recomendamos que hables con tu médico de cabecera. El nivel máximo de corriente es 0,25 mA (miliamperios). Se considera una corriente muy pequeña.

2. ¿PUEDE USARSE EL DISPOSITIVO CON IMPLANTES NO METÁLICOS?

Depende del material con el que esté fabricado el implante. Generalmente, los implantes no metálicos no deberían ser conductores de electricidad, pero algunos nuevos polímeros incumplen esta regla. Lo mejor es que consultes con tu médico antes de utilizar el dispositivo.

3. ¿ES SEGURO UTILIZAR EL SISTEMA AGELOC BOOST SI HE RECIBIDO INYECCIONES DE BÓTOX, COLÁGENO, SILICONA U OTROS TRATAMIENTOS SIMILARES?

Nu Skin no ha estudiado los efectos del ageLOC Boost con inyecciones de bótox, colágeno, silicona, etc. Estos son procedimientos médicos y, por lo tanto, no entran dentro del campo cosmético en el que desarrollamos nuestro negocio.

4. ¿ES SEGURO USAR EL SISTEMA AGELOC BOOST SI SUFRO CÁNCER O ME SOMETO A QUIMIOTERAPIA?

Siempre que una persona esté recibiendo quimioterapia, debe seguir los consejos de su médico en cuanto a qué productos usar. La quimioterapia varía de persona a persona, al igual que lo hace su reacción a los fármacos. Solo un médico puede evaluar la tolerancia de la piel según la quimioterapia que reciba y en función de cómo reacciona su piel.

5. ¿PUEDO USAR AGELOC BOOST SI TENGO EMPASTES O IMPLANTES DENTALES, O SI ME HE SOMETIDO A TRATAMIENTOS DE RELLENOS DÉRMICOS?

Cualquier metal en la boca, como los empastes o los retenedores, puede conducir la corriente y, por tanto, puede causar una sensación molesta en los dientes o un gusto desagradable en la boca. Esto no resulta perjudicial, pero puede ser incómodo.

6. ¿PUEDO USAR AGELOC BOOST SI PADEZCO ENFERMEDADES DERMATOLÓGICAS COMO LA ROSÁCEA?

Las personas con enfermedades de la piel, o con cualquier enfermedad en general, deben consultar con su médico o dermatólogo antes de usar el sistema ageLOC Boost.

7. ¿PUEDO USAR EL DISPOSITIVO AGELOC BOOST SI TENGO ALERGIA AL CROMO?

Todas las personas que sufran alergias cutáneas o tengan una piel especialmente sensible deben realizar una prueba dermatológica antes de utilizar el producto. La superficie conductora de ageLOC Boost está elaborada con ABS y cromo galvanizado. Por lo tanto, si una persona sufre una reacción cuando su piel entra en contacto con el cromo, debería usar este aparato con cautela.

8. ¿PUEDO USAR EL DISPOSITIVO AGELOC BOOST SI TENGO ALERGIA AL NÍQUEL?

Todas las personas que sufran alergias cutáneas o tengan una piel especialmente sensible deben realizar una prueba dermatológica antes de utilizar el producto. La superficie conductora de ageLOC Boost está elaborada con ABS y cromo galvanizado.

9. ¿PUEDE USARSE EL DISPOSITIVO EN PERSONAS QUE SUFRAN DE VENAS VARICOSAS? ¿ES EFECTIVO EN ESTOS CASOS?

Las personas con enfermedades de la piel, o con cualquier enfermedad en general, deben consultar con su médico o dermatólogo antes de usar el sistema ageLOC Boost.

10. ¿PUEDO UTILIZAR EL DISPOSITIVO DURANTE MÁS TIEMPO DEL RECOMENDADO PARA UNA APLICACIÓN?

Siempre recomendamos a los usuarios que sigan las instrucciones. Nuestros productos ofrecen resultados probados cuando se utilizan durante el periodo de tiempo recomendado. No es necesario utilizar el dispositivo durante más tiempo. Además, la seguridad está garantizada cuando se usa de acuerdo con las instrucciones.

11. ¿PUEDO USAR EL DISPOSITIVO AGELOC BOOST SI ESTOY EMBARAZA O EN PERIODO DE LACTANCIA?

Aunque el ageLOC Boost es muy seguro y suave, no se han realizado estudios clínicos para demostrar la seguridad de uso en mujeres embarazadas o en periodo de lactancia. Nu Skin también hace esta advertencia para cumplir con la normativa de seguridad sobre el uso de dispositivos electrónicos.

En caso de duda, te recomendamos que hables con tu médico de cabecera. El nivel máximo de corriente es 0,25 mA (miliamperios). Se considera una corriente muy pequeña.

12. ¿PUEDE USARSE EL DISPOSITIVO AGELOC BOOST EN NIÑOS?

No. El dispositivo ageLOC Boost se ha diseñado para usarse en el rostro y solo puede usarse en mayores de 16 años, aunque recomendamos que solo lo usen los mayores de 18.