



*ageLOC Boost System
Häufig gestellte Fragen*



INHALTSVERZEICHNIS

A. AGELOC BOOST SYSTEM.....	4
1. WAS IST DAS AGELOC BOOST SYSTEM?.....	4
2. WAS MACHT AGELOC BOOST SO INNOVATIV UND AUFREGEND?.....	4
3. KANN ICH JEDES PRODUKT/SERUM MIT AGELOC BOOST VERWENDEN?.....	4
4. WIE LANGE DAUERT EINE ANWENDUNG MIT DEM AGELOC BOOST SYSTEM?.....	4
5. SOLLTE ICH DAS AGELOC BOOST SYSTEM MORGENS ODER ABENDS ANWENDEN?.....	5
6. WIE INTEGRIERE ICH DAS AGELOC BOOST SYSTEM IN MEINE HAUTPFLEGEROUTINE?.....	5
7. SOLLTE ICH ZUR ANWENDUNG MIT DEM AGELOC BOOST SYSTEM MEIN SERUM WECHSELN?.....	5
8. LIEGEN KLINISCHE STUDIEN VOR, DIE DIE WIRKSAMKEIT DES AGELOC BOOST SYSTEMS BELEGEN?.....	5
9. AB WANN KANN ICH ERSTE ERGEBNISSE DURCH DAS AGELOC BOOST SYSTEM SEHEN?.....	6
10. DARF ICH DAS AGELOC BOOST SYSTEM IM AUGENBEREICH ANWENDEN?.....	6
11. KANN ICH DAS AGELOC BOOST SYSTEM AUCH AN HALS UND DEKOLLETÉ ANWENDEN?.....	6
12. KANN ICH DIE VERPACKUNG VON AGELOC BOOST RECYCELN?.....	6
B. AGELOC BOOST GERÄT.....	7
1. WAS IST IM LIEFERUMFANG DES AGELOC BOOST GERÄTS ENTHALTEN?.....	7
2. WIE WEIß ICH, DASS DIE ANWENDUNG STARTET?.....	7
3. WANN MUSS DAS AGELOC BOOST GERÄT VIBRIEREN UND WANN NICHT?.....	8
4. UND WENN MEIN GERÄT NICHT VIBRIERT?.....	8
5. DARF ICH DAS AGELOC BOOST GERÄT UNTER DER DUSCHE VERWENDEN BZW. IST ES WASSERDICHT?.....	8
6. WIE REINIGE ICH MEIN AGELOC BOOST GERÄT?.....	8
7. WAS BEDEUTET DER BLAUE RING AM KONTAKTAUFSATZ DES AGELOC BOOST GERÄTS?.....	8
8. HABE ICH GARANTIE AUF DAS AGELOC BOOST GERÄT?.....	9
9. AUS WELCHEM MATERIAL IST DIE LEITFLÄCHE DES AGELOC BOOST GERÄTS?.....	9
10. WIE ERKENNE ICH DEN AKKUSTAND MEINES AGELOC BOOST GERÄTS?.....	9
11. WIE LADE ICH MEIN AGELOC BOOST GERÄT?.....	9
12. WIE LANGE DAUERT DER LADEVORGANG BEIM AGELOC BOOST GERÄT?.....	9
13. WANN WEIß ICH, DASS MEIN GERÄT VOLLGELADEN IST?.....	9

C. AGELOC BOOST ACTIVATING SERUM	10
1. WIE LANGE REICHT MEIN ACTIVATING SERUM?	10
2. EIGNET SICH DAS SERUM FÜR EMPFINDLICHE HAUT?	10
3. KANN ICH DAS AGELOC BOOST ACTIVATING SERUM AUCH OHNE GERÄT VERWENDEN?	10
4. WARUM SOLL ICH DAS ACTIVATING SERUM AUF DEN AUFSATZ GEBEN UND NICHT DIREKT AUF DIE HAUT?.....	10
5. WARUM SOLL ICH ZWEIMAL DREI PUMPSTÖßE DES ACTIVATING SERUM ENTNEHMEN?	10
6. WAS BEDEUTET KONTROLLIERT BIOLOGISCHER ANBAU UND WAS HAT DIES MIT STRANDLILIE-EXTRAKT ZU TUN?	10
D. NU SKIN GERÄTE.....	11
1. WAS IST DER UNTERSCHIED ZWISCHEN AGELOC BOOST, AGELOC LUMISPA UND AGELOC GALVANIC SPA?	11
2. WAS IST DER UNTERSCHIED ZWISCHEN DER STROMTECHNOLOGIE VON AGELOC GALVANIC SPA UND AGELOC BOOST?	11
3. KANN ICH AGELOC BOOST MIT DEN GALVANIC SPA FACIAL GELS VERWENDEN?.....	12
E. FRAGEN ZUR SICHERHEIT	12
1. WARUM GIBT ES DEN WARNHINWEIS: „BEI SCHWANGERSCHAFT, WENN DU EINEN HERZSCHRITTMACHER ODER EINE METALLZAHNSPANGE TRÄGST, EPILEPTIKER BIST ODER METALLIMPLANTATE HAST, BITTE ZUERST DEINEN ARZT KONSULTIEREN, BEVOR DU DAS AGELOC BOOST GERÄT VERWENDEST“?	12
2. DARF ICH DAS GERÄT VERWENDEN, WENN ICH NICHT-METALLISCHE IMPLANTATE HABE?.....	13
3. IST EINE ANWENDUNG MIT DEM AGELOC BOOST SYSTEM AUCH SICHER, WENN ICH INJEKTIONEN MIT BOTOX, KOLLAGEN, SILIKON ODER ÄHNLICHEM BEKOMMEN HABE?.....	13
4. IST DIE ANWENDUNG DES AGELOC BOOST SYSTEMS BEI EINER KREBSERKRANKUNG ODER WÄHREND EINER CHEMOTHERAPIE SICHER?	13
5. KANN ICH DAS AGELOC BOOST GERÄT BENUTZEN, WENN ICH INLAYS, AMALGAM, SCHRAUBEN ODER STIFTE IM KIEFER HABE ODER FÜR EINE ZAHNFÜLLUNG BEHANDELT WURDE?	13
6. DARF ICH DAS AGELOC BOOST GERÄT BEI HAUTKRANKHEITEN, WIE ROSACEA, VERWENDEN?	13
7. DARF ICH DAS AGELOC BOOST GERÄT BEI CHROMALLERGIEN VERWENDEN?	13
8. DARF ICH DAS AGELOC BOOST GERÄT BEI NICKELALLERGIEN VERWENDEN?.....	14
9. DARF DAS GERÄT VERWENDET WERDEN BZW. IST DAS PRODUKT WIRKSAM BEI KRAMPFADERN?.....	14
10. DÜRFEN KUNDINNEN DAS GERÄT LÄNGER ALS ANGEGEBEN VERWENDEN?	14
11. DARF ICH DAS AGELOC BOOST GERÄT BEI BESTEHENDER SCHWANGERSCHAFT/WÄHREND DER STILLZEIT VERWENDEN.....	14
12. DÜRFEN KINDER DAS AGELOC BOOST GERÄT NUTZEN?	14

A. AGELOC BOOST SYSTEM

1. WAS IST DAS AGELOC BOOST SYSTEM?

ageLOC Boost ist ein innovatives Beauty-Geräte-System von Nu Skin, der weltweiten Nr. 1 bei Beauty-Geräten¹. Dieses System kombiniert die variabel pulsierende Mikrostrom-Technologie unseres ageLOC Boost Geräts mit den hochwirksamen Inhaltsstoffen des Activating Serum, um deine Haut zu beleben und strahlen zu lassen.

2. WAS MACHT AGELOC BOOST SO INNOVATIV UND AUFREGEND?

ageLOC Boost verfügt über eine einzigartige, zum Patent angemeldete Wellenform mit variabel pulsierender Mikrostrom-Technologie. Zusammen mit dem Activating Serum kann ageLOC Boost die Haut sichtbar strahlender, praller und straffer machen². Die ersten Ergebnisse siehst du bereits nach 7 Tagen. Die Resultate verbessern sich mit der fortlaufenden Verwendung des Systems².

3. KANN ICH JEDES PRODUKT/SERUM MIT AGELOC BOOST VERWENDEN?

Für ein optimales Ergebnis empfehlen wir für die Anwendung des Geräts ausschließlich das ageLOC Boost Activating Serum. Der Grund dafür ist, dass das Activating Serum speziell dafür entwickelt wurde, dass durch die einzigartige, zum Patent angemeldete variabel pulsierende Mikrostrom-Technologie die Wirkstoffe in die Haut gelangen. Unter Zusammenarbeit mit einem erstklassigen Expertenteam entwickeln wir unterschiedliche Formeln, um den benötigten Strom maximal zu leiten und gleichzeitig die Inhaltsstoffe optimal auszunutzen. Wir haben uns um jedes Detail Gedanken gemacht und Inhaltsstoffe in der richtigen Konzentration gewählt. Mit der endgültigen Formel wurde dieser Balanceakt erreicht, um die Leitfähigkeit zu unterstützen und all die unglaublichen Vorteile und die effizienten Inhaltsstoffe perfekt aufzutragen. Nur das System als Ganzes stellt sicher, dass deine Haut von den vielen Vorteilen des ageLOC Boost Systems profitiert.

4. WIE LANGE DAUERT EINE ANWENDUNG MIT DEM AGELOC BOOST SYSTEM?

Wir empfehlen eine Anwendung des ageLOC Boost Systems von zwei Minuten täglich (je eine Minute pro Gesichtshälfte).

¹ Quelle: Euromonitor International Ltd; in Bezug auf Einzelhandelsumsatz (Retail Value RSP); in allen Verkaufskanälen; 2017 bis 2020. Beauty-Geräte-Systeme beinhalten Hautpflegegeräte für die Heimanwendung, die exklusiv mit einem Pflegeprodukt der gleichen Marke kombiniert werden. Basierend auf der kundenspezifischen Forschungsmethodik von Euromonitor, durchgeführt im Zeitraum Januar-März 2021. Die Kategorie Hautpflegegeräte für die Heimanwendung beinhaltet elektrische Gesichtereiniger gemäß Definition der Euromonitor Passport-Datenbank; Sie beinhaltet keine Haarpflegegeräte/Haarentferner, Körperhaarrasierer oder Mundpflegegeräte.

² Ergebnisse einer professionellen Bewertung durch Dritte, die auf einer 12-wöchigen, auf einer Gesichtshälfte angewendeten In-vivo-Studie mit 32 Probandinnen im Alter von 25 bis 40 Jahren basiert, die das ageLOC Boost System 12 Wochen lang einmal täglich anwendeten.

5. SOLLTE ICH DAS AGELOC BOOST SYSTEM MORGENS ODER ABENDS ANWENDEN?

Du kannst das ageLOC Boost System jederzeit anwenden. Wir empfehlen, es in deine morgendliche Hautpflege einzubauen, um dir einen Beauty-Kick zu gönnen, der den ganzen Tag anhält³.

6. WIE INTEGRIERE ICH DAS AGELOC BOOST SYSTEM IN MEINE HAUTPFLEGEROUTINE?

Verwende das ageLOC Boost System nach der Reinigung (mit Nutricentials Cleanser, ageLOC LumiSpa System oder Cleanser deiner Wahl) und dem Gesichtswasser (Nutricentials Toner, Tru Face Priming Solution oder einen Toner deiner Wahl). Trage nach der Anwendung mit dem ageLOC Boost System ein Serum (Celltrex Always Right Recovery Fluid, ageLOC Tru Face Essence Ultra, ageLOC Future Serum usw.), Feuchtigkeitspflege (Nutricentials Feuchtigkeitspflege, ageLOC Radiant Day usw.) und Sonnenschutz (Sunright oder anderen) auf.



1. Cleanser



2. Toner



3. ageLOC Boost
System Toner



4. Serum



5. Feuchtigkeitspflege

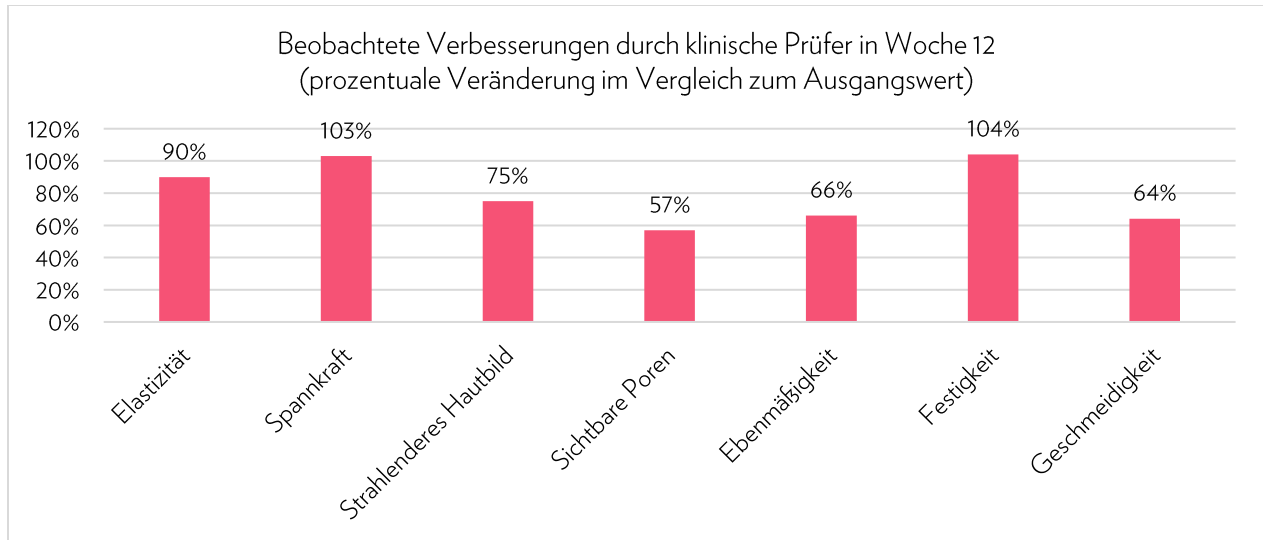
7. SOLLTE ICH ZUR ANWENDUNG MIT DEM AGELOC BOOST SYSTEM MEIN SERUM WECHSELN?

Nicht unbedingt. Dies hängt davon ab, ob sich die Wirkstoffe deines derzeitigen Serums mit dem ageLOC Boost System ergänzen. Wenn du derzeit beispielsweise das Nutricentials Celltrex Always Right Recovery Fluid verwendest, kannst du es zusätzlich zum ageLOC Boost System verwenden. Warum? Celltrex reduziert belastende Umwelteinwirkungen, die sich auf der Haut bilden, während das ageLOC Boost System für eine strahlendere, prallere, straffere Haut usw. sorgt – das sind zwei verschiedene Wirkstoffe!

8. LIEGEN KLINISCHE STUDIEN VOR, DIE DIE WIRKSAMKEIT DES AGELOC BOOST SYSTEMS BELEGEN?

Nu Skin hat eine klinische Studie bei einem unabhängigen Institut in Auftrag gegeben, um die Wirksamkeit des ageLOC Boost Systems (Gerät und ageLOC Boost Activating Serum) zu untersuchen. An der Studie nahmen 32 Probandinnen im Alter von 25 bis 40 Jahren teil, die das System 12 Wochen lang einmal täglich anwendeten.

³ Ergebnisse einer professionellen Bewertung durch Dritte, die auf einer 6-wöchigen In-vivo-Studie mit 20 Probandinnen im Alter von 25 bis 40 Jahren basiert, die das ageLOC Boost Activating Serum mit dem ageLOC Boost Gerät 6 Wochen lang einmal täglich anwendeten.



Am Ende der Studie beobachtete der klinische Gutachter mehrere Hautmerkmale. Das Hautbild der Teilnehmerinnen wies 90 % mehr Elastizität, 103 % mehr Spannkraft sowie 104 % mehr Festigkeit auf und erschien 75 % strahlender als zu Beginn. Auch die Geschmeidigkeit und Glätte der Haut hatten sich um 64 % bzw. 66 % verbessert.

Nach ihrem Eindruck befragt, gaben 91 % der Probandinnen an, das System als willkommene Abwechslung in ihrer Beauty-Pflege zu sehen. Sie bemerkten auch, dass sich die Ebenmäßigkeit ihres Hauttöns um 54 % verbesserte und die Feuchtigkeitsversorgung der Haut sich um 66 % erhöhte.

9. AB WANN KANN ICH ERSTE ERGEBNISSE DURCH DAS AGELOC BOOST SYSTEM SEHEN?

Die ersten Ergebnisse bezüglich elastischer, praller, strahlender, geschmeidiger, fester und weicher Haut mit kleineren Poren siehst du bereits nach 7 Tagen². Verwende das ageLOC Boost System weiter einmal täglich, um die Ergebnisse langfristig zu verbessern, z. B. 103 % praller und 75 % strahlender nach 12 Wochen².

10. DARF ICH DAS AGELOC BOOST SYSTEM IM AUGENBEREICH ANWENDEN?

Das ageLOC Boost System ist zur Anwendung für das Gesicht gedacht für eine strahlendere, prallere, elastischere Haut und ein besseres Hautbild. Es ist nicht zur Verwendung an den Augen, Lippen oder Augenlidern vorgesehen. Wenn du Augenschatten hast, empfehlen wir dir ageLOC LumiSpa Accent zusammen mit LumiSpa IdealEyes.

11. KANN ICH DAS AGELOC BOOST SYSTEM AUCH AN HALS UND DEKOLLETÉ ANWENDEN?

Überschüssiges Serum kannst du am Hals verteilen. Jedoch ist das Gerät nicht für die Anwendung an Hals und Dekolleté gedacht. ageLOC Tru Face Essence Duet ist ein großartiges Produkt für Hals und Dekolleté.

12. KANN ICH DIE VERPACKUNG VON AGELOC BOOST RECYCELN?

Ja, den Verpackungskarton, die Kunststoffschale und die Folie von ageLOC Boost sind recycelbar. Die Flasche des Activating Serums ist ebenfalls recycelbar. Nur das Etikett am Karton ist nicht recycelbar – bitte mit dem Restmüll entsorgen. Bitte informiere dich stets beim örtlichen Wertstoffhof.

B. AGELOC BOOST GERÄT

1. WAS IST IM LIEFERUMFANG DES AGELOC BOOST GERÄTS ENTHALTEN?

Im Lieferumfang des ageLOC Boost Geräts enthalten:

- ageLOC Boost Gerät
- **Kurzanleitung:** Hierin findest du alle Einzelheiten, um schnell und bequem mit der Anwendung des Systems zu starten. Bitte lies dir die Kurzanleitung vor der Inbetriebnahme des Geräts durch. Bei Fragen zur Verwendung, zu technischen Daten und Warnhinweisen nimm dir diesen Leitfaden zur Hand. In dieser Anleitung findest du auch einen QR-Code, der dich zum ausführlichen Benutzerhandbuch in digitaler Form weiterleitet – falls dir diese Anleitung nicht ausreicht.
- **Schutzkappe:** Diese Abdeckung kannst du auf die Leitfläche stecken, wenn du auf Reisen bist oder das Gerät aufbewahrst. Bitte vergiss nicht, diese Schutzkappe vor dem Gebrauch des ageLOC Boost Systems abzunehmen.
- **Magnetic Charger:** Ein Ladekabel mit USB-Anschluss. Kompatibel mit jedem USB-Anschluss, sogar am Computer. Das Gerät lädt mit Induktionstechnologie. Das Ladekabel ist magnetisch, sodass du erkennst, wenn das Ladekabel und das Gerät korrekt angeschlossen sind. Wir empfehlen vor der ersten Anwendung, das Gerät vollständig aufzuladen.



Das ageLOC Boost Gerät wird immer mit mindestens einem Activating Serum geliefert. Das Activating Serum kannst du bequem separat nachbestellen.

2. WIE WEIß ICH, DASS DIE ANWENDUNG STARTET?

Nach zweimaligem Wischen (einmal zum Einschalten des Geräts und einmal nach Aufbringen des Serums im Gesicht) beginnt dein Gerät zu vibrieren. Das dauernde Vibrieren zeigt dir an, dass die Anwendung startet. Es vibriert während der zweiminütigen Anwendung, bevor es pausiert. Dann kannst du zur anderen Gesichtshälfte wechseln.

3. WANN MUSS DAS AGELOC BOOST GERÄT VIBRIEREN UND WANN NICHT?

Dein Gerät vibriert während der zweiminütigen Anwendung, vorausgesetzt, dass du zweimal nach oben gewischt (einmal zum Einschalten des Geräts und einmal um die Anwendung zu starten) und das Activating Serum auf der Kontaktfläche verteilt hast.

Falls die Leitfähigkeit der Mikroströme vorübergehend abbricht, blinken die LED-Balken des Geräts in Blöcken fünfmal kurz auf, begleitet von fünf starken Vibrationen. In diesem Fall mehr ageLOC Boost Activating Serum auf die Leitfläche des Geräts auftragen. Wische über die Touch-Oberfläche nach oben, um die Anwendung fortzusetzen.

4. UND WENN MEIN GERÄT NICHT VIBRIERT?

Vibriert dein Gerät nicht, kann das Folgendes bedeuten:

- Du hast kein zweites Mal nach oben gewischt. Denke daran, du musst einmal nach oben wischen, um das Gerät einzuschalten, und ein weiteres Mal nach Auftragen des Serums auf dem Gesicht, um die Anwendung zu starten.
- Du hast kein (nicht genug) Activating Serum auf der Kontaktfläche angebracht. Das Serum dient als Leitmittel, ohne das der Strom nicht fließen kann und folglich das Gerät nicht vibriert.

5. DARF ICH DAS AGELOC BOOST GERÄT UNTER DER DUSCHE VERWENDEN BZW. IST ES WASSERDICHT?

ageLOC Boost sollte nicht beim Duschen oder Baden angewendet werden, da es nicht wasserdicht ist (auch wenn es wasserabweisend ist). Nach dem Duschen ist das System besser geeignet, da das Activating Serum als Leave-on-Produkt nicht abgespült wird. Reinige dein ageLOC Boost Gerät mit Wasser, aber tauche es nicht in Flüssigkeit.

6. WIE REINIGE ICH MEIN AGELOC BOOST GERÄT?

Wir empfehlen, dein Gerät mit einem feuchten Tuch abzuwischen. Wenn du aus irgendwelchen Gründen das Bedürfnis hast, den Aufsatz gründlicher zu reinigen, dann verwende Wasser und einen milden Reiniger. Die Reinigung des Aufsatzes mit anderen Mitteln oder Mechanismen könnte die Chrombeschichtung beschädigen.

7. WAS BEDEUTET DER BLAUE RING AM KONTAKTAUFSATZ DES AGELOC BOOST GERÄTS?

Das blaue Siegel dient einfach als Abstandhalter zwischen Elektroden und Gerät. Eine Elektrode befindet sich im Innenring, die andere sitzt am Außenring. Der Strom des ageLOC Boost Geräts fließt vom Innen- zum Außenring, vorausgesetzt, dass sich Leitmittel (ageLOC Boost Activating Serum) auf der Kontaktfläche befindet.

8. HABE ICH GARANTIE AUF DAS AGELOC BOOST GERÄT?

Nu Skin garantiert, dass das Gerät während eines Zeitraums von zwei Jahren (ab Lieferdatum) frei von Material- und Herstellungsmängeln ist. Schäden am Produkt, die durch Unfall oder unsachgemäße Verwendung entstehen, werden von dieser Garantie nicht abgedeckt. Sollten an diesem Produkt innerhalb des Garantiezeitraums von zwei Jahren Mängel auftreten, kontaktiere den zuständigen Nu Skin Kundenservice, um es reparieren oder ersetzen zu lassen. Der Lieferschein sollte aufbewahrt werden, da er eventuell vorgelegt werden muss. Nu Skin behält sich das Recht vor, das Gerät zu prüfen. Diese Garantie hat keinen Einfluss auf deine Rechte in dem Land, in dem du das Gerät gekauft hast – diese Rechte sind geschützt. Diese Garantie gilt für Belgien, Dänemark, Deutschland, Finnland, Frankreich, Irland, Island, Israel, Italien, Luxemburg, die Niederlande, Norwegen, Österreich, Polen, Portugal, Rumänien, Russland, Schweden, die Schweiz, die Slowakei, Spanien, Südafrika, die Tschechische Republik, die Ukraine, Ungarn und das Vereinigte Königreich.

9. AUS WELCHEM MATERIAL IST DIE LEITFLÄCHE DES AGELOC BOOST GERÄTS?

Die ageLOC Boost Leitfläche ist aus ABS mit elektrolytisch aufgebrachttem Chrom.

10. WIE ERKENNE ICH DEN AKKUSTAND MEINES AGELOC BOOST GERÄTS?

Wische einmal über die Touch-Fläche und das Gerät schaltet sich ein. Danach siehst du anhand der Anzahl der LED-Balken die verbleibende Akkukapazität, 1 Balken (= niedriger Akku) bis 6 Balken (= voller Akku).

11. WIE LADE ICH MEIN AGELOC BOOST GERÄT?

- 1) Stelle vor dem Aufladen sicher, dass sowohl das Gerät als auch der Magnetic Charger vollständig trocken sind.
- 2) Lege das Gerät auf den Magnetic Charger. Stelle sicher, dass die Magnete einrasten. Stecke das USB-Kabel an eine Stromquelle (z. B. Computer oder USB-Stecker).
- 3) Beim Laden wechselt die LED-Anzeige blinkend von 1 bis 6 Balken.
- 4) Lade ageLOC Boost vollständig auf. Sobald das Gerät vollständig aufgeladen ist, blinken die Balken nicht mehr auf. Stattdessen leuchtet die LED-Leiste nun kontinuierlich.

12. WIE LANGE DAUERT DER LADEVORGANG BEIM AGELOC BOOST GERÄT?

Abhängig vom USB-Stecker dauert es einige Stunden (max. 8). Wir empfehlen eine Ladung während der Nacht, wie du es von ageLOC LumiSpa schon kennst.

13. WANN WEIß ICH, DASS MEIN GERÄT VOLLGELADEN IST?

Während des Ladevorgangs wechselt die LED-Anzeige des ageLOC Boost Geräts blinkend von 1 bis 6 Balken. Das Gerät ist vollständig geladen, wenn alle sechs Balken gleichzeitig sichtbar sind. Die Balken hören auf zu blinken. Stattdessen leuchten die LED-Balken nun kontinuierlich.

C. AGELOC BOOST ACTIVATING SERUM

1. WIE LANGE REICHT MEIN ACTIVATING SERUM?

Wenn du die Anwendungsempfehlungen befolgst (6 Pumpstöße/Tag), dann reicht das Activating Serum von 40 ml ca. einen Monat.

2. EIGNET SICH DAS SERUM FÜR EMPFINDLICHE HAUT?

Bei empfindlicher Haut empfehlen wir einen Test an einer kleinen Stelle. Unser ageLOC Boost Serum eignet sich für alle Hauttypen, nicht nur für die empfindliche Haut. Probiere es einfach aus.

3. KANN ICH DAS AGELOC BOOST ACTIVATING SERUM AUCH OHNE GERÄT VERWENDEN?

Das ageLOC Boost Gerät und das Activating Serum sind ein eingespieltes Team. Wenn du eine strahlendere, prallere, festere Haut mit kleineren Poren usw. möchtest, dann solltest du die beiden im System anwenden.

4. WARUM SOLL ICH DAS ACTIVATING SERUM AUF DEN AUFSATZ GEBEN UND NICHT DIREKT AUF DIE HAUT?

Auf diese Weise kann der Strom effizient übertragen werden. Wird das Activating Serum direkt auf die Haut aufgetragen, kann es an einigen Stellen teilweise austrocknen, bevor es vom Gerät erreicht wird. Daher empfehlen wir auch, das Gerät nur jeweils auf einer Gesichtshälfte anzuwenden.

5. WARUM SOLL ICH ZWEIMAL DREI PUMPSTÖßE DES ACTIVATING SERUM ENTNEHMEN?

Der Strom fließt nur durch den Kontaktaufsatz des Geräts, wenn du die empfohlene Menge Activating Serum darauf gegeben hast. Eine Menge geringer als drei Pumpstöße führt zur Stromunterbrechung und nicht zu den gewünschten Ergebnissen. Darüber hinaus enthält das Activating Serum Inhaltsstoffe, die die Vorteile des Mikrostroms ergänzen.

6. WAS BEDEUTET KONTROLLIERT BIOLOGISCHER ANBAU UND WAS HAT DIES MIT STRANDLILIEN-EXTRAKT ZU TUN?

Das ageLOC Boost Activating Serum enthält Strandlilien-Extrakt (Pancratium maritimum Extrakt), der aus kontrolliert ökologischem Anbau (CEA) gewonnen wird. Diese Inhaltsstoffe werden in einer geschlossenen Umgebung angebaut, um die Rückverfolgbarkeit und Nachhaltigkeit vom Samen bis zum Produkt zu gewährleisten. Groviv ist Nu Skins innovative Initiative, um auf diese Weise Inhaltsstoffe zu gewinnen. Bei Nu Skin Produkten mit einem Groviv-Logo ist mindestens ein Inhaltsstoff aus kontrolliert ökologischem Anbau (CEA) enthalten.

Pancratium Maritimum, allgemein bekannt als Strandlilie, wächst und gedeiht an sonnigen Sandstränden am Meer. Als geschützte Art wird sie vom Hersteller in Gewächshäusern angebaut.

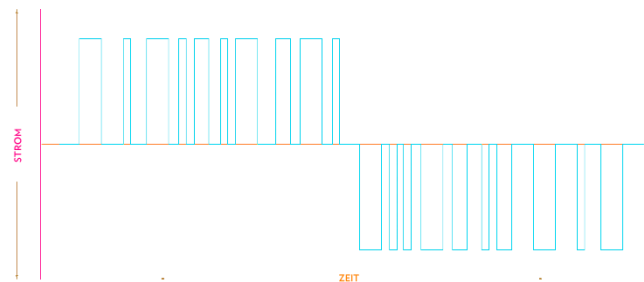
D. NU SKIN GERÄTE

1. WAS IST DER UNTERSCHIED ZWISCHEN AGELOC BOOST, AGELOC LUMISPA UND AGELOC GALVANIC SPA?


- Das **ageLOC LumiSpa System** ist für Kunden entwickelt, die ihre Haut zum ersten Mal pflegen wollen. Dieses zweifach wirksame System verleiht eine gründlich gereinigte und schönere Haut, die sich erfrischt anfühlt, mit einem jugendlich aussehenden Teint, in nur zwei Minuten.
- Das **ageLOC Boost System** ist für die moderne Hautpflege, für VerbraucherInnen, die mit einer neuen Methode die natürliche Schönheit ihrer Haut betonen wollen. Diese anwenderfreundliche zweiminütige Pflegeroutine macht die Haut sichtbar strahlender, praller und fester. Gleichzeitig ist es ein sanftes Peeling und fördert die Zellerneuerung für einen optisch glatteren, leuchtenden und jugendlichen Teint.
- Das **ageLOC Galvanic Spa System** ist für erfahrene VerbraucherInnen, die gegen die sichtbaren Zeichen der Hautalterung angehen wollen. Das System wurde dafür entwickelt, um Gesicht, Haar und Körper optisch zu verjüngen, abhängig vom Aufsatz (Face, Focus Area, Body oder Scalp Conductor) und verwendetem Kosmetikprodukt (ageLOC Galvanic Spa Facial Gels, Tru Face Line Corrector, ageLOC Body Shaping Gel oder ageLOC Nutriol Intensive Scalp & Hair Serum).

2. WAS IST DER UNTERSCHIED ZWISCHEN DER STROMTECHNOLOGIE VON AGELOC GALVANIC SPA UND AGELOC BOOST?

ageLOC Boost verwendet zum Patent angemeldete, variabel pulsierende Mikrostrom-Technologie, die belebend wirkt und eine schönere Haut mit einem jugendlicher aussehenden Teint verleiht. Dieser Strom wechselt die Polarität von positiv zu negativ nach einem bestimmten Muster, um die Haut zu stimulieren. Bei diesem Mikrostromtyp nutzen wir zufällige Impulslängen, die alle 2,4 Sekunden ihre Ladung wechseln.

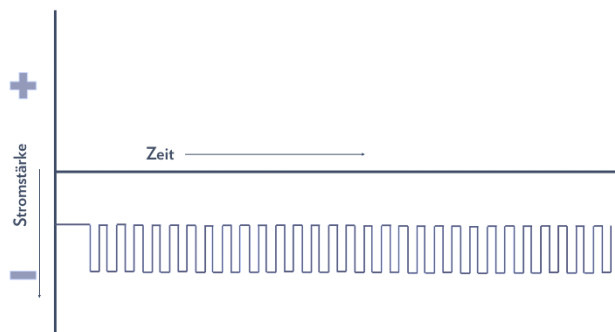


ageLOC Galvanic Spa verwendet Gleich-/galvanischen Strom, um die Wirkstoffe an die Haut zu leiten. Gleichstrom heißt, der Strom wechselt nicht. Damit dringen Wirkstoffe leichter in die Haut ein, weil es sich ein physikalisches Grundgesetz zunutze macht: Gleiche Ladungen stoßen einander ab, ungleiche Ladungen ziehen einander an. Das bedeutet, dass negative Zyklen des Galvanic Spa Facial Pre Treat Gels negativ geladene Wirkstoffe abstoßen und der Zyklus des Galvanic Spa Geräts liefert ebenfalls dieselbe Polarität.



Die Ladungen werden abgestoßen, wodurch die Abgabe der Inhaltsstoffe an die Haut unterstützt wird. Das gleiche physikalische Prinzip gilt, wenn das Produkt positiv geladen ist und damit auch der Zyklus des Galvanic Spa Geräts. Abhängig von der Ladung des kosmetischen Produkts, wird entweder positiver und/oder negativer Gleichstrom verwendet, jedoch zeitgleich nur eine Polarität.

ageLOC Galvanic Body Spa verwendet Gleich-/pulsierenden galvanischen Strom, um die Wirkstoffe optimal auf die Haut zu leiten und sie zu stimulieren. Wir haben hier dasselbe Wirkprinzip wie bei ageLOC Galvanic Spa, mit den entgegengesetzten elektrischen Ladungen und zusätzlich pulsierendem Strom, um die Vorteile der Hautstimulation zu erreichen.



3. KANN ICH AGELOC BOOST MIT DEN GALVANIC SPA FACIAL GELS VERWENDEN?

Das ageLOC Galvanic Spa verwendet Gleichstrom, um die Wirkstoffe an die Haut zu leiten. ageLOC Boost verwendet stattdessen variabel pulsierenden Mikrostrom um die Haut zu optimieren und aktivieren – für einen jugendlicheren Teint. Die Formel der ageLOC Galvanic Spa Facial Gels wurde für galvanischen Strom optimiert, während ageLOC Boost einen variabel pulsierenden Mikrostrom verwendet – das sind zwei verschiedene galvanische Ströme. Deshalb hat die Anwendung der ageLOC Galvanic Spa Facial Gels mit ageLOC Boost nicht dieselbe Wirkungsweise und Vorteile. Aus diesem Grund solltest du ageLOC Boost nur mit dem ageLOC Boost Activating Serum verwenden.

E. FRAGEN ZUR SICHERHEIT

1. WARUM GIBT ES DEN WARNHINWEIS: „BEI SCHWANGERSCHAFT, WENN DU EINEN HERZSCHRITTMACHER ODER EINE METALLZAHNSPANGE TRÄGST, EPILEPTIKER BIST ODER METALLIMPLANTATE HAST, BITTE ZUERST DEINEN ARZT KONSULTIEREN, BEVOR DU DAS AGELOC BOOST GERÄT VERWENDEST“?

Die Anwendung des ageLOC Boost Geräts ist ungefährlich und sanft. Es wurden allerdings noch keine klinischen Studien hinsichtlich der völlig gefahrlosen Anwendung für die oben genannten Personengruppen durchgeführt. Nu Skin ist darüber hinaus per Gesetz bezüglich der Kennzeichnung elektronischer Geräte dazu verpflichtet, diese Sicherheitswarnung anzubringen.

Die Wirkung auf Personen mit Herzschrittmachern, Metallzahnspangen oder Metallimplantaten ist je nach Gesundheitszustand des Einzelnen unterschiedlich.

Der Warnhinweis des ageLOC Boost Geräts entspricht denen anderer elektronischer Geräte, wie z.B. einer elektrischen Zahnbürste. Für den Großteil der Anwender ist das Gerät völlig sicher, für einige wenige bleibt jedoch ein gewisses Risiko. Der Mikrostrom von ageLOC Boost könnte die Funktionsfähigkeit von Geräten wie Herzschrittmachern stören oder Reizungen bei Menschen mit Metallzahnspangen oder -implantaten im Mund verursachen.

Bei Bedenken sollten AnwenderInnen vorher ihren Arzt konsultieren. Die maximale Stromstärke beträgt 0,250 mA (Milliampere). Hierbei handelt es sich um eine sehr geringe Stromstärke.

2. DARF ICH DAS GERÄT VERWENDEN, WENN ICH NICHT-METALLISCHE IMPLANTATE HABE?

Dies hängt vom Material des Implantats ab. Normalerweise leiten nicht-metallische Implantate keinen Strom. Dies ist aber nicht der Fall bei bestimmten neuen Polymeren. Am besten konsultierst du vor der Verwendung des Geräts deinen Arzt.

3. IST EINE ANWENDUNG MIT DEM AGELOC BOOST SYSTEM AUCH SICHER, WENN ICH INJEKTIONEN MIT BOTOX, KOLLAGEN, SILIKON ODER ÄHNLICHEM BEKOMMEN HABE?

Nu Skin hat die Wirkung des ageLOC Boost Systems bei vorab erfolgten Botox-, Kollagen-, Silikon- und anderen Injektionen noch nicht untersucht. Diese Injektionen sind medizinische Behandlungen und liegen damit außerhalb des kosmetischen Bereichs, in dem wir mit unserem Geschäft tätig sind.

4. IST DIE ANWENDUNG DES AGELOC BOOST SYSTEMS BEI EINER KREBSERKRANKUNG ODER WÄHREND EINER CHEMOTHERAPIE SICHER?

Ein Patient, der sich in Chemotherapie befindet, sollte sich bei der Frage, welche Produkte er anwenden darf, auf jeden Fall immer an den Rat seines Arztes halten. Eine Chemotherapie wirkt sich von Mensch zu Mensch unterschiedlich aus, ebenso wie die Reaktion auf die verabreichten Medikamente. Nur ÄrztInnen können sagen, was die Haut während einer Chemotherapie verträgt und wie sie reagiert.

5. KANN ICH DAS AGELOC BOOST GERÄT BENUTZEN, WENN ICH INLAYS, AMALGAM, SCHRAUBEN ODER STIFTE IM KIEFER HABE ODER FÜR EINE ZAHNFÜLLUNG BEHANDELT WURDE?

Jegliche Metallstoffe im Mund, wie Füllungen oder Zahnspangen, können Strom leiten, was einen unangenehmen Reiz an den Zähnen oder Geschmack im Mund auslösen kann. Dies ist nicht schmerzhaft, könnte aber unangenehm sein.

6. DARF ICH DAS AGELOC BOOST GERÄT BEI HAUTKRANKHEITEN, WIE ROSACEA, VERWENDEN?

Personen mit Hautproblemen bzw. -krankheiten sollten vor der Anwendung des ageLOC Boost Systems ihre Haus- oder HautärztInnen konsultieren.

7. DARF ICH DAS AGELOC BOOST GERÄT BEI CHROMALLERGIEN VERWENDEN?

Jeder, der an einer Hautallergie oder -empfindlichkeit leidet, sollte vor der Anwendung eines Produkts einen Standard-Hauttest durchführen. Die Leitfläche von ageLOC Boost ist aus ABS (Acrylnitril-Butadien-Styrol) mit elektrolytisch aufgebrachtem Chrom. Falls also Reaktionen auftreten, wenn die Haut in Kontakt mit Chrom kommt, sollte das Gerät nicht verwendet werden.

8. DARF ICH DAS AGELOC BOOST GERÄT BEI NICKELALLERGIEN VERWENDEN?

Jeder, der an einer Hautallergie oder -empfindlichkeit leidet, sollte vor der Anwendung eines Produkts einen Standard-Hauttest durchführen. Die Leitfläche von ageLOC Boost ist aus ABS (Acrylnitril-Butadien-Styrol) mit elektrolytisch aufgebrachtem Chrom.

9. DARF DAS GERÄT VERWENDET WERDEN BZW. IST DAS PRODUKT WIRKSAM BEI KRAMPFADERN?

Personen mit Hautproblemen bzw. -krankheiten sollten vor der Anwendung des ageLOC Boost Systems ihre Haus- oder HautärztInnen konsultieren.

10. DÜRFEN KUNDINNEN DAS GERÄT LÄNGER ALS ANGEGBEN VERWENDEN?

Wir empfehlen, sich an die Anweisungen zu halten. Unsere Produkte wurden für die empfohlene Anwendungsdauer getestet. Eine längere Behandlung mit dem Gerät ist nicht notwendig. Eine sichere Anwendung ist nur durch die Befolgung der Anweisung garantiert.

11. DARF ICH DAS AGELOC BOOST GERÄT BEI BESTEHENDER SCHWANGERSCHAFT/WÄHREND DER STILLZEIT VERWENDEN.

Das ageLOC Boost Gerät ist zwar sehr sicher und sanft in der Anwendung, jedoch wurde die Sicherheit nicht an schwangeren oder stillenden Personen klinisch getestet. Nu Skin ist darüber hinaus per Gesetz bezüglich der Kennzeichnung elektronischer Geräte dazu verpflichtet, diese Sicherheitswarnung anzubringen.

Bei Bedenken sollten AnwenderInnen vorher ihren Arzt konsultieren. Die maximale Stromstärke beträgt 0,250 mA (Milliampere). Hierbei handelt es sich um eine sehr geringe Stromstärke.

12. DÜRFEN KINDER DAS AGELOC BOOST GERÄT NUTZEN?

Nein! Das ageLOC Boost Gerät ist ein Hautpflegegerät für das Gesicht für Personen ab 16 Jahren. Wir empfehlen es aber nur für Erwachsene ab 18 Jahren.