

# Campana DWP64BC50 EAN:4242005031450



- Campana decorativa de pared piramidal
- Tipo de construcción: integrable
- Tipo de instalación: Montaje en pared
- Tipo de control: Mecánico
- Máxima extracción de aire: 365 m<sup>3</sup>/h
- Nivel de ruido: 66dB
- Incluye válvula anti retorno



## CARACTERISTICAS

**Metal Grease Filter.** Los filtros anti grasa permiten retener gran cantidad de grasa y partículas de aire, ya que están compuestos por numerosas capas.

**Filtros metálicos anti grasa:** lavables en lavavajillas

**3 potencias de extracción vía pulsadores**

**Motor de doble turbina de alto rendimiento :**

Alta capacidad de extracción para una cocina sin humo y olores: extracción óptima, para garantizar un ambiente agradable en la cocina.

**Iluminación LED** mínimo consumo, máxima eficiencia, alto rendimiento.

**Instalación:** Posibilidad de instalación en salida de aire al exterior o en recirculación

## DATOS TECNICOS

**Alto:** 79,9-97,5 cm

**Ancho:** 60 cm.

**Fondo:** 50 cm.

**Peso neto/bruto:** 7,65/11,5 kg.

**Tensión:** 220- 240 V.

**Frecuencia:** 50 – 60 Hz.

**Potencia de conexión:** 100 w

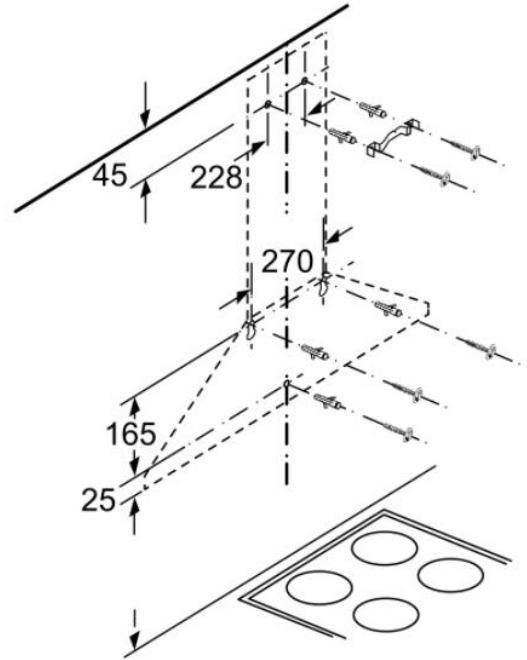
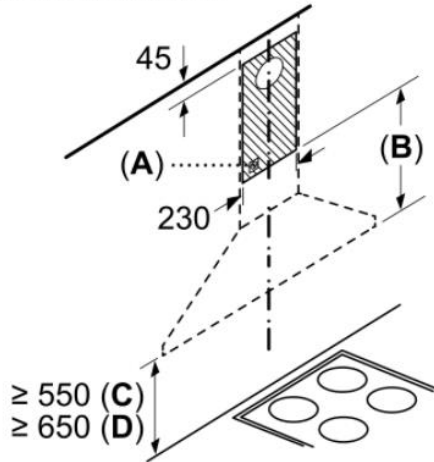
**Tipo conexión:** Toma corrientes Shuko – 10 amp

**Longitud de cable:** 130 cm

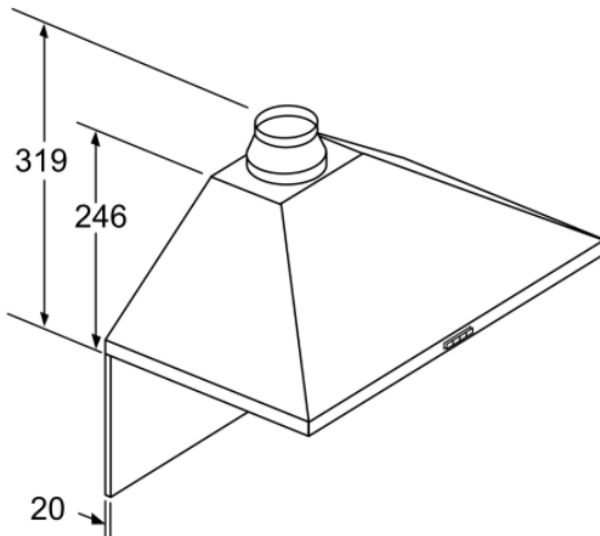
Campana  
DWP64BC50  
EAN:4242005031450

INSTAL·ACI·O·N

measurements in mm

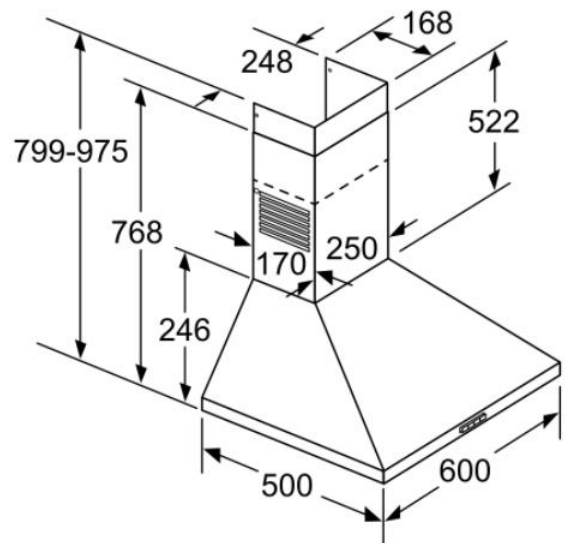


- A:** Socket
- B:** Exhaust air:  $\geq 280$ ; circulated air:  $\geq 490$
- C:** electric
- D:** Gas, from upper edge of pan support



If a back panel is used,  
the design of the appliance  
must be considered.

measurements in mm



measurements in mm