

## Quick Start Guide

---

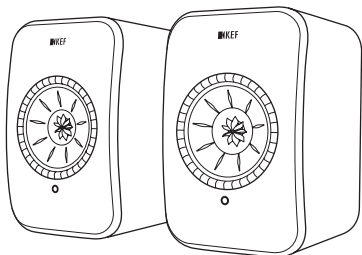
LSX

---

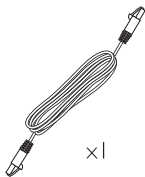
# In the Box

(JPN) 箱の内容物 (CHI-T) 盒内器材 (CHI-S) 盒内清单 (KOR) 기본 구성품

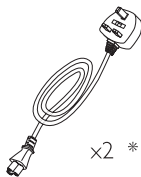
---



x1



x1



x2 \*

\*

**ENG** Contents vary by region.

**JPN** 内容は国によって異なります。

**CHI-T** 盒内配件會因不同地區而略有不同。

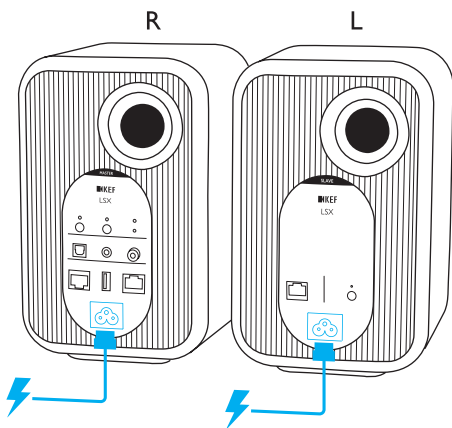
**CHI-S** 内容因区域差异而不同。

**KOR** 내용은 지역에 따라 상이할 수 있음.

# Getting Started

(JPN) では始めましょう (CHI-T) 開始啟用 (CHI-S) 开始设置 (KOR) 시작하기

---



## Setting up with Wi-Fi (Recommended)

(JPN) Wi-Fiセットアップ (推奨) (CHI-T) 設置為 Wi-Fi (建議使用) (CHI-S) 設置 Wi-Fi (推荐)  
(KOR) 와이파이 설정 (추천)

---



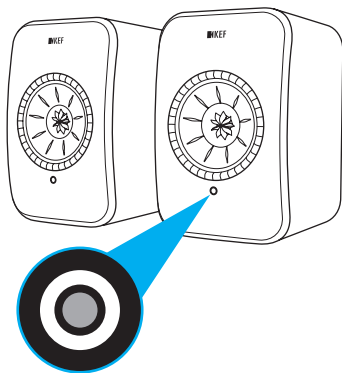
- ENG** Download the KEF Control App then follow the in-app set-up instructions. The App provides full control of LSX and ensures your speaker receives the latest feature update.
- JPN** KEF Control アプリをダウンロードし、アプリ内の設定手順に従ってください。最新のアプリをダウンロードすると最新の機能をご利用いただけます。
- CHI-T** 下載 KEF Control App 然後按照應用程式內設置指示進行操作。該應用程式提供完整的操控使用LSX，並確保您的揚聲器收到最新的功能更新。
- CHI-S** 下載 KEF Control 應用，然後按照應用內的設置說明進行操作。該應用提供完整的LSX 控制使用，並確保您的揚聲器已完成最新的功能更新。
- KOR** KEF Control 앱을 다운받고 앱 내부 설정 지침을 따르십시오. 이 앱은 LSX를 완벽하게 제어하며, 스피커가 최신 기능 업데이트를 수신할 수 있도록 합니다.








## Use Hints: Status Indication

(JPN) ヒント：ステータス表示 (CHI-T) 使用提示：状態指示 (CHI-S) 使用提示：状态指示

(KOR) 사용힌트:상태 표시

---

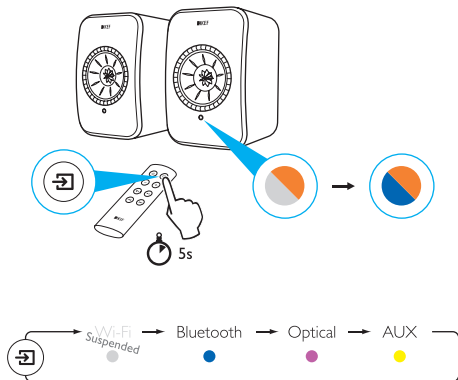


-  WiFi Set-up
-  Standby
-  WiFi
-  Spotify Connect
-  Bluetooth
-  Optical
-  AUX

# Setting up without a Wi-Fi Network

(JPN) Wi-Fi接続がない状況でのセットアップ (CHI-T) 沒有Wi-Fi網絡下設置

(CHI-S) 无Wi-Fi环境下设置 (KOR) Wi-Fi없이 설정가능



**ENG** Limited functionality available in this mode. To resume Wi-Fi set-up and full functionality, please visit the LSX FAQ pages at KEF.COM

**JPN** このモードではご利用できる機能に制限がありますので Wi-Fiセットアップをお願いします。KEF.COMのLSX FAQをご参照ください。

**CHI-T** 部分功能在這模式下無法使用。如需恢復Wi-Fi設置和全部操控功能，請瀏覽KEF.COM的LSX FAQ網頁。

**CHI-S** 在这个模式下，部分功能无法使用。如需恢复Wi-Fi设置和全部功能，请访问KEF.COM的LSX FAQ页面。

**KOR** 제한된 기능을 이 모드에서 사용할 수 있습니다. Wi-Fi 설정 및 전체 기능을 다시 시작하려면 KEF.COM사이트의 LSX FAQ 페이지를 참고하세요.